


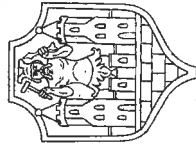
Marktgemeinde Gresten
Gemeindenummer : 32003
Politischer Bezirk : Scheibbs
Einwohneranzahl : 1997
Flächenausmaß in ha: 383,00
DVR-Nummer : 0005916

Rechnungsabschluss 2015

30.03.2016

**RECHNUNGSABSCHLUSS
FÜR DAS
HAUSHALTSJAHR
2015**





**MARKTGEMEINDE
GRESTEN**
BEZIRK SCHEIBBS, NÖ
A-3264 GRESTEN, Badgasse 1
Tel: 07487 2310
Fax: 07487 2310-20

Bankverbindungen:

Postsparkasse Wien, Konto 7.521.692 BLZ 60000
Raiffeisenbank im Erlauftal, Konto 6.201.941 BLZ 32999
Sparkasse Amstetten, Konto 2700-223007 BLZ 20202
Volksbank Alpenvorland, Konto 290.0199.0000 BLZ 43530


DVR-Nr.: 0005916 USt-ID-Nr.: ATU 16212006

Öffentliche Kundmachung

Der **Rechnungsabschluss** für das Haushaltsjahr 2015 liegt in der Zeit vom **26. Februar bis 11. März 2016** während der Amtsstunden im Gemeindeamt der Marktgemeinde Gresten zur allgemeinen Einsichtnahme auf.

Während dieser Zeit können schriftliche Erinnerungen dazu beim Gemeindeamt Gresten eingebracht werden.

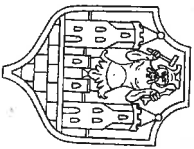
Der Bürgermeister:



Wolfgang Fahrnberger



Angeschlagen am: 25. Feb. 2016
Abgenommen am: 14. März 2016



MARKTGEMEINDE

GRESTEN

BEZIRK SCHEIBBS, NÖ

A-3264 GRESTEN, Badgasse 1

Tel: 07487 2310

Fax: 07487 2310-20

Bankverbindungen:

Raiffeisenbank Reg. Eisenwurzen, Konto 6.201.941

BLZ 32939

Sparkasse Amstetten, Konto 2700-223007

BLZ 20202

Volksbank Alpenvorland, Konto 290.07199.0000

BLZ 43530

DVR-Nr.: 0005916

US-ID-Nr.: ATU 16212006

E-Mail: gemeinde@gresten-markt.at <http://www.gresten.gv.at>

Einladungskurnde

Die Mitglieder des Gemeinderats werden zur der am Dienstag, dem **29. März 2016**, um **19:00 Uhr** im Sitzungssaal der Marktgemeinde Gresten, Badgasse 1, stattfindenden

GEMEINDERATSSITZUNG mit folgender **TAGESORDNUNG** eingeladen.

A) Öffentlicher Teil

- PKT. 1: Genehmigung bzw. Abänderung des Protokolls vom 23.02.2016
- PKT. 2: Annahmeerklärung Übernahme Gehsteig 2. Abschnitt L92
- PKT. 3: Annahmeerklärung Darlehensförderung Wasserrwirtschaftsfonds
- PKT. 4: Symboltafel Friedhofgasse
- PKT. 5: Schaukästen Rathausplatz
- PKT. 6: Prüfungsausschuss:
- a) Bericht Prüfung Rechnungsabschluss b) Ergänzungswahl Ausschussmitglied
- PKT. 7: Beschluss Rechnungsabschluss 2015
- PKT. 8: Förderungen SC Gresten Reinsberg
- PKT. 9: weitere Förderungen
- a) Frauenturmen Gresten 2015
- b) Imkerverein
- c) MS Selbsthilfegruppe Mostviertel
- d) Bezirksjägertag
- PKT. 10: Ermäßigung Lustbarkeitsabgabe
- a) NÖAAB Faschingsschnas b) Pfarrtheater
- PKT. 11: Verbesserung Heizungs-Lüftungsanlage Kulturschmiede
- PKT. 12: Straßensanierungen
- a) Badgasse
- b) Knoglstraße
- c) Mariahilfstraße
- d) Schloßgasse/Franz Alt-Straße/Campingstraße
- PKT. 13: Gebührenanhebungen:
- a) Freibad b) Sauna c) Kulturschmiede
- PKT. 14: Einschränkungen Betriebstage bei Gemeindeeinrichtungen
- PKT. 15: Badbuffet
- PKT. 16: Vorschlag Wasser-und Kanalgebührenanpassung-Vorbereitung IKW
- a) Wasserzähler-Bereitstellungsgebühr
- b) Wasser-Bezugsgebühr
- c) Kanaleinmündungsabgaben: Schmutz – und Mischwasser/Regenwasser
- d) Kanalbenützungsgebühren: Schmutzwasser/Aufschlag Mischwasser/Regenwasser
- PKT. 17: Pensionisten-/Seniorenausflug 2016
- PKT. 18: Beauftragung Kanal-Wassergebühren-Flächenerhebung 2017
- PKT. 19: Straßenbeleuchtung
- PKT. 20: Berichte

Name:

3264 Gresten:


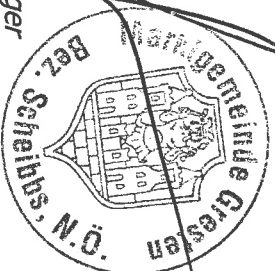
Datum/Unterschrift:

Wolfgang Fahrnberger	Willi Sigmund-Str. 11	_____	e-mail _____
Ing. Johannes Käfer	Unterer Markt 11/2	_____	e-mail _____
Josef Grasberger	Ufergasse 2	_____	e-mail _____
Andreas Dienstbier	Scheibbs Str. 2/2	_____	e-mail _____
Gabriela Oelmann, BEd MSc	Oberer Markt 24/2	_____	e-mail _____
Gabriele Langsenlehner	Franz Alt-Straße 12/1	_____	e-mail _____
Harald Gnadenberger, MSc	Erlaufgasse 11/2	_____	e-mail _____
Roswitha Kraml	Ybbsbachstr. 8a	_____	e-mail _____
Johannes Buchebner	Salcherstraße 8	_____	e-mail _____
Ing. Martin Tanner	Goganzstr. 7	_____	e-mail _____
Hannelore Stanschitz	Erlaufpromenade 2	_____	e-mail _____
Margit Stroblmayr	Franz Alt-Str. 21	_____	e-mail _____
Helmut Wieser	Schulstraße 1b	_____	e-mail _____
Wolfgang Auer	Wieselburger Str. 26	_____	e-mail _____
Ralph Oelmann	Oberer Markt 24/2	_____	e-mail _____
Ing. Michael Schober	Erlaufgasse 10	_____	e-mail _____
Karina Aflenzler	Schloßgasse 3/2/2	_____	e-mail _____
Norbert Brunner	Spörken 7/2	_____	e-mail _____
Stefan Buxhofer	Lindengasse 2/2	_____	e-mail _____

Triftige Gründe für ein Fernbleiben von der Sitzung sind unverzüglich dem Bürgermeister bekannt zu geben.

Gresten, am 22.03.2016

Der Bürgermeister



Wolfgang Fahrnberger

Irmgard Plank

Von:
Gesendet:
An:

Irmgard Plank <irmgard.plank@gresten-markt.at>
Dienstag, 22. März 2016 16:34

Andreas Dienstbier (a.dienstbier@neulinger.at); Gabriela Ralph Oelmann (oelmann.gabi@aon.at); Gabriele Langsenlehner (g.langsenlehner@gmx.at); Gabriele Langsenlehner (g.langsenlehner@jugend-und-arbeit.at); Hannelore Stanschitz (hannelore.stanschitz@gmail.com); Harald Gnadenberger MSC (h.gnadenberger@welser.com); Harald Gnadenberger MSC (harald.gnadenberger@aon.at); Helmut Wieser (helmut.wieser@aknoe.at); Helmut Wieser (segelboot4@a1.net); Johannes Buchebner (j.buchebner@gmx.at); Johannes Käfer (hannes@blumenkaefer.at); Josef Grasberger (grasberg@aon.at); Karina Affenzer (karina@plankwolfgang.com); Margit Stroblmayr (margit.stroblmayr@aon.at); Martin Tanner (martin.tanner@aon.at); Michael Schober (schobermichl@aon.at); Michael Schober (tb.schober@aon.at); Norbert Brunner (norbert.brunner@gmx.at); Roswitha Kraml (roswitha.kraml@aon.at); Stefan Buxhofer (s.buxhofer@welser.com); Wolfgang Auer (office@tischlerei-auer.at); Wolfgang Fahrnberger (wfaehnberger@gmail.com)
Einladung zur nächsten GR-Sitzung und Protokoll der letzten Sitzung, RA-Entwurf
SKMBT_C554e16032217020.pdf; vorentwurf_ra2015_9.pdf;
Sitzungsprotokoll23022016.pdf

Betreff:
Anlagen:

Liebe Mitglieder des Gemeinderats,
anbei übermittle ich die Einladung zur nächsten Sitzung,
das Protokoll der letzten Sitzung und den RA-Entwurf für 2015.
Maastrichtbuchungen und Rücklagenzuführung wurden bereits durchgeführt.
LG Irmgi

Marktgemeinde Gresten
Amtsleitung
Mag. Irmgard Plank
Badgasse 1
3264 Gresten

Tel.: 07487 2310-16
Fax: 07487 2310-20
Mobil: 0676 840 904 416
Email: irmgard.plank@gresten-markt.at
www.gresten.gv.at



Auszug aus dem SITZUNGSPROTOKOLL

über die Sitzung des **Gemeinderates** am **Dienstag, dem 29.03.2016** im Sitzungssaal der Marktgemeinde Gresten.

Beginn: 19:00 Uhr

Ende: 22:05 Uhr

Die Einladung erfolgte mittels Kurrende bzw. Email am 23.03.2016.

ANWESEND WAREN:

- 01. Bürgermeister Wolfgang **Fahrnberger**
- 02. Vizebürgermeister Josef **Grasberger**

die geschäftsführenden Gemeinderäte:

- 03. Johannes **Käfer**
- 05. Harald **Gnadenberger**

- 04. Andreas **Dienstbier**
- 06. Johannes **Buchebner**

die Mitglieder des Gemeinderates:

- 07. Gabriela **Oelmann**
- 09. Roswitha **Kraml**
- 11. Hannelore **Stanschitz**
- 13. Margit **Stroblmayr**
- 15. Wolfgang **Auer**
- 17. Michael **Schober**
- 19. Norbert **Brunner**

- 08. Gabriele **Langsenlehner**
- 10. -
- 12. Helmut **Wieser**
- 14. Ralph **Oelmann**
- 16. Karina **Aflenzer**
- 18. Stefan **Buxhofer**

ANWESEND WAREN AUSSERDEM:

SCHRIFTFÜHRER: AL Irmgard Plank

ENTSCHULDIGT ABWESEND WAREN:

- 01. - Martin **Tanner**
- 02. -
- 03. -

NICHT ENTSCULDIGT ABWESEND WAREN:

- 01. --

02. --

Vorsitzender: Bürgermeister Wolfgang **Fahrnberger**

Weitere Besucher: Alfred Rammelmayr, Susanne Schwingenschlögl, Fritz Wurm; ab 19:14 nimmt Christian Eppensteiner, NÖN teil.

Die Sitzung war öffentlich. Die Sitzung war beschlussfähig.

A) Öffentlicher Teil

- PKT. 1: Genehmigung bzw. Abänderung des Protokolls vom 23.02.2016
- PKT. 2: Annahmeerklärung Übernahme Gehsteig 2. Abschnitt L92
- PKT. 3: Annahmeerklärung Darlehensförderung Wasserrwirtschaftsfonds
- PKT. 4: Symboltafel Friedhofgasse
- PKT. 5: Schaukästen Rathausplatz
- PKT. 6: Prüfungsausschuss:
a) Bericht Prüfung Rechnungsabschluss b) Ergänzungswahl
Ausschussmitglied
- PKT. 7: Beschluss Rechnungsabschluss 2015
- PKT. 8: Förderungen SC Gresten Reinsberg
- PKT. 9: weitere Förderungen
a) Frauenturnen Gresten 2015
b) Imkerverein
c) MS Selbsthilfegruppe Mostviertel
d) Bezirksjägertag
- PKT. 10: Ermäßigung Lustbarkeitsabgabe
a) NÖAAB Faschingsgshnas b) Pfarrtheater
- PKT. 11: Verbesserung Heizungs-Lüftungsanlage Kulturschmiede
- PKT. 12: Straßensanierungen
a) Badgasse
b) Knoglststraße
c) Mariahilfstraße
d) Schloßgasse/Franz Alt-Straße/Campingstraße
- PKT. 13: Bührenanhebungen:
a) Freibad b) Sauna c) Kulturschmiede
- PKT. 14: Einschränkungen Betriebstage bei Gemeindeeinrichtungen
- PKT. 15: Badbuffet
- PKT. 16: Vorschlag Wasser-und Kanalgebührenanpassung-Vorbereitung IKW
a) Wasserzähler-Bereitstellungsgebühr
b) Wasser-Bezugsgebühr
c) Kanaleinmündungsabgaben: Schmutz – und Mischwasser/Regenwasser
d) Kanalbenutzungsgebühren: Schmutzwasser/Aufschlag
Mischwasser/Regenwasser
- PKT. 17: Pensionisten-/Seniorenausflug 2016
- PKT. 18: Beauftragung Kanal-Wassergebühren-Flächenerhebung 2017
- PKT. 19: Straßenbeleuchtung
- PKT. 20: Berichte

PKT. 7: Beschluss Rechnungsabschluss 2015

Der vom Bürgermeister und der Amtsleiterin erstellte Entwurf des Rechnungsabschlusses 2015 lag von 26.02. bis 11.03.2016 in der Amtsstube zur öffentlichen Einsichtnahme auf. Es wurden keine schriftlichen Erinnerungen eingebracht.

Der Prüfungsausschuss hat den Rechnungsabschluss innerhalb der Auflagefrist auf seine rechnerische Richtigkeit und die Übereinstimmung mit dem Voranschlag geprüft.

Der Bürgermeister erläutert einige Über- bzw. Unterschreitungen. Er dankt dem Gemeinderat für das Haushalten mit Augenmaß.

OH SÜ € 636.539,13, AOH SÜ 275.432,85 €, wovon der Großteil für die aus 2015 verschobenen Projekte bereits wieder verplant ist. Gut 200.000 € sind an freien Finanzmitteln verfügbar.

Schuldenstand 01.01.2015	€ 1.102.816,17	31.12.2015	€ 1.990.638,48
Rücklagenstand 01.01.2015	€ 3.551.526,07	31.12.2015	€ 3.608.898,66

Die Mastrichtbuchungen wurden im aufliegenden Entwurf bereits vorgenommen.

Buchener: auch seitens des Finanzausschusses wurde der RA2015 besprochen und für in Ordnung befunden. Kritik der Gebarungseinschau in Hinsicht auf die freiwilligen Leistungen ist zu verkräften.

Käfer: hohe Voranschlagsansätze, die nicht kostengetreu angesetzt sind, wurden auch in der Gebarungseinschau bemängelt, gewisse „stille“ Reserven sind schon öfters angesprochen worden; Tarifierhöhungen sind nötig, da manche Anlagen kostenintensiv sind, ob diese aber bei dem hohen Überschuss in der vorgeschlagenen Höhe unbedingnt nötig sind? Bgm. gibt zu bedenken, dass Wasser- und Kanalhaushalt als wirtschaftliche Betriebe geführt werden, die sich selbst aus den eigenen Gebühren zu tragen haben.


Antrag: Der Antrag des Bürgermeisters lautet, ebenso der des Vorsitzenden des Finanzausschusses, der Gemeinderat möge den Rechnungsabschluss 2015 in der vorliegenden Form beschließen.

Beschluss: Der Antrag wird angenommen.

Abstimmungsergebnis: einstimmig

Die Übereinstimmung mit dem Original wird hieramts bestätigt.

Der Bürgermeister
Wolfgang Fahrnberger



Gresten, am 30.03.2016

JAHRES-ISTABSCHLUSS DER RECHNUNGSBÜCHER

A. sachgeordnete Verrechnung

	S u m m e d e r		D i f f e r e n z	
	Einnahmen	Ausgaben	Mehreinnahmen	Mehrausgaben
Ordentlicher Haushalt	6.108.378,32	5.128.400,14	979.978,18	
Außerordentlicher Haushalt	2.909.585,74	2.621.021,57	288.564,17	
Verwahrgelder	923.460,91	839.235,35	84.225,56	
Vorschüsse	986.746,88	1.208.332,08		221.585,20
Summen	10.928.171,85	9.796.989,14	1.352.767,91	221.585,20
Buchmäßiger Bestand (Saldo)		1.131.182,71		1.131.182,71
Insgesamt	10.928.171,85	10.928.171,85	1.352.767,91	1.352.767,91

B. zeitgeordnete Verrechnung

	Nachrichtlich: Anfängl. Stand	S u m m e d e r		D i f f e r e n z	
		Einnahmen	Ausgaben	Mehreinnahmen	Mehrausgaben
Vorschreibung	0,00	0,00	0,00		
RAIFFEISENBANK IM ERLAUFTAL	501.608,02	3.271.712,82	2.914.229,05	357.483,77	
Sparkasse Amstetten	242.012,92	3.973.665,92	3.491.192,65	482.473,27	
Gegenverrechnung	0,00	2.768.395,02	2.768.395,02		
VOLKSBANK ALPENVORLAND	71.160,61	109.761,44	2.212,34	107.549,10	
Postsparkasse	0,00	0,00	0,00		
Barkasse	3.562,97	52.796,77	51.145,47	1.651,30	
SPARBUCH RAIBA	169.420,81	169.572,15	169.539,03	33,12	
SPARBUCH SPARKASSE	575.091,74	576.194,06	400.275,58	175.918,48	
KAUTION KUSCH	0,00	2.073,67	0,00	2.073,67	
SPARBUCH HRL TEUFL-KRAML GMBH	0,00	4.000,00	0,00	4.000,00	
Summe	1.562.857,07	10.928.171,85	9.796.989,14	1.131.182,71	0,00
Buchmäßiger Bestand (Saldo)			1.131.182,71		1.131.182,71
Insgesamt	1.562.857,07	10.928.171,85	10.928.171,85	1.131.182,71	1.131.182,71


C. Abschluss des Geldtagebuches am 31.12.2015

	E i n n a h m e n			A u s g a b e n			Differenz zw. Einn. und Ausg.
	bisher	Erg.d.Vorjahres Mehreinnahmen	Zusammen	bisher	Erg.d.Vorjahres Mehrausgaben	Zusammen	
Vorschreibung	0,00		0,00	0,00		0,00	0,00
RAIFFEISENBANK IM ERLAUFTAL	0,00	357.483,77	357.483,77	0,00		0,00	357.483,77
Sparkasse Amstetten	0,00	482.473,27	482.473,27	0,00		0,00	482.473,27
Gegenverrechnung	0,00		0,00	0,00		0,00	0,00
VOLKSBANK ALPENVORLAND	0,00	107.549,10	107.549,10	0,00		0,00	107.549,10
Postsparkasse	0,00		0,00	0,00		0,00	0,00
Barkasse	0,00	1.651,30	1.651,30	0,00		0,00	1.651,30
SPARBUCH RAIBA	0,00	33,12	33,12	0,00		0,00	33,12
SPARBUCH SPARKASSE	0,00	175.918,48	175.918,48	0,00		0,00	175.918,48
KAUTION KUSCH	0,00	2.073,67	2.073,67	0,00		0,00	2.073,67
SPARBUCH HRL TEUFL-KRAML GMBH	0,00	4.000,00	4.000,00	0,00		0,00	4.000,00
Summe	0,00	1.131.182,71	1.131.182,71	0,00	0,00	0,00	1.131.182,71
Saldo						1.131.182,71	
Insgesamt	0,00	1.131.182,71	1.131.182,71	0,00	0,00	1.131.182,71	

D. Tatsächlich vorhandene Kassenbestände

Am 31.12.15 waren folgende Kassen- und Guthabenbestände vorhanden:

Der Finanzreferent
Gf. GR Johannes Buchebner



Bankinstitut	Kontonummer	Auszug Nr.	vom	€
Vorschreibung				
RAIFFEISENBANK IM ERLAUFTAL	AT 7532939 000 0620 1941	2015/229	31.12.15	357.483,77
Sparkasse Amstetten	AT 932020202700223007	2015/246	31.12.15	482.493,27
Gegenverrechnung				
VOLKSBANK ALPENVORLAND	AT 074715029001990000	2015/40	31.12.15	107.549,10
Postsparkasse				
Barkasse				
SPARBUCH RAIBA	AT 58 32939 09006201941	2015/003	31.12.15	1.651,30
SPARBUCH SPARKASSE	AT 262020202704004221	2015/001	31.12.15	33,12
KAUTION KUSCH	2W10 0+36543		30.12.15	175.918,48
SPARBUCH HRL TEUFL-KRAML GMBH	2W11 0+36543		30.12.15	2.073,67
				4.000,-




Der vorliegende Rechnungsabschluss enthält alle im Rechnungszeitraum erfolgten Gebarungen. Er stimmt mit den Belegen und Aufzeichnungen in den Rechnungsbüchern überein.


Der Bürgermeister
Wolfgang Fahrnberger

Der Finanzreferent
Gf.GR Johannes Buchner

Der vorliegende Rechnungsabschluss wurde vom Prüfungsausschuß überprüft. Er ist sachlich und rechnerisch richtig.


Mitglied des Prüfungsausschusses


Vorsitzender des Prüfungsausschusses


Mitglied des Prüfungsausschusses

Marktgemeinde Gresten, am 29.03.2016

GRP./VA-STELLE	B E Z E I C H N U N G	ANF. RESTE	ANORDNUNGSSOLL	GESAMTSOLL	I S T	SCHL. RESTE	VA + NVA	MEHR	WENIGER
0	VERTRETUNGSKÖRPER UND ALLG. VERWALTUN	594,25	96.337,59	96.931,84	96.455,84	476,00	75.400,00	31.868,88	-10.931,29
1	ÖFFENTLICHE ORDNUNG UND SICHERHEIT	0,00	1.847,24	1.847,24	1.847,24	0,00	6.100,00	0,00	-4.252,76
2	UNTERRICHT, ERZIEHUNG, SPORT UND WISS	1.618,22	59.763,15	61.381,37	60.576,17	805,20	64.800,00	3.209,04	-8.245,89
3	KUNST, KULTUR UND KULTUS	0,00	1.944,84	1.944,84	1.944,84	0,00	1.800,00	271,00	- 126,16
4	SOZIALE WOHLFAHRT UND WOHNBAUFÖRDERUN	0,00	22.005,89	22.005,89	22.005,89	0,00	24.600,00	126,00	-2.720,11
5	GESUNDHEIT	0,00	2.967,28	2.967,28	2.967,28	0,00	4.000,00	411,50	-1.444,22
6	STRASSEN- UND WASSERBAU, VERKEHR	0,00	4.698,18	4.698,18	4.698,18	0,00	1.400,00	3.516,28	- 218,10
7	WIRTSCHAFTSFÖRDERUNG	0,00	1.049,60	1.049,60	1.049,60	0,00	500,00	738,60	- 189,00
8	DIENSTLEISTUNGEN	14.080,23	843.770,83	857.851,06	832.550,66	25.300,40	1.106.600,00	17.504,22	-280.333,39
9 *	FINANZWIRTSCHAFT	4.875,48	2.959.164,94	2.964.040,42	2.954.228,14	9.812,28	2.676.500,00	305.023,92	-22.358,98
ZWISCHENSUMME		21.168,18	3.993.549,54	4.014.717,72	3.978.323,84	36.393,88	3.961.700,00	362.669,44	-330.819,90
Abwicklung der Ergebnisse des Vorjahres :									
2/990000/961100	IST-ÜBERSCHUSS	1.242.537,21	0,00	1.242.537,21	1.242.537,21	0,00	0,00	0,00	0,00
2/990000/963100	SOLL-ÜBERSCHUSS	0,00	887.517,27	887.517,27	887.517,27	0,00	887.500,00	17,27	0,00
2/990000/964100	REST IN HÖHE DES SOLL-ABGANGES	0,00	0,00	0,00	0,00	0,00	0,00	0,00	0,00
GESAMTSUMME DER EINNAHMEN		1.263.705,39	4.881.066,81	6.144.772,20	6.108.378,32	36.393,88	4.849.200,00	362.686,71	-330.819,90
Ergebnisse des Haushaltsjahres :									
2/990000/965000	IST-ÜBERSCHUSS	-----	979.978,18	979.978,18	-----	979.978,18			
2/990000/966000	IST-ABGANG	-----	0,00	0,00	0,00	-----			
2/990000/968000	SOLL-ABGANG	-----	0,00	0,00	-----	0,00			
ENDSUMME		1.263.705,39	5.861.044,99	7.124.750,38	6.108.378,32	1.016.372,06			

* Summe der Gruppe 9 ohne die Abwicklung der Ergebnisse des Vorjahres

GESAMTÜBERSICHT ÜBER DIE ORDENTLICHEN AUSGABEN

GRP./VA-STELLE	B E Z E I C H N U N G	ANF. RESTE	ANORDNUNGSSOLL	GESAMTSOLL	I S T	SCHL. RESTE	VA + NVA	MEHR	WENIGER
0	VERTRETUNGSKÖRPER UND ALLG. VERWALTUN	45,75	611.907,47	611.953,22	611.953,22	0,00	654.500,00	10.614,65	-53.207,18
1	ÖFFENTLICHE ORDNUNG UND SICHERHEIT	0,00	23.485,17	23.485,17	23.485,17	0,00	42.500,00	645,55	-19.660,38
2	UNTERRICHT, ERZIEHUNG, SPORT UND WISS	0,00	386.051,52	386.051,52	385.442,48	609,04	443.400,00	8.283,96	-65.632,44
3	KUNST, KULTUR UND KULTUS	0,00	98.691,60	98.691,60	98.306,88	384,72	108.600,00	9.534,56	-19.442,96
4	SOZIALE WOHLFAHRT UND WOHNBAUFÖRDERUN	0,00	449.430,05	449.430,05	449.430,05	0,00	462.900,00	21.732,91	-35.202,86
5	GESUNDHEIT	0,00	539.815,88	539.815,88	539.815,88	0,00	529.900,00	14.336,40	-4.420,52
6	STRASSEN- UND WASSERBAU, VERKEHR	6.900,10	115.473,54	122.373,64	122.373,64	0,00	142.800,00	17.302,71	-44.629,17
7	WIRTSCHAFTSFÖRDERUNG	0,00	29.112,84	29.112,84	29.112,84	0,00	41.300,00	4,00	-12.191,16
8	DIENSTLEISTUNGEN	64.542,27	1.320.771,14	1.385.313,41	1.384.174,24	1.139,17	1.315.800,00	310.462,98	-305.491,84
9 *	FINANZWIRTSCHAFT	304.700,00	669.788,47	974.488,47	596.788,47	377.700,00	1.107.500,00	5.292,81	-443.004,34
ZWISCHENSUMME		376.188,12	4.244.527,68	4.620.715,80	4.240.882,87	379.832,93	4.849.200,00	398.210,53	-1.002.882,85
Abwicklung der Ergebnisse des Vorjahres :									
1/990000/962100	IST-ABGANG	0,00	0,00	0,00	0,00	0,00	0,00	0,00	0,00
1/990000/963100	REST IN HÖHE DES SOLL-ÜBERSCHUSSES	887.517,27	0,00	887.517,27	887.517,27	0,00	0,00	0,00	0,00
1/990000/964100	SOLL-ABGANG	0,00	0,00	0,00	0,00	0,00	0,00	0,00	0,00
GESAMTSUMME DER AUSGABEN		1.263.705,39	4.244.527,68	5.508.233,07	5.128.400,14	379.832,93	4.849.200,00	398.210,53	-1.002.882,85
Ergebnisse des Haushaltsjahres :									
1/990000/965000	IST-ÜBERSCHUSS	-----	979.978,18	979.978,18	979.978,18	-----			
1/990000/966000	IST-ABGANG	-----	0,00	0,00	-----	0,00			
1/990000/967000	SOLL-ÜBERSCHUSS	-----	636.539,13	636.539,13	-----	636.539,13			
ENDSUMME		1.263.705,39	5.861.044,99	7.124.750,38	6.108.378,32	1.016.372,06			

* Summe der Gruppe 9 ohne die Abwicklung der Ergebnisse des Vorjahres

GESAMTÜBERSICHT ÜBER DIE AUSSERORDENTLICHEN EINNAHMEN

GRP./VA-STELLE	B E Z E I C H N U N G	ANF. RESTE	ANORDNUNGSSOLL	GESAMTSOLL	I S T	SCHL. RESTE	VA + NVA	MEHR	WENIGER
0	VERTRETUNGSKÖRPER UND ALLG. VERWALTUN	0,00	0,00	0,00	0,00	0,00	0,00	0,00	0,00
1	ÖFFENTLICHE ORDNUNG UND SICHERHEIT	0,00	0,00	0,00	0,00	0,00	0,00	0,00	0,00
2	UNTERRICHT, ERZIEHUNG, SPORT UND WISS	0,00	0,00	0,00	0,00	0,00	0,00	0,00	0,00
3	KUNST, KULTUR UND KULTUS	0,00	0,00	0,00	0,00	0,00	0,00	0,00	0,00
4	SOZIALE WOHLFAHRT UND WOHNBAUFÖRDERUN	0,00	0,00	0,00	0,00	0,00	0,00	0,00	0,00
5	GESUNDHEIT	0,00	0,00	0,00	0,00	0,00	0,00	0,00	0,00
6	STRASSEN- UND WASSERBAU, VERKEHR	0,00	681.753,06	681.753,06	648.236,49	33.516,57	977.400,00	19.093,44	-314.740,38
7	WIRTSCHAFTSFÖRDERUNG	0,00	0,00	0,00	0,00	0,00	15.000,00	0,00	-15.000,00
8	DIENSTLEISTUNGEN	0,00	1.729.845,04	1.729.845,04	1.729.845,04	0,00	2.614.300,00	14.144,67	-898.599,63
9 *	FINANZWIRTSCHAFT	0,00	0,00	0,00	0,00	0,00	0,00	0,00	0,00

	ZWISCHENSUMME	0,00	2.411.598,10	2.411.598,10	2.378.081,53	33.516,57	3.606.700,00	33.238,11	-1.228.340,01

Abwicklung der Ergebnisse des Vorjahres :

6/990000/961100	IST-ÜBERSCHUSS	315.522,75	0,00	315.522,75	315.522,75	0,00	0,00	0,00	0,00
6/990000/963100	SOLL-ÜBERSCHUSS	0,00	200.823,21	200.823,21	200.823,21	0,00	200.800,00	41,76	- 18,55
6/990000/964100	REST IN HÖHE DES SOLL-ABGANGES	15.158,25	0,00	15.158,25	15.158,25	0,00	0,00	0,00	0,00

	GESAMTSUMME DER EINNAHMEN	330.681,00	2.612.421,31	2.943.102,31	2.909.585,74	33.516,57	3.807.500,00	33.279,87	-1.228.358,56

Ergebnisse des Haushaltsjahres :

6/990000/965000	IST-ÜBERSCHUSS	-----	380.959,05	380.959,05	-----	380.959,05			
6/990000/966000	IST-ABGANG	-----	92.394,88	92.394,88	92.394,88	-----			
6/990000/968000	SOLL-ABGANG	-----	62.863,51	62.863,51	-----	62.863,51			

	ENDSUMME	330.681,00	3.148.638,75	3.479.319,75	3.001.980,62	477.339,13			

* Summe der Gruppe 9 ohne die Abwicklung der Ergebnisse des Vorjahres

GESAMTÜBERSICHT ÜBER DIE AUSSERORDENTLICHEN AUSGABEN

GRP./VA-STELLE	B E Z E I C H N U N G	ANF. RESTE	ANORDNUNGSSOLL	GESAMTSOLL	I S T	SCHL. RESTE	VA + NVA	MEHR	WENIGER
0	VERTRETUNGSKÖRPER UND ALLG. VERWALTUN	0,00	0,00	0,00	0,00	0,00	0,00	0,00	0,00
1	ÖFFENTLICHE ORDNUNG UND SICHERHEIT	0,00	0,00	0,00	0,00	0,00	0,00	0,00	0,00
2	UNTERRICHT, ERZIEHUNG, SPORT UND WISS	0,00	0,00	0,00	0,00	0,00	0,00	0,00	0,00
3	KUNST, KULTUR UND KULTUS	0,00	0,00	0,00	0,00	0,00	0,00	0,00	0,00
4	SOZIALE WOHLFAHRT UND WOHNBAUFÖRDERUN	0,00	0,00	0,00	0,00	0,00	0,00	0,00	0,00
5	GESUNDHEIT	0,00	0,00	0,00	0,00	0,00	0,00	0,00	0,00
6	STRASSEN- UND WASSERBAU, VERKEHR	115.122,44	729.981,55	845.103,99	841.118,79	3.985,20	977.000,00	89.736,07	-336.754,52
7	WIRTSCHAFTSFÖRDERUNG	0,00	0,00	0,00	0,00	0,00	15.000,00	0,00	-15.000,00
8	DIENSTLEISTUNGEN	0,00	1.562.317,29	1.562.317,29	1.549.185,97	13.131,32	2.800.400,00	15.472,52	-1.253.555,23
9 *	FINANZWIRTSCHAFT	0,00	0,00	0,00	0,00	0,00	0,00	0,00	0,00

	ZWISCHENSUMME	115.122,44	2.292.298,84	2.407.421,28	2.390.304,76	17.116,52	3.792.400,00	105.208,59	-1.605.309,75

Abwicklung der Ergebnisse des Vorjahres :

5/990000/962100	IST-ABGANG	14.735,35	0,00	14.735,35	14.735,35	0,00	0,00	0,00	0,00
5/990000/963100	REST IN HÖHE DES SOLL-ÜBERSCHUSSES	200.823,21	0,00	200.823,21	200.823,21	0,00	0,00	0,00	0,00
5/990000/964100	SOLL-ABGANG	0,00	15.158,25	15.158,25	15.158,25	0,00	15.100,00	72,07	- 13,82

	GESAMTSUMME DER AUSGABEN	330.681,00	2.307.457,09	2.638.138,09	2.621.021,57	17.116,52	3.807.500,00	105.280,66	-1.605.323,57

Ergebnisse des Haushaltsjahres :

5/990000/965000	IST-ÜBERSCHUSS	-----	380.959,05	380.959,05	380.959,05	-----			
5/990000/966000	IST-ABGANG	-----	92.394,88	92.394,88	-----	92.394,88			
5/990000/967000	SOLL-ÜBERSCHUSS	-----	367.827,73	367.827,73	-----	367.827,73			

	ENDSUMME	330.681,00	3.148.638,75	3.479.319,75	3.001.980,62	477.339,13			

* Summe der Gruppe 9 ohne die Abwicklung der Ergebnisse des Vorjahres

Bezeichnung	Posten laut Postenverzeichnis Gemeinden	Summe o + aoH	davon Ab.85-89	Su.ohne Ab.85-89	
I. QUERSCHNITT					
Einnahmen der laufenden Gebarung					
10	Eigene Steuern	Unterklassen 83 bis 85, ohne Gruppen 852, 858 und 859	1.389.010,14	6.105,35	1.382.904,79
11	Ertragsanteile	Gruppe 858 und 859	1.424.559,77	0,00	1.424.559,77
12	Gebühren für die Benützung von Gemeindeeinrichtungen und -anlagen	Gruppe 852	519.819,08	513.779,08	6.040,00
13	Einnahmen aus Leistungen	Unterklasse 81	448.204,76	56.555,73	391.649,03
14	Einnahmen aus Besitz und wirtschaftlicher Tätigkeit	Gruppen 820, 822 bis 825	45.807,90	35.378,06	10.429,84
15	Laufende Transferzahlungen von Trägern des öffentlichen Rechts	Gruppen 860 bis 864, 888	27.420,12	26.004,11	1.416,01
16	Sonstige laufende Transfereinnahmen	Gruppen 865 bis 868, 880	8.449,05	0,00	8.449,05
17	Gewinnentnahmen d.Gem. von Unternehm. und marktbest. Betrieben d.Gem.	Gruppe 869	137.171,15	0,00	137.171,15
18	Einnahmen aus Veräußerungen und sonstige Einnahmen	Unterklasse 80, Gruppen 827 bis 829	7.443,93	12,50	7.431,43
19	Summe 1 (laufende Einnahmen)		4.007.885,90	637.834,83	3.370.051,07
Ausgaben der laufenden Gebarung					
20	Leistungen für Personal	Klasse 5	553.489,63	0,00	553.489,63
21	Pensionen und sonstige Ruhebezüge	Gruppe 760	0,00	0,00	0,00
22	Bezüge der gewählten Organe	Gruppe 721	127.544,30	0,00	127.544,30
23	Gebrauchs- und Verbrauchsgüter, Handelswaren	Klasse 4	73.636,96	18.787,91	54.849,05
24	Verwaltungs- und Betriebsaufwand	Klasse 6, o.650,651,653,654; Unterkl. 70 bis 72 o.721	983.891,74	248.602,20	735.289,54
25	Zinsen für Finanzschulden	Gruppen 650, 651, 653 und 654	27.406,26	26.803,09	603,17
26	Laufende Transferzahlungen an Träger des öffentlichen Rechts	Gruppen 750 bis 754	1.106.892,07	0,00	1.106.892,07
27	Sonstige laufende Transferausgaben	Gruppen 755 bis 757, 759, 764, 768 und 780	92.972,85	0,00	92.972,85
28	Gewinnentnahmen d.Gem. von Unternehm. und marktbest. Betrieben d.Gem.	Gruppe 769	137.171,15	137.171,15	0,00
29	Summe 2 (laufende Ausgaben)		3.103.004,96	431.364,35	2.671.640,61
91	Saldo 1: Ergebnis der laufenden Gebarung	(Summe 1 minus Summe 2)	904.880,94	206.470,48	698.410,46

Bezeichnung	Posten laut Postenverzeichnis Gemeinden	Summe o + aoH	davon Ab.85-89	Su.ohne Ab.85-89	
Einnahmen der Vermögensgebarung ohne Finanztransaktionen					
30	Veräußerung von unbeweglichem Vermögen	Unterklassen 00, 01 und 05	1.955,00	0,00	1.955,00
31	Veräußerung von beweglichem Vermögen	Unterklassen 02 bis 04	0,00	0,00	0,00
32	Veräußerung von aktivierungsfähigen Rechten	Unterklasse 07	0,00	0,00	0,00
33	Kapitaltransferzahlungen von Trägern des öffentlichen Rechts	Gruppen 870 bis 874, 889	599.811,94	253.194,83	346.617,11
34	Sonstige Kapitaltransfereinnahmen	Gruppen 875 bis 878, 885	200,00	0,00	200,00
39	Summe 3 (Einnahmen der Vermögensgebarung ohne Finanztransaktionen)		601.966,94	253.194,83	348.772,11
Ausgaben der Vermögensgebarung ohne Finanztransaktionen					
40	Erwerb von unbeweglichem Vermögen	Unterklassen 00, 01 und 05	2.235.147,52	1.552.708,83	682.438,69
41	Erwerb von beweglichem Vermögen	Unterklassen 02 bis 04	193.224,70	121.727,02	71.497,68
42	Erwerb von aktivierungsfähigen Rechten	Unterklasse 07	171,47	0,00	171,47
43	Kapitaltransferzahlungen an Träger des öffentlichen Rechts	Gruppen 770 bis 774	0,00	0,00	0,00
44	Sonstige Kapitaltransferausgaben	Gruppen 775 bis 778, 785	32.052,25	0,00	32.052,25
49	Summe 4 (Ausgaben der Vermögensgebarung ohne Finanztransaktionen)		2.460.595,94	1.674.435,85	786.160,09
92	Saldo 2: Ergebnis der Vermögensgebarung ohne Finanztransaktionen	(Summe 3 minus Summe 4)	-1.858.629,00	-1.421.241,02	-437.387,98

Bezeichnung	Posten laut Postenverzeichnis Gemeinden	Summe o + aoH	davon Ab.85-89	Su.ohne Ab.85-89	
Einnahmen aus Finanztransaktionen					
50	Veräußerung von Wertpapieren und Beteiligungen	Unterklasse 08, Gruppe 220	0,00	0,00	0,00
51	Entnahmen aus Rücklagen	Gruppe 298	330.819,69	302.073,67	28.746,02
52	Rückzahlung von Darlehen an Träger des öffentlichen Rechts	Gruppen 240 bis 244, 250 bis 254	0,00	0,00	0,00
53	Rückzahlung von Darlehen an andere und von Bezugsvorschüssen	Gruppen 245 bis 247, 249, 255 bis 257 und 259	6.620,28	0,00	6.620,28
54	Aufnahme von Finanzschulden von Trägern des öffentlichen Rechts	Gruppen 340 bis 344, 350 bis 354	666,06	666,06	0,00
55	Aufnahme von Finanzschulden von anderen	Gruppen 345 bis 349, 355 bis 359	1.000.000,00	1.000.000,00	0,00
56	Investitions- und Tilgungszuschüsse zwischen Unternehmungen und marktbestimmten Betrieben der Gemeinde und der Gemeinde	Gruppe 879	0,00	0,00	0,00
59	Summe 5 (Einnahmen aus Finanztransaktionen)		1.338.106,03	1.302.739,73	35.366,30
Ausgaben aus Finanztransaktionen					
60	Erwerb von Wertpapieren und Beteiligungen	Unterklasse 08, Gruppe 220	0,00	0,00	0,00
61	Zuführungen an Rücklagen	Gruppe 298	388.169,82	6.059,48	382.110,34
62	Gewährung von Darlehen an Träger des öffentlichen Rechts	Gruppen 240 bis 244, 250 bis 254	0,00	0,00	0,00
63	Gewährung von Darlehen an andere und von Bezugsvorschüssen	Gruppen 245 bis 247, 249, 255 bis 257 und 259	15.023,28	0,00	15.023,28
64	Rückzahlung von Finanzschulden bei Trägern des öffentlichen Rechts	Gruppen 340 bis 344, 350 bis 354	47.304,42	22.868,42	24.436,00
65	Rückzahlung von Finanzschulden bei anderen	Gruppen 345 bis 349, 355 bis 359	65.539,33	59.041,29	6.498,04
66	Investitions- und Tilgungszuschüsse zwischen Unternehmungen und marktbestimmten Betrieben der Gemeinde und der Gemeinde	Gruppe 779	0,00	0,00	0,00
69	Summe 6 (Ausgaben aus Finanztransaktionen)		516.036,85	87.969,19	428.067,66
93	Saldo 3: Ergebnis der Finanztransaktionen	(Summe 5 minus Summe 6)	822.069,18	1.214.770,54	-392.701,36
94	Saldo 4: Jahresergebnis ohne Verrechnung zwischen OH und AOH und ohne Abwicklungen	(Summe der Salden 1, 2 und 3)	-131.678,88	0,00	-131.678,88

Bezeichnung	Posten laut Postenverzeichnis Gemeinden	Summe o + aoH	davon Ab.85-89	Su.ohne Ab.85-89
II. ABLEITUNG DES FINANZIERUNGSSALDOS				
70	Jahresergebnis Haushalt ohne Abschn.85-89 und ohne Finanztransaktionen	Saldo 1 plus Saldo 2		261.022,48
71	Überrechnung Jahresergebnis Abschn. 85-89	Saldo 4 der Spalte 'davon Abschn. 85-89'		0,00
95	Finanzierungssaldo ('MAASTRICHT-Ergebnis')			261.022,48
III. ÜBERSICHT GESAMTHAUSHALT				
80	Einnahmen der laufenden und der Vermögensgebarung	Summen 1, 3 und 5	5.947.958,87	
81	Zuführungen aus dem OH und Rückführungen aus dem AOH	Gruppe 910	457.188,77	
82	Abwicklung Soll-Überschüsse Vorjahre	Gruppe 963	1.088.340,48	
83	Abwicklung Soll-Abgang laufendes Jahr	Gruppe 968	0,00	
79	Summe 7 (Gesamteinnahmen)		7.493.488,12	
84	Ausgaben der laufenden und der Vermögensgebarung	Summen 2, 4 und 6	6.079.637,75	
85	Zuführungen an den AOH und Rückführungen an den OH	Gruppe 910	457.188,77	
86	Abwicklung Soll-Abgänge Vorjahre	Gruppe 964	15.158,25	
87	Abwicklung Soll-Überschuss laufendes Jahr	Gruppe 967	941.503,35	
89	Summe 8 (Gesamtausgaben)		7.493.488,12	
99	Administratives Jahresergebnis	(Summe 7 minus Summe 8)	0,00	

GRUPPE 0 VERTRETUNGSKÖRPER UND ALLG. VERWALTUNG

VA-STELLE	E I N N A H M E N	ANF. RESTE	ANORDNUNGSSOLL	GESAMTSOLL	I S T	SCHL. RESTE	VA + NVA	MEHR	WENIGER
00	GEWÄHLTE GEMEINDEORGANE								
000	Gewählte Gemeindeorgane								
000000	Gewählte Gemeindeorgane								

	SUMME ANSATZ 000000	0,00	0,00	0,00	0,00	0,00	0,00	0,00	0,00
	SUMME UNTERABSCHNITT 000	0,00	0,00	0,00	0,00	0,00	0,00	0,00	0,00
	SUMME ABSCHNITT 00	0,00	0,00	0,00	0,00	0,00	0,00	0,00	0,00

01	HAUPTVERWALTUNG								
010	Zentralamt								
010000	Zentralamt								
2/010000/256000	Rückzahlung Bezugsvorschüsse	0,00	1.966,62	1.966,62	1.966,62	0,00	2.100,00	0,00	- 133,38
817000	Personalkostenersätze	0,00	42.837,00	42.837,00	42.837,00	0,00	35.000,00	7.837,00	0,00
817100	Ersätze	0,00	1.283,34	1.283,34	1.283,34	0,00	10.000,00	0,00	-8.716,66
817300	Vergütungen Materialaufwand sonstige Leistungen	0,00	18.920,00	18.920,00	18.920,00	0,00	0,00	18.920,00	0,00
829000	Drucksortenverkauf	0,00	458,03	458,03	458,03	0,00	100,00	358,03	0,00

GRUPPE 0 VERTRETUNGSKÖRPER UND ALLG. VERWALTUNG

VA-STELLE	A U S G A B E N	ANF. RESTE	ANORDNUNGSSOLL	GESAMTSOLL	I S T	SCHL. RESTE	VA + NVA	MEHR	WENIGER
00	GEWÄHLTE GEMEINDEORGANE								
000	Gewählte Gemeindeorgane								
000000	Gewählte Gemeindeorgane								
1/000000/403000	Handelswaren (Pokalspenden)	0,00	183,29	183,29	183,29	0,00	200,00	0,00	- 16,71
631000	Telekommunikationsdienste	0,00	171,17	171,17	171,17	0,00	200,00	0,00	- 28,83
670000	Versicherungen	0,00	389,50	389,50	389,50	0,00	400,00	0,00	- 10,50
670100	DGB zur sozialen Sicherheit	0,00	3.036,62	3.036,62	3.036,62	0,00	3.000,00	36,62	0,00
721000	Bezüge der Organe	0,00	124.754,32	124.754,32	124.754,32	0,00	125.800,00	0,00	-1.045,68
721001	Vers.St. Bgm.-Pens.Vorsorge	0,00	98,16	98,16	98,16	0,00	100,00	0,00	- 1,84
721100	Reisegebühren	0,00	2.691,82	2.691,82	2.691,82	0,00	3.000,00	0,00	- 308,18
723000	Festsitzung	0,00	3.548,32	3.548,32	3.548,32	0,00	3.500,00	48,32	0,00
723100	Repräsentationen	0,00	3.195,74	3.195,74	3.195,74	0,00	2.000,00	1.195,74	0,00
728000	Arbeitsessen	0,00	0,00	0,00	0,00	0,00	200,00	0,00	- 200,00
728100	Exkursionskosten	0,00	0,00	0,00	0,00	0,00	1.000,00	0,00	-1.000,00
753000	Pensionskosten	0,00	105.621,20	105.621,20	105.621,20	0,00	104.800,00	821,20	0,00
757000	Schulungskosten	0,00	5.057,04	5.057,04	5.057,04	0,00	5.100,00	0,00	- 42,96
757100	Schulungs- und Beratungskosten	0,00	0,00	0,00	0,00	0,00	500,00	0,00	- 500,00
	SUMME ANSATZ 000000	0,00	248.747,18	248.747,18	248.747,18	0,00	249.800,00	2.101,88	-3.154,70
	SUMME UNTERABSCHNITT 000	0,00	248.747,18	248.747,18	248.747,18	0,00	249.800,00	2.101,88	-3.154,70
	SUMME ABSCHNITT 00	0,00	248.747,18	248.747,18	248.747,18	0,00	249.800,00	2.101,88	-3.154,70
01	HAUPTVERWALTUNG								
010	Zentralamt								
010000	Zentralamt								
1/010000/020000	Maschinen und maschinelle Anlagen	0,00	458,21	458,21	458,21	0,00	500,00	0,00	- 41,79
042000	Amtsausstattung	0,00	0,00	0,00	0,00	0,00	500,00	0,00	- 500,00
070000	E-Government	0,00	96,49	96,49	96,49	0,00	1.000,00	0,00	- 903,51
256000	Bezugsvorschüsse	0,00	7.531,62	7.531,62	7.531,62	0,00	7.400,00	131,62	0,00
400000	Geringwertige Wirtschaftsgüter	0,00	34,17	34,17	34,17	0,00	800,00	0,00	- 765,83

GRUPPE 0 VERTRETUNGSKÖRPER UND ALLG. VERWALTUNG

VA-STELLE	E I N N A H M E N	ANF. RESTE	ANORDNUNGSSOLL	GESAMTSOLL	I S T	SCHL. RESTE	VA + NVA	MEHR	WENIGER
010000	Zentralamt ÜBERTRAG	0,00	65.464,99	65.464,99	65.464,99	0,00	47.200,00	27.115,03	-8.850,04
874000	AMS-Förderung Sonstiger Träger öffentl. Rechts	0,00	3.726,65	3.726,65	3.726,65	0,00	4.200,00	0,00	- 473,35

GRUPPE 0 VERTRETUNGSKÖRPER UND ALLG. VERWALTUNG

VA-STELLE	A U S G A B E N	ANF. RESTE	ANORDNUNGSSOLL	GESAMTSOLL	I S T	SCHL. RESTE	VA + NVA	MEHR	WENIGER
010000	Zentralamt ÜBERTRAG	0,00	8.120,49	8.120,49	8.120,49	0,00	10.200,00	131,62	-2.211,13
451000	Heizung	0,00	3.601,58	3.601,58	3.601,58	0,00	4.000,00	0,00	- 398,42
454000	Reinigungsmittel	0,00	773,55	773,55	773,55	0,00	800,00	0,00	- 26,45
456000	Schreib-, Zeichen- und sonst. Büromit	0,00	2.005,86	2.005,86	2.005,86	0,00	3.000,00	0,00	- 994,14
457000	Druckwerke	0,00	862,90	862,90	862,90	0,00	1.600,00	0,00	- 737,10
510000	Geldbezüge für Vertragsbedienstete I	0,00	173.278,30	173.278,30	173.278,30	0,00	169.000,00	4.278,30	0,00
511000	Bezug VB II - Reinigung	0,00	11.022,76	11.022,76	11.022,76	0,00	12.600,00	0,00	-1.577,24
522100	Ferialangestellte	0,00	897,54	897,54	897,54	0,00	1.500,00	0,00	- 602,46
523000	Geldbezüge der nicht ganzjährig beschäftigten Arbeiter	0,00	99,36	99,36	99,36	0,00	13.000,00	0,00	-12.900,64
560000	Reisegebühren	0,00	211,68	211,68	211,68	0,00	800,00	0,00	- 588,32
565000	Mehrleistungsvergütungen	0,00	6.313,58	6.313,58	6.313,58	0,00	5.000,00	1.313,58	0,00
580000	DGB zum FLAF Beamte und VB	0,00	8.595,08	8.595,08	8.595,08	0,00	10.200,00	0,00	-1.604,92
581000	DGB zur sozialen Sicherheit	0,00	39.474,07	39.474,07	39.474,07	0,00	40.800,00	0,00	-1.325,93
600000	Strom	0,00	1.346,02	1.346,02	1.346,02	0,00	2.000,00	0,00	- 653,98
614000	Instandhaltung des Gebäudes	0,00	489,42	489,42	489,42	0,00	3.000,00	0,00	-2.510,58
616000	Instandhaltung von Maschinen und Anla	0,00	1.482,92	1.482,92	1.482,92	0,00	1.500,00	0,00	- 17,08
616010	Software - Wartung	0,00	9.087,00	9.087,00	9.087,00	0,00	8.800,00	287,00	0,00
618000	Instandhaltung der Büroeinrichtungen	0,00	0,00	0,00	0,00	0,00	800,00	0,00	- 800,00
630000	Porto	0,00	5.364,02	5.364,02	5.364,02	0,00	6.000,00	0,00	- 635,98
631000	Telefon, Telefax, Internet	0,00	3.385,83	3.385,83	3.385,83	0,00	4.000,00	0,00	- 614,17
631100	Domainhosting	0,00	547,20	547,20	547,20	0,00	600,00	0,00	- 52,80
642000	Beratungskosten	0,00	0,00	0,00	0,00	0,00	1.000,00	0,00	-1.000,00
670000	Versicherungen	0,00	2.957,47	2.957,47	2.957,47	0,00	3.000,00	0,00	- 42,53
700000	Mietzinse EDV	0,00	10.847,68	10.847,68	10.847,68	0,00	10.500,00	347,68	0,00
700100	Leasing Kopierer	0,00	1.576,80	1.576,80	1.576,80	0,00	1.600,00	0,00	- 23,20
710000	Öffentliche Abgaben	0,00	1.319,33	1.319,33	1.319,33	0,00	1.500,00	0,00	- 180,67
720000	Lohnkostenersatz für Vertretung	0,00	1.757,00	1.757,00	1.757,00	0,00	1.000,00	757,00	0,00
728100	Arbeitsplatzvaluierung	0,00	622,70	622,70	622,70	0,00	600,00	22,70	0,00
729000	Sonstige Ausgaben	0,00	180,00	180,00	180,00	0,00	500,00	0,00	- 320,00

GRUPPE 0 VERTRETUNGSKÖRPER UND ALLG. VERWALTUNG

VA-STELLE	A U S G A B E N	ANF. RESTE	ANORDNUNGSSOLL	GESAMTSOLL	I S T	SCHL. RESTE	VA + NVA	MEHR	WENIGER
010000	Zentralamt ÜBERTRAG	0,00	296.220,14	296.220,14	296.220,14	0,00	318.900,00	7.137,88	-29.817,74
	SUMME ANSATZ 010000	0,00	296.220,14	296.220,14	296.220,14	0,00	318.900,00	7.137,88	-29.817,74
	SUMME UNTERABSCHNITT 010	0,00	296.220,14	296.220,14	296.220,14	0,00	318.900,00	7.137,88	-29.817,74
015 015000	Pressestelle, Amtsblatt und Öffentlichke Pressestelle, Amtsblatt und Öffentlichke								
1/015000/042000	Amtsausstattung	0,00	1.234,48	1.234,48	1.234,48	0,00	1.000,00	234,48	0,00
070000	Software	0,00	74,98	74,98	74,98	0,00	100,00	0,00	- 25,02
456000	Schreib-, Zeichen- und sonst. Büromit	0,00	1.106,19	1.106,19	1.106,19	0,00	1.800,00	0,00	- 693,81
457000	Druckwerke	0,00	2.581,75	2.581,75	2.581,75	0,00	4.000,00	0,00	-1.418,25
457100	Gemeindekalender	0,00	2.047,20	2.047,20	2.047,20	0,00	3.000,00	0,00	- 952,80
616100	Bürger SMS	0,00	918,30	918,30	918,30	0,00	1.500,00	0,00	- 581,70
630000	Porto	0,00	2.050,93	2.050,93	2.050,93	0,00	2.000,00	50,93	0,00
720000	Personalkosten	0,00	5.000,00	5.000,00	5.000,00	0,00	5.000,00	0,00	0,00
728010	Homepagegestaltung	0,00	2.133,63	2.133,63	2.133,63	0,00	2.100,00	33,63	0,00
	SUMME ANSATZ 015000	0,00	17.147,46	17.147,46	17.147,46	0,00	20.500,00	319,04	-3.671,58
	SUMME UNTERABSCHNITT 015	0,00	17.147,46	17.147,46	17.147,46	0,00	20.500,00	319,04	-3.671,58
019 019000	Repräsentation Repräsentation								
1/019000/723000	Amtspauschalien und Repräsentationsau	45,75	4.282,78	4.328,53	4.328,53	0,00	4.500,00	0,00	- 217,22
723010	Eröffnung von Gemeindevorhaben und Gemeindefeste	0,00	7.055,85	7.055,85	7.055,85	0,00	6.000,00	1.055,85	0,00
723200	Landesaussstellung 2015	0,00	303,00	303,00	303,00	0,00	500,00	0,00	- 197,00
723400	Insertionen	0,00	1.005,25	1.005,25	1.005,25	0,00	2.500,00	0,00	-1.494,75

GRUPPE 0 VERTRETUNGSKÖRPER UND ALLG. VERWALTUNG

VA-STELLE	E I N N A H M E N	ANF. RESTE	ANORDNUNGSSOLL	GESAMTSOLL	I S T	SCHL. RESTE	VA + NVA	MEHR	WENIGER
019000	Repräsentation ÜBERTRAG	0,00	0,00	0,00	0,00	0,00	0,00	0,00	0,00

	SUMME ANSATZ 019000	0,00	0,00	0,00	0,00	0,00	0,00	0,00	0,00
	SUMME UNTERABSCHNITT 019	0,00	0,00	0,00	0,00	0,00	0,00	0,00	0,00
	SUMME ABSCHNITT 01	594,25	73.186,43	73.780,68	73.304,68	476,00	53.600,00	29.109,82	-9.523,39

02	HAUPTVERWALTUNG								
021	Statistisches Amt								
021000	Statistisches Amt								
2/021000/817000	Kostenbeiträge f. sonst. Verw.leistun	0,00	159,02	159,02	159,02	0,00	200,00	0,00	- 40,98

	SUMME ANSATZ 021000	0,00	159,02	159,02	159,02	0,00	200,00	0,00	- 40,98
	SUMME UNTERABSCHNITT 021	0,00	159,02	159,02	159,02	0,00	200,00	0,00	- 40,98

022	Standesamt								
022000	Standesamt								
2/022000/817000	Personalkostenersätze	0,00	12.633,08	12.633,08	12.633,08	0,00	14.000,00	0,00	-1.366,92
817100	Kostenersätze des Verbandes	0,00	6.698,65	6.698,65	6.698,65	0,00	5.600,00	1.098,65	0,00

	SUMME ANSATZ 022000	0,00	19.331,73	19.331,73	19.331,73	0,00	19.600,00	1.098,65	-1.366,92
	SUMME UNTERABSCHNITT 022	0,00	19.331,73	19.331,73	19.331,73	0,00	19.600,00	1.098,65	-1.366,92

024	Wahlamt								
024000	Wahlamt								
2/024000/817000	Personalkostenersätze	0,00	3.660,41	3.660,41	3.660,41	0,00	2.000,00	1.660,41	0,00

GRUPPE 0 VERTRETUNGSKÖRPER UND ALLG. VERWALTUNG

VA-STELLE	A U S G A B E N	ANF. RESTE	ANORDNUNGSSOLL	GESAMTSOLL	I S T	SCHL. RESTE	VA + NVA	MEHR	WENIGER
019000	Repräsentation ÜBERTRAG	45,75	12.646,88	12.692,63	12.692,63	0,00	13.500,00	1.055,85	-1.908,97
	SUMME ANSATZ 019000	45,75	12.646,88	12.692,63	12.692,63	0,00	13.500,00	1.055,85	-1.908,97
	SUMME UNTERABSCHNITT 019	45,75	12.646,88	12.692,63	12.692,63	0,00	13.500,00	1.055,85	-1.908,97
	SUMME ABSCHNITT 01	45,75	326.014,48	326.060,23	326.060,23	0,00	352.900,00	8.512,77	-35.398,29
02	HAUPTVERWALTUNG								
021	Statistisches Amt								
021000	Statistisches Amt								
1/021000/728000	Führung von Statistiken	0,00	0,00	0,00	0,00	0,00	100,00	0,00	- 100,00
	SUMME ANSATZ 021000	0,00	0,00	0,00	0,00	0,00	100,00	0,00	- 100,00
	SUMME UNTERABSCHNITT 021	0,00	0,00	0,00	0,00	0,00	100,00	0,00	- 100,00
022	Standesamt								
022000	Standesamt								
1/022000/752000	Kostenbeitrag an Verband	0,00	9.531,36	9.531,36	9.531,36	0,00	11.800,00	0,00	-2.268,64
	SUMME ANSATZ 022000	0,00	9.531,36	9.531,36	9.531,36	0,00	11.800,00	0,00	-2.268,64
	SUMME UNTERABSCHNITT 022	0,00	9.531,36	9.531,36	9.531,36	0,00	11.800,00	0,00	-2.268,64
024	Wahlamt								
024000	Wahlamt								
1/024000/728000	Kosten Wahlen u. Volksbegehren	0,00	5.505,00	5.505,00	5.505,00	0,00	6.000,00	0,00	- 495,00

GRUPPE 0 VERTRETUNGSKÖRPER UND ALLG. VERWALTUNG

VA-STELLE	E I N N A H M E N	ANF. RESTE	ANORDNUNGSSOLL	GESAMTSOLL	I S T	SCHL. RESTE	VA + NVA	MEHR	WENIGER
024000	Wahlamt ÜBERTRAG	0,00	3.660,41	3.660,41	3.660,41	0,00	2.000,00	1.660,41	0,00

SUMME ANSATZ	024000	0,00	3.660,41	3.660,41	3.660,41	0,00	2.000,00	1.660,41	0,00
SUMME UNTERABSCHNITT	024	0,00	3.660,41	3.660,41	3.660,41	0,00	2.000,00	1.660,41	0,00
SUMME ABSCHNITT	02	0,00	23.151,16	23.151,16	23.151,16	0,00	21.800,00	2.759,06	-1.407,90

03	BAUVERWALTUNG
031	Amt für Raumordnung und Raumplanung
031000	Amt für Raumordnung und Raumplanung

SUMME ANSATZ	031000	0,00	0,00	0,00	0,00	0,00	0,00	0,00	0,00
SUMME UNTERABSCHNITT	031	0,00	0,00	0,00	0,00	0,00	0,00	0,00	0,00

032	Vermessungsamt
032000	Vermessungsamt

SUMME ANSATZ	032000	0,00	0,00	0,00	0,00	0,00	0,00	0,00	0,00
SUMME UNTERABSCHNITT	032	0,00	0,00	0,00	0,00	0,00	0,00	0,00	0,00
SUMME ABSCHNITT	03	0,00	0,00	0,00	0,00	0,00	0,00	0,00	0,00

06	SONSTIGE MAßNAHMEN
060	Beiträge an Verbände, Vereine und sonstige Organisationen
060000	Beiträge an Verbände, Vereine und sonstige Organisationen

GRUPPE 0 VERTRETUNGSKÖRPER UND ALLG. VERWALTUNG

VA-STELLE	A U S G A B E N	ANF. RESTE	ANORDNUNGSSOLL	GESAMTSOLL	I S T	SCHL. RESTE	VA + NVA	MEHR	WENIGER
024000	Wahlamt ÜBERTRAG	0,00	5.505,00	5.505,00	5.505,00	0,00	6.000,00	0,00	- 495,00
	SUMME ANSATZ 024000	0,00	5.505,00	5.505,00	5.505,00	0,00	6.000,00	0,00	- 495,00
	SUMME UNTERABSCHNITT 024	0,00	5.505,00	5.505,00	5.505,00	0,00	6.000,00	0,00	- 495,00
	SUMME ABSCHNITT 02	0,00	15.036,36	15.036,36	15.036,36	0,00	17.900,00	0,00	-2.863,64
03	BAUVERWALTUNG								
031	Amt für Raumordnung und Raumplanung								
031000	Amt für Raumordnung und Raumplanung								
1/031000/728000	Kosten Flächenwidmungs-und Bebauungsp	0,00	4.008,00	4.008,00	4.008,00	0,00	8.000,00	0,00	-3.992,00
	SUMME ANSATZ 031000	0,00	4.008,00	4.008,00	4.008,00	0,00	8.000,00	0,00	-3.992,00
	SUMME UNTERABSCHNITT 031	0,00	4.008,00	4.008,00	4.008,00	0,00	8.000,00	0,00	-3.992,00
032	Vermessungsamt								
032000	Vermessungsamt								
1/032000/728000	Kosten der Vermessungen	0,00	0,00	0,00	0,00	0,00	2.000,00	0,00	-2.000,00
	SUMME ANSATZ 032000	0,00	0,00	0,00	0,00	0,00	2.000,00	0,00	-2.000,00
	SUMME UNTERABSCHNITT 032	0,00	0,00	0,00	0,00	0,00	2.000,00	0,00	-2.000,00
	SUMME ABSCHNITT 03	0,00	4.008,00	4.008,00	4.008,00	0,00	10.000,00	0,00	-5.992,00
06	SONSTIGE MAßNAHMEN								
060	Beiträge an Verbände, Vereine und sonstige Organisationen								
060000	Beiträge an Verbände, Vereine und sonstige Organisationen								
1/060000/726000	Mitgliedsbeiträge an Institutionen, G	0,00	10.169,08	10.169,08	10.169,08	0,00	11.100,00	0,00	- 930,92
777000	Vereinsjubiläen und Subventionen	0,00	1.265,00	1.265,00	1.265,00	0,00	1.500,00	0,00	- 235,00

GRUPPE 0 VERTRETUNGSKÖRPER UND ALLG. VERWALTUNG

VA-STELLE	A U S G A B E N	ANF. RESTE	ANORDNUNGSSOLL	GESAMTSOLL	I S T	SCHL. RESTE	VA + NVA	MEHR	WENIGER
09	PERSONALBETREUUNG								
091	Personalausbildung und Personalfortbildung								
091000	Personalausbildung und Personalfortbildung								
1/091000/728000	Kosten der Schulungen	0,00	607,00	607,00	607,00	0,00	2.000,00	0,00	-1.393,00
	SUMME ANSATZ 091000	0,00	607,00	607,00	607,00	0,00	2.000,00	0,00	-1.393,00
	SUMME UNTERABSCHNITT 091	0,00	607,00	607,00	607,00	0,00	2.000,00	0,00	-1.393,00
094	Gemeinschaftspflege								
094000	Gemeinschaftspflege								
1/094000/723000	Personal: Weihnachtsfeier, Ausflug	0,00	1.333,90	1.333,90	1.333,90	0,00	3.000,00	0,00	-1.666,10
	SUMME ANSATZ 094000	0,00	1.333,90	1.333,90	1.333,90	0,00	3.000,00	0,00	-1.666,10
	SUMME UNTERABSCHNITT 094	0,00	1.333,90	1.333,90	1.333,90	0,00	3.000,00	0,00	-1.666,10
	SUMME ABSCHNITT 09	0,00	1.940,90	1.940,90	1.940,90	0,00	5.000,00	0,00	-3.059,10
	SUMME GRUPPE 0	45,75	611.907,47	611.953,22	611.953,22	0,00	654.500,00	10.614,65	-53.207,18

GRUPPE 1 ÖFFENTLICHE ORDNUNG UND SICHERHEIT

VA-STELLE	A U S G A B E N	ANF. RESTE	ANORDNUNGSSOLL	GESAMTSOLL	I S T	SCHL. RESTE	VA + NVA	MEHR	WENIGER
13	SONDERPOLIZEI								
131	Bau- und Feuerpolizei								
131000	Bau- und Feuerpolizei								
1/131000/640000	Rechtskosten	0,00	330,25	330,25	330,25	0,00	1.000,00	0,00	- 669,75
642000	Beratungskosten (SVSt-Honorare)	0,00	2.466,09	2.466,09	2.466,09	0,00	6.000,00	0,00	-3.533,91
	SUMME ANSATZ 131000	0,00	2.796,34	2.796,34	2.796,34	0,00	7.000,00	0,00	-4.203,66
	SUMME UNTERABSCHNITT 131	0,00	2.796,34	2.796,34	2.796,34	0,00	7.000,00	0,00	-4.203,66
133	Veterinärpolizei								
133000	Veterinärpolizei								
1/133000/403000	Hundemarken	0,00	0,00	0,00	0,00	0,00	100,00	0,00	- 100,00
729000	Sonstige Ausgaben	0,00	0,00	0,00	0,00	0,00	200,00	0,00	- 200,00
	SUMME ANSATZ 133000	0,00	0,00	0,00	0,00	0,00	300,00	0,00	- 300,00
	SUMME UNTERABSCHNITT 133	0,00	0,00	0,00	0,00	0,00	300,00	0,00	- 300,00
	SUMME ABSCHNITT 13	0,00	2.796,34	2.796,34	2.796,34	0,00	7.300,00	0,00	-4.503,66
16	FEUERWEHRWESEN								
163	Freiwillige Feuerwehren								
163000	Freiwillige Feuerwehren								
1/163000/043000	Betriebsausstattung	0,00	0,00	0,00	0,00	0,00	2.000,00	0,00	-2.000,00
670000	Versicherungen	0,00	1.091,46	1.091,46	1.091,46	0,00	1.100,00	0,00	- 8,54
729000	Sonstige Ausgaben	0,00	0,00	0,00	0,00	0,00	1.500,00	0,00	-1.500,00
754000	Kostenbeitrag an FF Gresten	0,00	12.000,00	12.000,00	12.000,00	0,00	13.000,00	0,00	-1.000,00
757000	Beitrag Atemschutz	0,00	4.200,00	4.200,00	4.200,00	0,00	4.200,00	0,00	0,00
777000	Kostenbeitrag Bezirksalarmzentrale	0,00	2.145,55	2.145,55	2.145,55	0,00	1.500,00	645,55	0,00

GRUPPE 1		ÖFFENTLICHE ORDNUNG UND SICHERHEIT							
VA-STELLE	A U S G A B E N	ANF. RESTE	ANORDNUNGSSOLL	GESAMTSOLL	I S T	SCHL. RESTE	VA + NVA	MEHR	WENIGER
163000	Freiwillige Feuerwehren ÜBERTRAG	0,00	19.437,01	19.437,01	19.437,01	0,00	23.300,00	645,55	-4.508,54
	SUMME ANSATZ 163000	0,00	19.437,01	19.437,01	19.437,01	0,00	23.300,00	645,55	-4.508,54
	SUMME UNTERABSCHNITT 163	0,00	19.437,01	19.437,01	19.437,01	0,00	23.300,00	645,55	-4.508,54
	SUMME ABSCHNITT 16	0,00	19.437,01	19.437,01	19.437,01	0,00	23.300,00	645,55	-4.508,54
17	KATASTROPHENDIENST								
170	Allgemeine Angelegenheiten								
170000	Allgemeine Angelegenheiten								
1/170000/610000	Beseitigung Unwetterschäden, vorb. Ma	0,00	184,80	184,80	184,80	0,00	10.000,00	0,00	-9.815,20
720000	Lohnkostenersätze	0,00	249,00	249,00	249,00	0,00	500,00	0,00	- 251,00
	SUMME ANSATZ 170000	0,00	433,80	433,80	433,80	0,00	10.500,00	0,00	-10.066,20
	SUMME UNTERABSCHNITT 170	0,00	433,80	433,80	433,80	0,00	10.500,00	0,00	-10.066,20
	SUMME ABSCHNITT 17	0,00	433,80	433,80	433,80	0,00	10.500,00	0,00	-10.066,20
18	LANDESVERTEIDIGUNG								
180	Zivilschutz								
180000	Zivilschutz								
1/180000/726000	Mitgliedsbeiträge an Zivilschutzverba	0,00	350,28	350,28	350,28	0,00	400,00	0,00	- 49,72
729000	Sonstige Ausgaben	0,00	359,64	359,64	359,64	0,00	500,00	0,00	- 140,36
	SUMME ANSATZ 180000	0,00	709,92	709,92	709,92	0,00	900,00	0,00	- 190,08
	SUMME UNTERABSCHNITT 180	0,00	709,92	709,92	709,92	0,00	900,00	0,00	- 190,08

GRUPPE 1 ÖFFENTLICHE ORDNUNG UND SICHERHEIT

VA-STELLE	E I N N A H M E N	ANF. RESTE	ANORDNUNGSSOLL	GESAMTSOLL	I S T	SCHL. RESTE	VA + NVA	MEHR	WENIGER	
189	Sonstige Einrichtungen und Maßnahmen									
189000	Sonstige Einrichtungen und Maßnahmen									

	SUMME ANSATZ	189000	0,00	0,00	0,00	0,00	0,00	0,00	0,00	
	SUMME UNTERABSCHNITT	189	0,00	0,00	0,00	0,00	0,00	0,00	0,00	
	SUMME ABSCHNITT	18	0,00	0,00	0,00	0,00	0,00	0,00	0,00	
	SUMME GRUPPE	1	0,00	1.847,24	1.847,24	1.847,24	0,00	6.100,00	0,00	-4.252,76

GRUPPE 1		ÖFFENTLICHE ORDNUNG UND SICHERHEIT							
VA-STELLE	A U S G A B E N	ANF. RESTE	ANORDNUNGSSOLL	GESAMTSOLL	I S T	SCHL. RESTE	VA + NVA	MEHR	WENIGER
189	Sonstige Einrichtungen und Maßnahmen								
189000	Sonstige Einrichtungen und Maßnahmen								
1/189000/723000	Bewirtung der Stellungspflichtigen	0,00	108,10	108,10	108,10	0,00	500,00	0,00	- 391,90
	SUMME ANSATZ 189000	0,00	108,10	108,10	108,10	0,00	500,00	0,00	- 391,90
	SUMME UNTERABSCHNITT 189	0,00	108,10	108,10	108,10	0,00	500,00	0,00	- 391,90
	SUMME ABSCHNITT 18	0,00	818,02	818,02	818,02	0,00	1.400,00	0,00	- 581,98
	SUMME GRUPPE 1	0,00	23.485,17	23.485,17	23.485,17	0,00	42.500,00	645,55	-19.660,38

GRUPPE 2 UNTERRICHT, ERZIEHUNG, SPORT UND WISSENSCHAFT

VA-STELLE	E I N N A H M E N	ANF. RESTE	ANORDNUNGSSOLL	GESAMTSOLL	I S T	SCHL. RESTE	VA + NVA	MEHR	WENIGER
21	ALLGEMEINBILDENDER UNTERRICHT								
210	Allgemeinbildende Pflichtschulen, gemeinsame Kosten								
210000	Allgemeinbildende Pflichtschulen, gemeinsame Kosten								
SUMME ANSATZ 210000		0,00	0,00	0,00	0,00	0,00	0,00	0,00	0,00
SUMME UNTERABSCHNITT 210		0,00	0,00	0,00	0,00	0,00	0,00	0,00	0,00
211	Volksschulen								
211000	Volksschulen								
2/211000/817000	Personalkostenersätze	0,00	4.400,00	4.400,00	4.400,00	0,00	4.200,00	200,00	0,00
817100	Ersätze	0,00	743,56	743,56	743,56	0,00	500,00	243,56	0,00
SUMME ANSATZ 211000		0,00	5.143,56	5.143,56	5.143,56	0,00	4.700,00	443,56	0,00
SUMME UNTERABSCHNITT 211		0,00	5.143,56	5.143,56	5.143,56	0,00	4.700,00	443,56	0,00
212	Neue Mittelschule								
212000	Neue Mittelschule								
2/212000/817000	Personalkostenersätze	0,00	4.400,00	4.400,00	4.400,00	0,00	4.200,00	200,00	0,00
817100	Ersätze	0,00	500,00	500,00	500,00	0,00	500,00	0,00	0,00
SUMME ANSATZ 212000		0,00	4.900,00	4.900,00	4.900,00	0,00	4.700,00	200,00	0,00
SUMME ANSATZ 212000		0,00	4.900,00	4.900,00	4.900,00	0,00	4.700,00	200,00	0,00
SUMME UNTERABSCHNITT 212		0,00	4.900,00	4.900,00	4.900,00	0,00	4.700,00	200,00	0,00

GRUPPE 2 UNTERRICHT, ERZIEHUNG, SPORT UND WISSENSCHAFT

VA-STELLE	A U S G A B E N	ANF. RESTE	ANORDNUNGSSOLL	GESAMTSOLL	I S T	SCHL. RESTE	VA + NVA	MEHR	WENIGER
21	ALLGEMEINBILDENDER UNTERRICHT								
210	Allgemeinbildende Pflichtschulen, gemeinsame Kosten								
210000	Allgemeinbildende Pflichtschulen, gemeinsame Kosten								
1/210000/728000	Entgelte für Schulmatrikenführung	0,00	94,17	94,17	94,17	0,00	400,00	0,00	- 305,83
	SUMME ANSATZ 210000	0,00	94,17	94,17	94,17	0,00	400,00	0,00	- 305,83
	SUMME UNTERABSCHNITT 210	0,00	94,17	94,17	94,17	0,00	400,00	0,00	- 305,83
211	Volksschulen								
211000	Volksschulen								
1/211000/720100	Schulumlage VSG Gresten	0,00	74.456,29	74.456,29	74.456,29	0,00	85.600,00	0,00	-11.143,71
	SUMME ANSATZ 211000	0,00	74.456,29	74.456,29	74.456,29	0,00	85.600,00	0,00	-11.143,71
	SUMME UNTERABSCHNITT 211	0,00	74.456,29	74.456,29	74.456,29	0,00	85.600,00	0,00	-11.143,71
212	Neue Mittelschule								
212000	Neue Mittelschule								
1/212000/720100	Schulumlage NMS Gresten	0,00	84.848,11	84.848,11	84.848,11	0,00	95.800,00	0,00	-10.951,89
720200	Schülerhaltungsbeitrag NMS Scheibbs	0,00	1.256,89	1.256,89	1.256,89	0,00	1.300,00	0,00	- 43,11
	SUMME ANSATZ 212000	0,00	86.105,00	86.105,00	86.105,00	0,00	97.100,00	0,00	-10.995,00
	SUMME ANSATZ 212000	0,00	86.105,00	86.105,00	86.105,00	0,00	97.100,00	0,00	-10.995,00
	SUMME UNTERABSCHNITT 212	0,00	86.105,00	86.105,00	86.105,00	0,00	97.100,00	0,00	-10.995,00

GRUPPE 2 UNTERRICHT, ERZIEHUNG, SPORT UND WISSENSCHAFT

VA-STELLE	A U S G A B E N	ANF. RESTE	ANORDNUNGSSOLL	GESAMTSOLL	I S T	SCHL. RESTE	VA + NVA	MEHR	WENIGER
213	Sonderschulen								
213000	Sonderschulen								
1/213000/720100	Schulumlage SSG Rogatsboden	0,00	4.640,95	4.640,95	4.640,95	0,00	4.600,00	40,95	0,00
720200	Schulumlage SSG Scheibbs	0,00	0,00	0,00	0,00	0,00	1.700,00	0,00	-1.700,00
	SUMME ANSATZ 213000	0,00	4.640,95	4.640,95	4.640,95	0,00	6.300,00	40,95	-1.700,00
	SUMME UNTERABSCHNITT 213	0,00	4.640,95	4.640,95	4.640,95	0,00	6.300,00	40,95	-1.700,00
214	Polytechnische Schulen								
214000	Polytechnische Schulen								
1/214000/720100	Schulumlage PS Scheibbs	0,00	7.218,73	7.218,73	7.218,73	0,00	8.900,00	0,00	-1.681,27
	SUMME ANSATZ 214000	0,00	7.218,73	7.218,73	7.218,73	0,00	8.900,00	0,00	-1.681,27
	SUMME UNTERABSCHNITT 214	0,00	7.218,73	7.218,73	7.218,73	0,00	8.900,00	0,00	-1.681,27
	SUMME ABSCHNITT 21	0,00	172.515,14	172.515,14	172.515,14	0,00	198.300,00	40,95	-25.825,81
22	BERUFSBILDENDER UNTERRICHT ANSTALTEN DER LEHRER- U. ERZIEHERBILD.								
220	Berufsbildende Pflichtschulen								
220000	Berufsbildende Pflichtschulen								
1/220000/729000	Berufsschulerhaltungsbeitrag	0,00	49.555,00	49.555,00	49.555,00	0,00	50.400,00	0,00	- 845,00
	SUMME ANSATZ 220000	0,00	49.555,00	49.555,00	49.555,00	0,00	50.400,00	0,00	- 845,00
	SUMME UNTERABSCHNITT 220	0,00	49.555,00	49.555,00	49.555,00	0,00	50.400,00	0,00	- 845,00
	SUMME ABSCHNITT 22	0,00	49.555,00	49.555,00	49.555,00	0,00	50.400,00	0,00	- 845,00

GRUPPE 2 UNTERRICHT, ERZIEHUNG, SPORT UND WISSENSCHAFT

VA-STELLE	E I N N A H M E N	ANF. RESTE	ANORDNUNGSSOLL	GESAMTSOLL	I S T	SCHL. RESTE	VA + NVA	MEHR	WENIGER
24	VORSCHULISCHE ERZIEHUNG								
240	Kindergärten								
240000	Kindergärten								
2/240000/298000	Rücklagen	0,00	12.952,98	12.952,98	12.952,98	0,00	12.900,00	52,98	0,00
810000	Elternbeiträge	680,00	6.300,00	6.980,00	6.660,00	320,00	6.500,00	0,00	- 200,00
810100	Betreuungsstunden-Nachmittag	938,22	1.900,07	2.838,29	2.353,09	485,20	4.000,00	0,00	-2.099,93
817000	Personalkostenersatz Land f. HelferIn	0,00	19.066,00	19.066,00	19.066,00	0,00	20.000,00	0,00	- 934,00
817100	Ersätze, Englisch	0,00	0,00	0,00	0,00	0,00	3.000,00	0,00	-3.000,00
823000	Zinsen Abfertigungsrücklage	0,00	11,68	11,68	11,68	0,00	100,00	0,00	- 88,32
861000	Annuitätenzuschuss SBF	0,00	922,34	922,34	922,34	0,00	1.500,00	0,00	- 577,66
871000	Landesbeitrag SBF-Fonds	0,00	0,00	0,00	0,00	0,00	1.000,00	0,00	-1.000,00
871100	Zuschuss Englisch Landesfonds	0,00	2.475,00	2.475,00	2.475,00	0,00	0,00	2.475,00	0,00

GRUPPE 2 UNTERRICHT, ERZIEHUNG, SPORT UND WISSENSCHAFT

VA-STELLE	A U S G A B E N	ANF. RESTE	ANORDNUNGSSOLL	GESAMTSOLL	I S T	SCHL. RESTE	VA + NVA	MEHR	WENIGER
24	VORSCHULISCHE ERZIEHUNG								
240	Kindergärten								
240000	Kindergärten								
1/240000/043000	Betriebsausstattung	0,00	3.421,51	3.421,51	2.812,47	609,04	5.000,00	0,00	-1.578,49
298000	Abfertigungsrücklage	0,00	8,76	8,76	8,76	0,00	100,00	0,00	- 91,24
346000	Darlehensstilgung Sparkasse	0,00	2.498,04	2.498,04	2.498,04	0,00	2.500,00	0,00	- 1,96
400000	Dienstbekleidung u.geringw.Wirtschaft	0,00	938,02	938,02	938,02	0,00	1.100,00	0,00	- 161,98
451000	Beheizung	0,00	3.406,68	3.406,68	3.406,68	0,00	3.500,00	0,00	- 93,32
454000	Reinigungsmittel	0,00	621,15	621,15	621,15	0,00	700,00	0,00	- 78,85
456000	Schreib-, Zeichen- und sonstige Büromittel	0,00	177,00	177,00	177,00	0,00	0,00	177,00	0,00
511000	Bezug VB	0,00	82.549,09	82.549,09	82.549,09	0,00	94.300,00	0,00	-11.750,91
523000	Geldbezüge der nicht ganzjährig beschäftigten Arbeiter	0,00	5.407,48	5.407,48	5.407,48	0,00	7.500,00	0,00	-2.092,52
523100	Ferialarbeiter	0,00	0,00	0,00	0,00	0,00	1.000,00	0,00	-1.000,00
560000	Reisegebühren	0,00	132,72	132,72	132,72	0,00	100,00	32,72	0,00
565000	Mehrleistungsvergütungen	0,00	0,00	0,00	0,00	0,00	100,00	0,00	- 100,00
566000	Dienstjubiläum VB Beate Winter (25 J.	0,00	3.899,40	3.899,40	3.899,40	0,00	0,00	3.899,40	0,00
580000	DGB zum Ausgleichsfonds für Familienb	0,00	3.061,71	3.061,71	3.061,71	0,00	3.200,00	0,00	- 138,29
581000	DGB zur sozialen Sicherheit	0,00	13.433,54	13.433,54	13.433,54	0,00	14.800,00	0,00	-1.366,46
600000	Strom	0,00	1.232,18	1.232,18	1.232,18	0,00	1.800,00	0,00	- 567,82
614000	Instandhaltung von Gebäuden	0,00	159,25	159,25	159,25	0,00	3.000,00	0,00	-2.840,75
616000	Instandhaltung von Maschinen, Kopiere und maschinellen Anlagen	0,00	105,03	105,03	105,03	0,00	500,00	0,00	- 394,97
618000	Instandhaltung von sonstigen Anlagen	0,00	743,09	743,09	743,09	0,00	2.000,00	0,00	-1.256,91
631000	Telefon 07487/2534	0,00	613,19	613,19	613,19	0,00	800,00	0,00	- 186,81
650000	Kreditzinsen Sparkasse	0,00	115,45	115,45	115,45	0,00	400,00	0,00	- 284,55
670000	Versicherungen	0,00	982,41	982,41	982,41	0,00	1.000,00	0,00	- 17,59
710000	Öffentliche Abgaben	0,00	1.337,09	1.337,09	1.337,09	0,00	1.500,00	0,00	- 162,91
720000	Lohnkostenersatz	0,00	5.455,00	5.455,00	5.455,00	0,00	6.000,00	0,00	- 545,00
728000	Elternbeitragsausgaben mit 20, 10 od.	0,00	6.566,32	6.566,32	6.566,32	0,00	6.500,00	66,32	0,00
728100	Englischunterricht	0,00	2.625,00	2.625,00	2.625,00	0,00	3.000,00	0,00	- 375,00

GRUPPE 2		UNTERRICHT, ERZIEHUNG, SPORT UND WISSENSCHAFT							
VA-STELLE	E I N N A H M E N	ANF. RESTE	ANORDNUNGSSOLL	GESAMTSOLL	I S T	SCHL. RESTE	VA + NVA	MEHR	WENIGER
240000	Kindergärten ÜBERTRAG	1.618,22	43.628,07	45.246,29	44.441,09	805,20	49.000,00	2.527,98	-7.899,91
-----		-----							
	SUMME ANSATZ 240000	1.618,22	43.628,07	45.246,29	44.441,09	805,20	49.000,00	2.527,98	-7.899,91
	SUMME UNTERABSCHNITT 240	1.618,22	43.628,07	45.246,29	44.441,09	805,20	49.000,00	2.527,98	-7.899,91
	SUMME ABSCHNITT 24	1.618,22	43.628,07	45.246,29	44.441,09	805,20	49.000,00	2.527,98	-7.899,91
-----		-----							
26	SPORT UND AUßERSCHULISCHE LEIBESERZIEHUNG								
262	Sportplätze								
262000	Sportplätze								
2/262000/861000	Annuitätenzuschuss Finanzsonderaktion	0,00	493,67	493,67	493,67	0,00	700,00	0,00	- 206,33
867000	Annuitätenersatz SC Gresten-Reinsberg	0,00	3.994,05	3.994,05	3.994,05	0,00	4.000,00	0,00	- 5,95
-----		-----							
	SUMME ANSATZ 262000	0,00	4.487,72	4.487,72	4.487,72	0,00	4.700,00	0,00	- 212,28
	SUMME UNTERABSCHNITT 262	0,00	4.487,72	4.487,72	4.487,72	0,00	4.700,00	0,00	- 212,28
-----		-----							

GRUPPE 2 UNTERRICHT, ERZIEHUNG, SPORT UND WISSENSCHAFT

VA-STELLE	E I N N A H M E N	ANF. RESTE	ANORDNUNGSSOLL	GESAMTSOLL	I S T	SCHL. RESTE	VA + NVA	MEHR	WENIGER
264	Eislaufplätze und -hallen								
264000	Eislaufplätze und -hallen								
2/264000/824000	Einnahmen aus Vermietung und Verpacht	0,00	137,50	137,50	137,50	0,00	100,00	37,50	0,00
	SUMME ANSATZ 264000	0,00	137,50	137,50	137,50	0,00	100,00	37,50	0,00
	SUMME UNTERABSCHNITT 264	0,00	137,50	137,50	137,50	0,00	100,00	37,50	0,00
265	Tennisplätze und -hallen								
265000	Tennisplätze und -hallen								
2/265000/824000	Einnahmen aus Vermietung und Verpacht	0,00	1.090,00	1.090,00	1.090,00	0,00	1.100,00	0,00	- 10,00
	SUMME ANSATZ 265000	0,00	1.090,00	1.090,00	1.090,00	0,00	1.100,00	0,00	- 10,00
	SUMME UNTERABSCHNITT 265	0,00	1.090,00	1.090,00	1.090,00	0,00	1.100,00	0,00	- 10,00
269	Sonstige Einrichtungen und Maßnahmen								
269000	Sonstige Einrichtungen und Maßnahmen								
	SUMME ANSATZ 269000	0,00	0,00	0,00	0,00	0,00	0,00	0,00	0,00
	SUMME UNTERABSCHNITT 269	0,00	0,00	0,00	0,00	0,00	0,00	0,00	0,00
	SUMME ABSCHNITT 26	0,00	5.715,22	5.715,22	5.715,22	0,00	5.900,00	37,50	- 222,28

GRUPPE 2 UNTERRICHT, ERZIEHUNG, SPORT UND WISSENSCHAFT

VA-STELLE	A U S G A B E N	ANF. RESTE	ANORDNUNGSSOLL	GESAMTSOLL	I S T	SCHL. RESTE	VA + NVA	MEHR	WENIGER
264	Eislaufplätze und -hallen								
264000	Eislaufplätze und -hallen								
1/264000/710000	Öffentliche Abgaben	0,00	134,21	134,21	134,21	0,00	100,00	34,21	0,00
	SUMME ANSATZ 264000	0,00	134,21	134,21	134,21	0,00	100,00	34,21	0,00
	SUMME UNTERABSCHNITT 264	0,00	134,21	134,21	134,21	0,00	100,00	34,21	0,00
265	Tennisplätze und -hallen								
265000	Tennisplätze und -hallen								
	SUMME ANSATZ 265000	0,00	0,00	0,00	0,00	0,00	0,00	0,00	0,00
	SUMME UNTERABSCHNITT 265	0,00	0,00	0,00	0,00	0,00	0,00	0,00	0,00
269	Sonstige Einrichtungen und Maßnahmen								
269000	Sonstige Einrichtungen und Maßnahmen								
1/269000/403000	Handelswaren (Pokalspenden)	0,00	247,88	247,88	247,88	0,00	500,00	0,00	- 252,12
723000	Tag der Pedalritter	0,00	8,00	8,00	8,00	0,00	500,00	0,00	- 492,00
723100	Silvesterlauf	0,00	1.500,00	1.500,00	1.500,00	0,00	1.500,00	0,00	0,00
757000	Sportförderung und Subventionen	0,00	1.468,25	1.468,25	1.468,25	0,00	10.000,00	0,00	-8.531,75
757100	Gemeinskimeisterschaft	0,00	1.200,00	1.200,00	1.200,00	0,00	1.200,00	0,00	0,00
	SUMME ANSATZ 269000	0,00	4.424,13	4.424,13	4.424,13	0,00	13.700,00	0,00	-9.275,87
	SUMME UNTERABSCHNITT 269	0,00	4.424,13	4.424,13	4.424,13	0,00	13.700,00	0,00	-9.275,87
	SUMME ABSCHNITT 26	0,00	18.867,40	18.867,40	18.867,40	0,00	28.500,00	2.447,57	-12.080,17

GRUPPE 2 UNTERRICHT, ERZIEHUNG, SPORT UND WISSENSCHAFT

VA-STELLE	E I N N A H M E N	ANF. RESTE	ANORDNUNGSSOLL	GESAMTSOLL	I S T	SCHL. RESTE	VA + NVA	MEHR	WENIGER	
27	ERWACHSENENBILDUNG									
273	Volksbüchereien									
273000	Volksbüchereien									
2/273000/810000	Leistungserlöse	0,00	376,30	376,30	376,30	0,00	500,00	0,00	- 123,70	

	SUMME ANSATZ	273000	0,00	376,30	376,30	376,30	0,00	500,00	0,00	- 123,70
	SUMME UNTERABSCHNITT	273	0,00	376,30	376,30	376,30	0,00	500,00	0,00	- 123,70
	SUMME ABSCHNITT	27	0,00	376,30	376,30	376,30	0,00	500,00	0,00	- 123,70

28	FORSCHUNG UND WISSENSCHAFT									
282	Studienbeihilfen									
282000	Studienbeihilfen									

	SUMME ANSATZ	282000	0,00	0,00	0,00	0,00	0,00	0,00	0,00	0,00
	SUMME UNTERABSCHNITT	282	0,00	0,00	0,00	0,00	0,00	0,00	0,00	0,00
	SUMME ABSCHNITT	28	0,00	0,00	0,00	0,00	0,00	0,00	0,00	0,00
	SUMME GRUPPE	2	1.618,22	59.763,15	61.381,37	60.576,17	805,20	64.800,00	3.209,04	-8.245,89

GRUPPE 2 UNTERRICHT, ERZIEHUNG, SPORT UND WISSENSCHAFT

VA-STELLE	A U S G A B E N	ANF. RESTE	ANORDNUNGSSOLL	GESAMTSOLL	I S T	SCHL. RESTE	VA + NVA	MEHR	WENIGER
27	ERWACHSENENBILDUNG								
273	Volksbüchereien								
273000	Volksbüchereien								
1/273000/451000	Beheizung	0,00	220,00	220,00	220,00	0,00	200,00	20,00	0,00
457000	Buchankauf	0,00	487,59	487,59	487,59	0,00	500,00	0,00	- 12,41
521000	Bezüge Bibliothekarin Sigrid Neuhaue	0,00	1.041,79	1.041,79	1.041,79	0,00	1.100,00	0,00	- 58,21
600000	Strom	0,00	100,00	100,00	100,00	0,00	100,00	0,00	0,00
729000	Sonstige Ausgaben	0,00	20,00	20,00	20,00	0,00	100,00	0,00	- 80,00
SUMME ANSATZ 273000		0,00	1.869,38	1.869,38	1.869,38	0,00	2.000,00	20,00	- 150,62
SUMME UNTERABSCHNITT 273		0,00	1.869,38	1.869,38	1.869,38	0,00	2.000,00	20,00	- 150,62
SUMME ABSCHNITT 27		0,00	1.869,38	1.869,38	1.869,38	0,00	2.000,00	20,00	- 150,62
28	FORSCHUNG UND WISSENSCHAFT								
282	Studienbeihilfen								
282000	Studienbeihilfen								
1/282000/768000	Semesterticket	0,00	2.400,00	2.400,00	2.400,00	0,00	800,00	1.600,00	0,00
SUMME ANSATZ 282000		0,00	2.400,00	2.400,00	2.400,00	0,00	800,00	1.600,00	0,00
SUMME UNTERABSCHNITT 282		0,00	2.400,00	2.400,00	2.400,00	0,00	800,00	1.600,00	0,00
SUMME ABSCHNITT 28		0,00	2.400,00	2.400,00	2.400,00	0,00	800,00	1.600,00	0,00
SUMME GRUPPE 2		0,00	386.051,52	386.051,52	385.442,48	609,04	443.400,00	8.283,96	-65.632,44

GRUPPE 3 KUNST, KULTUR UND KULTUS

VA-STELLE	E I N N A H M E N	ANF. RESTE	ANORDNUNGSSOLL	GESAMTSOLL	I S T	SCHL. RESTE	VA + NVA	MEHR	WENIGER
32	MUSIK UND DARSTELLEND KUNST								
320	Ausbildung in Musik und darstellender Kunst								
320000	Ausbildung in Musik und darstellender Kunst								
2/320000/817100	Kostenersätze	0,00	1.058,84	1.058,84	1.058,84	0,00	1.100,00	0,00	- 41,16

SUMME ANSATZ	320000	0,00	1.058,84	1.058,84	1.058,84	0,00	1.100,00	0,00	- 41,16
SUMME UNTERABSCHNITT	320	0,00	1.058,84	1.058,84	1.058,84	0,00	1.100,00	0,00	- 41,16

321 Einrichtungen der Musikpflege
 321000 Einrichtungen der Musikpflege

SUMME ANSATZ	321000	0,00	0,00	0,00	0,00	0,00	0,00	0,00	0,00
SUMME UNTERABSCHNITT	321	0,00	0,00	0,00	0,00	0,00	0,00	0,00	0,00
SUMME ABSCHNITT	32	0,00	1.058,84	1.058,84	1.058,84	0,00	1.100,00	0,00	- 41,16

GRUPPE 3 KUNST, KULTUR UND KULTUS

VA-STELLE	A U S G A B E N	ANF. RESTE	ANORDNUNGSSOLL	GESAMTSOLL	I S T	SCHL. RESTE	VA + NVA	MEHR	WENIGER
32	MUSIK UND DARSTELLEND KUNST								
320	Ausbildung in Musik und darstellender Kunst								
320000	Ausbildung in Musik und darstellender Kunst								
1/320000/400000	Geringwertige Wirtschaftsgüter	0,00	57,55	57,55	57,55	0,00	200,00	0,00	- 142,45
616000	Instandhaltung von Maschinen, Kopiere und maschinellen Anlagen	0,00	74,60	74,60	74,60	0,00	300,00	0,00	- 225,40
618000	Instandhaltung von sonstigen Anlagen	0,00	0,00	0,00	0,00	0,00	300,00	0,00	- 300,00
670000	Versicherungen	0,00	496,35	496,35	496,35	0,00	500,00	0,00	- 3,65
710000	Öffentliche Abgaben	0,00	521,63	521,63	521,63	0,00	500,00	21,63	0,00
729000	Sonstige Ausgaben	0,00	36,34	36,34	36,34	0,00	200,00	0,00	- 163,66
752000	Beitrag GV Musikschule Erlauftal	0,00	42.121,20	42.121,20	42.121,20	0,00	39.100,00	3.021,20	0,00
768000	Mehrkinder- und Begabtenförderung	0,00	396,70	396,70	396,70	0,00	1.000,00	0,00	- 603,30
	SUMME ANSATZ 320000	0,00	43.704,37	43.704,37	43.704,37	0,00	42.100,00	3.042,83	-1.438,46
	SUMME UNTERABSCHNITT 320	0,00	43.704,37	43.704,37	43.704,37	0,00	42.100,00	3.042,83	-1.438,46
321	Einrichtungen der Musikpflege								
321000	Einrichtungen der Musikpflege								
1/321000/400000	Ankauf Musikertracht	0,00	10.000,00	10.000,00	10.000,00	0,00	10.000,00	0,00	0,00
728000	Straßenkonzerte der Musikkapellen Eigenkonzerte	0,00	1.314,50	1.314,50	1.314,50	0,00	2.000,00	0,00	- 685,50
757000	Lfd. Transferzahlungen an Musikverein	0,00	3.000,00	3.000,00	3.000,00	0,00	3.000,00	0,00	0,00
	SUMME ANSATZ 321000	0,00	14.314,50	14.314,50	14.314,50	0,00	15.000,00	0,00	- 685,50
	SUMME UNTERABSCHNITT 321	0,00	14.314,50	14.314,50	14.314,50	0,00	15.000,00	0,00	- 685,50
	SUMME ABSCHNITT 32	0,00	58.018,87	58.018,87	58.018,87	0,00	57.100,00	3.042,83	-2.123,96

GRUPPE 3 KUNST, KULTUR UND KULTUS

VA-STELLE	A U S G A B E N	ANF. RESTE	ANORDNUNGSSOLL	GESAMTSOLL	I S T	SCHL. RESTE	VA + NVA	MEHR	WENIGER
34	MUSEEN UND SONSTIGE SAMMLUNGEN								
340	Museen								
340000	Museen								
1/340000/726000	Mitgliedsbeitrag Eisenstraße	0,00	2.938,50	2.938,50	2.938,50	0,00	3.000,00	0,00	- 61,50
	SUMME ANSATZ 340000	0,00	2.938,50	2.938,50	2.938,50	0,00	3.000,00	0,00	- 61,50
	SUMME UNTERABSCHNITT 340	0,00	2.938,50	2.938,50	2.938,50	0,00	3.000,00	0,00	- 61,50
	SUMME ABSCHNITT 34	0,00	2.938,50	2.938,50	2.938,50	0,00	3.000,00	0,00	- 61,50
36	HEIMATPFLEGE								
360	Heimatismuseen								
360000	Heimatismuseen								
1/360000/043000	Anschaffungen	0,00	0,00	0,00	0,00	0,00	300,00	0,00	- 300,00
400000	Geringwertige Wirtschaftsgüter	0,00	0,00	0,00	0,00	0,00	300,00	0,00	- 300,00
454000	Reinigungsmittel	0,00	0,00	0,00	0,00	0,00	100,00	0,00	- 100,00
600000	Strom	0,00	356,09	356,09	356,09	0,00	900,00	0,00	- 543,91
614000	Instandhaltung von Gebäuden	0,00	245,01	245,01	245,01	0,00	1.000,00	0,00	- 754,99
618000	Instandhaltung von sonstigen Anlagen	0,00	0,00	0,00	0,00	0,00	200,00	0,00	- 200,00
670000	Versicherungen	0,00	186,94	186,94	186,94	0,00	100,00	86,94	0,00
700000	Mietzinse	0,00	164,78	164,78	164,78	0,00	200,00	0,00	- 35,22
723000	Mitarbeiterbetreuung	0,00	571,70	571,70	571,70	0,00	500,00	71,70	0,00
729000	Sonstige Ausgaben	0,00	61,62	61,62	61,62	0,00	200,00	0,00	- 138,38
	SUMME ANSATZ 360000	0,00	1.586,14	1.586,14	1.586,14	0,00	3.800,00	158,64	-2.372,50
	SUMME UNTERABSCHNITT 360	0,00	1.586,14	1.586,14	1.586,14	0,00	3.800,00	158,64	-2.372,50

GRUPPE 3 KUNST, KULTUR UND KULTUS

VA-STELLE	E I N N A H M E N	ANF. RESTE	ANORDNUNGSSOLL	GESAMTSOLL	I S T	SCHL. RESTE	VA + NVA	MEHR	WENIGER
361	Nichtwissenschaftliche Archive								
361000	Nichtwissenschaftliche Archive								
2/361000/810000	Leistungserlöse	0,00	15,00	15,00	15,00	0,00	100,00	0,00	- 85,00
	SUMME ANSATZ 361000	0,00	15,00	15,00	15,00	0,00	100,00	0,00	- 85,00
	SUMME UNTERABSCHNITT 361	0,00	15,00	15,00	15,00	0,00	100,00	0,00	- 85,00
363	Altstadterhaltung und Ortsbildpflege								
363000	Altstadterhaltung und Ortsbildpflege								
	SUMME ANSATZ 363000	0,00	0,00	0,00	0,00	0,00	0,00	0,00	0,00
	SUMME UNTERABSCHNITT 363	0,00	0,00	0,00	0,00	0,00	0,00	0,00	0,00
369	Sonstige Einrichtungen und Maßnahmen								
369000	Sonstige Einrichtungen und Maßnahmen								
	SUMME ANSATZ 369000	0,00	0,00	0,00	0,00	0,00	0,00	0,00	0,00
	SUMME UNTERABSCHNITT 369	0,00	0,00	0,00	0,00	0,00	0,00	0,00	0,00
	SUMME ABSCHNITT 36	0,00	786,00	786,00	786,00	0,00	600,00	271,00	- 85,00

GRUPPE 3 KUNST, KULTUR UND KULTUS

VA-STELLE	A U S G A B E N	ANF. RESTE	ANORDNUNGSSOLL	GESAMTSOLL	I S T	SCHL. RESTE	VA + NVA	MEHR	WENIGER
361	Nichtwissenschaftliche Archive								
361000	Nichtwissenschaftliche Archive								

	SUMME ANSATZ 361000	0,00	0,00	0,00	0,00	0,00	0,00	0,00	0,00
	SUMME UNTERABSCHNITT 361	0,00	0,00	0,00	0,00	0,00	0,00	0,00	0,00

363	Altstadterhaltung und Ortsbildpflege								
363000	Altstadterhaltung und Ortsbildpflege								
1/363000/002100	Sanierung Brücken	0,00	52,74	52,74	52,74	0,00	1.500,00	0,00	-1.447,26
043000	Ankauf Ruhebänke	0,00	515,69	515,69	515,69	0,00	1.000,00	0,00	- 484,31
614000	San. Kleindenkmäler/Bänke/Fahnenankau	0,00	1.638,92	1.638,92	1.638,92	0,00	1.500,00	138,92	0,00
726000	Mitgliedsbeitrag Dorferneuerung	0,00	637,50	637,50	637,50	0,00	600,00	37,50	0,00
728000	Blumen und Pflanzungen	0,00	7.157,50	7.157,50	7.157,50	0,00	7.500,00	0,00	- 342,50
728400	Blumenschmuckwettbewerb	0,00	0,00	0,00	0,00	0,00	500,00	0,00	- 500,00
778000	Fassadensanierungsförderung	0,00	1.000,00	1.000,00	1.000,00	0,00	3.000,00	0,00	-2.000,00

	SUMME ANSATZ 363000	0,00	11.002,35	11.002,35	11.002,35	0,00	15.600,00	176,42	-4.774,07
	SUMME UNTERABSCHNITT 363	0,00	11.002,35	11.002,35	11.002,35	0,00	15.600,00	176,42	-4.774,07

369	Sonstige Einrichtungen und Maßnahmen								
369000	Sonstige Einrichtungen und Maßnahmen								
1/369000/614000	Instandhaltung von Weihnachtsbeleucht	0,00	1.226,37	1.226,37	841,65	384,72	4.000,00	0,00	-2.773,63
720000	Lohnkostenersätze Weihnachtsbeleucht	0,00	4.662,00	4.662,00	4.662,00	0,00	4.000,00	662,00	0,00
729000	Weihnachtsbeleuchtung	0,00	538,70	538,70	538,70	0,00	4.000,00	0,00	-3.461,30
757000	Subventionen und Kostenbeiträge	0,00	24,00	24,00	24,00	0,00	2.000,00	0,00	-1.976,00

	SUMME ANSATZ 369000	0,00	6.451,07	6.451,07	6.066,35	384,72	14.000,00	662,00	-8.210,93
	SUMME UNTERABSCHNITT 369	0,00	6.451,07	6.451,07	6.066,35	384,72	14.000,00	662,00	-8.210,93
	SUMME ABSCHNITT 36	0,00	19.039,56	19.039,56	18.654,84	384,72	33.400,00	997,06	-15.357,50

GRUPPE 3 KUNST, KULTUR UND KULTUS

VA-STELLE	E I N N A H M E N	ANF. RESTE	ANORDNUNGSSOLL	GESAMTSOLL	I S T	SCHL. RESTE	VA + NVA	MEHR	WENIGER
38	SONSTIGE KULTURPFLEGE								
381	Maßnahmen der Kulturpflege								
381000	Maßnahmen der Kulturpflege								
2/381000/298000	Haushaltsrücklage	0,00	100,00	100,00	100,00	0,00	100,00	0,00	0,00

SUMME ANSATZ	381000	0,00	100,00	100,00	100,00	0,00	100,00	0,00	0,00
SUMME UNTERABSCHNITT	381	0,00	100,00	100,00	100,00	0,00	100,00	0,00	0,00
SUMME ABSCHNITT	38	0,00	100,00	100,00	100,00	0,00	100,00	0,00	0,00

39 KULTUS
 390 Kirchliche Angelegenheiten
 390000 Kirchliche Angelegenheiten

SUMME ANSATZ	390000	0,00	0,00	0,00	0,00	0,00	0,00	0,00	0,00
SUMME UNTERABSCHNITT	390	0,00	0,00	0,00	0,00	0,00	0,00	0,00	0,00
SUMME ABSCHNITT	39	0,00	0,00	0,00	0,00	0,00	0,00	0,00	0,00
SUMME GRUPPE	3	0,00	1.944,84	1.944,84	1.944,84	0,00	1.800,00	271,00	- 126,16

GRUPPE 3 KUNST, KULTUR UND KULTUS

VA-STELLE	A U S G A B E N	ANF. RESTE	ANORDNUNGSSOLL	GESAMTSOLL	I S T	SCHL. RESTE	VA + NVA	MEHR	WENIGER
38	SONSTIGE KULTURPFLEGE								
381	Maßnahmen der Kulturpflege								
381000	Maßnahmen der Kulturpflege								
1/381000/298000	Rücklagenzuführung	0,00	100,00	100,00	100,00	0,00	100,00	0,00	0,00
459000	Sonstige Verbrauchsgüter	0,00	0,00	0,00	0,00	0,00	200,00	0,00	- 200,00
710000	Öffentliche Abgaben (KESt)	0,00	0,00	0,00	0,00	0,00	100,00	0,00	- 100,00
726000	Mitgliedsbeiträge an Institutionen (i Inland)	0,00	0,00	0,00	0,00	0,00	100,00	0,00	- 100,00
728000	Veranstaltungen, Gagen, Honorare	0,00	0,00	0,00	0,00	0,00	1.500,00	0,00	-1.500,00
757000	Subventionen, Kostenbeiträge (LBKA)	0,00	7.713,67	7.713,67	7.713,67	0,00	6.000,00	1.713,67	0,00
757100	Beitrag an den Verein Kulturschmiede	0,00	10.781,00	10.781,00	10.781,00	0,00	7.000,00	3.781,00	0,00
SUMME ANSATZ 381000		0,00	18.594,67	18.594,67	18.594,67	0,00	15.000,00	5.494,67	-1.900,00
SUMME UNTERABSCHNITT 381		0,00	18.594,67	18.594,67	18.594,67	0,00	15.000,00	5.494,67	-1.900,00
SUMME ABSCHNITT 38		0,00	18.594,67	18.594,67	18.594,67	0,00	15.000,00	5.494,67	-1.900,00
39	KULTUS								
390	Kirchliche Angelegenheiten								
390000	Kirchliche Angelegenheiten								
1/390000/768000	Subvention Evang.Pfarrgde.Melk-Scheib	0,00	100,00	100,00	100,00	0,00	100,00	0,00	0,00
SUMME ANSATZ 390000		0,00	100,00	100,00	100,00	0,00	100,00	0,00	0,00
SUMME UNTERABSCHNITT 390		0,00	100,00	100,00	100,00	0,00	100,00	0,00	0,00
SUMME ABSCHNITT 39		0,00	100,00	100,00	100,00	0,00	100,00	0,00	0,00
SUMME GRUPPE 3		0,00	98.691,60	98.691,60	98.306,88	384,72	108.600,00	9.534,56	-19.442,96

GRUPPE 4 SOZIALE WOHLFAHRT UND WOHNBAUFÖRDERUNG

VA-STELLE	A U S G A B E N	ANF. RESTE	ANORDNUNGSSOLL	GESAMTSOLL	I S T	SCHL. RESTE	VA + NVA	MEHR	WENIGER
41	ALLGEMEINE ÖFFENTLICHE WOHLFAHRT								
419	Sonstige Einrichtungen und Maßnahmen								
419000	Sonstige Einrichtungen und Maßnahmen								
1/419000/751000	Wohnsitzgemeindebeitrag	0,00	24.872,79	24.872,79	24.872,79	0,00	24.700,00	172,79	0,00
751100	Beitrag n. Finanzkraft Sozialhilfeuml	0,00	345.288,47	345.288,47	345.288,47	0,00	326.300,00	18.988,47	0,00
	SUMME ANSATZ 419000	0,00	370.161,26	370.161,26	370.161,26	0,00	351.000,00	19.161,26	0,00
	SUMME UNTERABSCHNITT 419	0,00	370.161,26	370.161,26	370.161,26	0,00	351.000,00	19.161,26	0,00
	SUMME ABSCHNITT 41	0,00	370.161,26	370.161,26	370.161,26	0,00	351.000,00	19.161,26	0,00
42	FREIE WOHLFAHRT								
423	Essen auf Rädern								
423000	Essen auf Rädern								
1/423000/768000	Kostenbeitrag	0,00	19.305,44	19.305,44	19.305,44	0,00	20.000,00	0,00	- 694,56
	SUMME ANSATZ 423000	0,00	19.305,44	19.305,44	19.305,44	0,00	20.000,00	0,00	- 694,56
	SUMME UNTERABSCHNITT 423	0,00	19.305,44	19.305,44	19.305,44	0,00	20.000,00	0,00	- 694,56
424	Heimhilfe								
424000	Heimhilfe								
1/424000/768000	Beiträge Caritas, Hilfswerk, Volkshil	0,00	0,00	0,00	0,00	0,00	10.000,00	0,00	-10.000,00
	SUMME ANSATZ 424000	0,00	0,00	0,00	0,00	0,00	10.000,00	0,00	-10.000,00
	SUMME UNTERABSCHNITT 424	0,00	0,00	0,00	0,00	0,00	10.000,00	0,00	-10.000,00

GRUPPE 4 SOZIALE WOHLFAHRT UND WOHNBAUFÖRDERUNG

VA-STELLE	A U S G A B E N	ANF. RESTE	ANORDNUNGSSOLL	GESAMTSOLL	I S T	SCHL. RESTE	VA + NVA	MEHR	WENIGER
429	Sonstige Einrichtungen und Maßnahmen								
429000	Sonstige Einrichtungen und Maßnahmen								
1/429000/757000	Pensionistenausflug	0,00	2.007,20	2.007,20	2.007,20	0,00	3.500,00	0,00	-1.492,80
768000	Spenden an Bedürftige	0,00	470,00	470,00	470,00	0,00	800,00	0,00	- 330,00
777000	Subventionen Pensionisten-u.Senioren	0,00	1.089,00	1.089,00	1.089,00	0,00	1.500,00	0,00	- 411,00
778000	Sozialmaßnahmen	0,00	1.200,00	1.200,00	1.200,00	0,00	5.000,00	0,00	-3.800,00
SUMME ANSATZ 429000		0,00	4.766,20	4.766,20	4.766,20	0,00	10.800,00	0,00	-6.033,80
SUMME UNTERABSCHNITT 429		0,00	4.766,20	4.766,20	4.766,20	0,00	10.800,00	0,00	-6.033,80
SUMME ABSCHNITT 42		0,00	24.071,64	24.071,64	24.071,64	0,00	40.800,00	0,00	-16.728,36
43	JUGENDWOHLFAHRT								
439	Sonstige Einrichtungen und Maßnahmen								
439000	Sonstige Einrichtungen und Maßnahmen								
1/439000/728000	Ferienspiel	0,00	0,00	0,00	0,00	0,00	1.000,00	0,00	-1.000,00
729000	Sonstige Ausgaben - Jugendaktivitäten	0,00	1.651,88	1.651,88	1.651,88	0,00	8.000,00	0,00	-6.348,12
751000	Jugendwohlfahrtsumlage	0,00	41.271,65	41.271,65	41.271,65	0,00	39.100,00	2.171,65	0,00
757000	Subventionen und sonstige Ausgaben	0,00	100,00	100,00	100,00	0,00	5.000,00	0,00	-4.900,00
768001	Anerkennungsbeiträge	0,00	1.040,00	1.040,00	1.040,00	0,00	1.500,00	0,00	- 460,00
768002	Schulstarthilfe	0,00	2.400,00	2.400,00	2.400,00	0,00	2.000,00	400,00	0,00
768100	Förderung Tagesmütter	0,00	3.840,00	3.840,00	3.840,00	0,00	4.500,00	0,00	- 660,00
SUMME ANSATZ 439000		0,00	50.303,53	50.303,53	50.303,53	0,00	61.100,00	2.571,65	-13.368,12
SUMME UNTERABSCHNITT 439		0,00	50.303,53	50.303,53	50.303,53	0,00	61.100,00	2.571,65	-13.368,12
SUMME ABSCHNITT 43		0,00	50.303,53	50.303,53	50.303,53	0,00	61.100,00	2.571,65	-13.368,12

GRUPPE 4 SOZIALE WOHLFAHRT UND WOHNBAUFÖRDERUNG

VA-STELLE	A U S G A B E N	ANF. RESTE	ANORDNUNGSSOLL	GESAMTSOLL	I S T	SCHL. RESTE	VA + NVA	MEHR	WENIGER
46	FAMILIENPOLITISCHE MAßNAHMEN								
469	Sonstige Maßnahmen								
469000	Sonstige Maßnahmen								
1/469000/403000	Babyartikelgutscheine	0,00	2.000,00	2.000,00	2.000,00	0,00	2.500,00	0,00	- 500,00
768000	Beitrag Schulschikurse, Projektwochen	0,00	475,00	475,00	475,00	0,00	1.500,00	0,00	-1.025,00
	SUMME ANSATZ 469000	0,00	2.475,00	2.475,00	2.475,00	0,00	4.000,00	0,00	-1.525,00
	SUMME UNTERABSCHNITT 469	0,00	2.475,00	2.475,00	2.475,00	0,00	4.000,00	0,00	-1.525,00
	SUMME ABSCHNITT 46	0,00	2.475,00	2.475,00	2.475,00	0,00	4.000,00	0,00	-1.525,00
48	WOHNBAUFÖRDERUNG								
480	Allgemeine Wohnbauförderung								
480000	Allgemeine Wohnbauförderung								
1/480000/768000	Wohnraumbeschaffungsbeiträge	0,00	2.418,62	2.418,62	2.418,62	0,00	6.000,00	0,00	-3.581,38
	SUMME ANSATZ 480000	0,00	2.418,62	2.418,62	2.418,62	0,00	6.000,00	0,00	-3.581,38
	SUMME UNTERABSCHNITT 480	0,00	2.418,62	2.418,62	2.418,62	0,00	6.000,00	0,00	-3.581,38
	SUMME ABSCHNITT 48	0,00	2.418,62	2.418,62	2.418,62	0,00	6.000,00	0,00	-3.581,38
	SUMME GRUPPE 4	0,00	449.430,05	449.430,05	449.430,05	0,00	462.900,00	21.732,91	-35.202,86

GRUPPE 5 GESUNDHEIT

VA-STELLE	E I N N A H M E N	ANF. RESTE	ANORDNUNGSSOLL	GESAMTSOLL	I S T	SCHL. RESTE	VA + NVA	MEHR	WENIGER
51	GESUNDHEITSDIENST								
510	Medizinische Bereichsversorgung								
510000	Medizinische Bereichsversorgung								
SUMME ANSATZ 510000		0,00	0,00	0,00	0,00	0,00	0,00	0,00	0,00
SUMME UNTERABSCHNITT 510		0,00	0,00	0,00	0,00	0,00	0,00	0,00	0,00
511	Familienberatung								
511000	Familienberatung								
2/511000/817000	Beiträge der Gemeinden	0,00	472,59	472,59	472,59	0,00	500,00	0,00	- 27,41
817100	Ersätze Volkshilfe	0,00	0,00	0,00	0,00	0,00	1.200,00	0,00	-1.200,00
SUMME ANSATZ 511000		0,00	472,59	472,59	472,59	0,00	1.700,00	0,00	-1.227,41
SUMME UNTERABSCHNITT 511		0,00	472,59	472,59	472,59	0,00	1.700,00	0,00	-1.227,41
512	Sonstige medizinische Beratung und Betreuung								
512000	Sonstige medizinische Beratung und Betreuung								
2/512000/817000	Kostenbeiträge Gesunde Gemeinde	0,00	711,50	711,50	711,50	0,00	300,00	411,50	0,00
871000	Landesförderung Gesunde Gemeinde	0,00	1.783,19	1.783,19	1.783,19	0,00	2.000,00	0,00	- 216,81
SUMME ANSATZ 512000		0,00	2.494,69	2.494,69	2.494,69	0,00	2.300,00	411,50	- 216,81
SUMME UNTERABSCHNITT 512		0,00	2.494,69	2.494,69	2.494,69	0,00	2.300,00	411,50	- 216,81
SUMME ABSCHNITT 51		0,00	2.967,28	2.967,28	2.967,28	0,00	4.000,00	411,50	-1.444,22

GRUPPE 5 GESUNDHEIT

VA-STELLE	A U S G A B E N	ANF. RESTE	ANORDNUNGSSOLL	GESAMTSOLL	I S T	SCHL. RESTE	VA + NVA	MEHR	WENIGER
51	GESUNDHEITSDIENST								
510	Medizinische Bereichsversorgung								
510000	Medizinische Bereichsversorgung								
1/510000/700000	Mietzinse	0,00	0,00	0,00	0,00	0,00	500,00	0,00	- 500,00
728000	Ärztl. Honorare	0,00	160,47	160,47	160,47	0,00	500,00	0,00	- 339,53
751000	Pensionsverband: Pensionsbeitrag	0,00	6.509,34	6.509,34	6.509,34	0,00	6.500,00	9,34	0,00
SUMME ANSATZ 510000		0,00	6.669,81	6.669,81	6.669,81	0,00	7.500,00	9,34	- 839,53
SUMME UNTERABSCHNITT 510		0,00	6.669,81	6.669,81	6.669,81	0,00	7.500,00	9,34	- 839,53
511	Familienberatung								
511000	Familienberatung								
1/511000/720000	Lohnkostenersätze	0,00	100,00	100,00	100,00	0,00	300,00	0,00	- 200,00
728000	Kosten Mutterberatung, Impfungen	0,00	490,88	490,88	490,88	0,00	1.500,00	0,00	-1.009,12
SUMME ANSATZ 511000		0,00	590,88	590,88	590,88	0,00	1.800,00	0,00	-1.209,12
SUMME UNTERABSCHNITT 511		0,00	590,88	590,88	590,88	0,00	1.800,00	0,00	-1.209,12
512	Sonstige medizinische Beratung und Betreuung								
512000	Sonstige medizinische Beratung und Betreuung								
1/512000/728000	Projekt "Gesunde Gemeinde"	0,00	3.016,19	3.016,19	3.016,19	0,00	3.500,00	0,00	- 483,81
SUMME ANSATZ 512000		0,00	3.016,19	3.016,19	3.016,19	0,00	3.500,00	0,00	- 483,81
SUMME UNTERABSCHNITT 512		0,00	3.016,19	3.016,19	3.016,19	0,00	3.500,00	0,00	- 483,81
SUMME ABSCHNITT 51		0,00	10.276,88	10.276,88	10.276,88	0,00	12.800,00	9,34	-2.532,46

GRUPPE 5 GESUNDHEIT

VA-STELLE	A U S G A B E N	ANF. RESTE	ANORDNUNGSSOLL	GESAMTSOLL	I S T	SCHL. RESTE	VA + NVA	MEHR	WENIGER
52	UMWELTSCHUTZ								
521	Reinhaltung der Gewässer								
521000	Reinhaltung der Gewässer								
1/521000/728000	Rama dama, Säuberungsaktion	0,00	453,30	453,30	453,30	0,00	600,00	0,00	- 146,70
	SUMME ANSATZ 521000	0,00	453,30	453,30	453,30	0,00	600,00	0,00	- 146,70
	SUMME UNTERABSCHNITT 521	0,00	453,30	453,30	453,30	0,00	600,00	0,00	- 146,70
522	Reinhaltung der Luft								
522000	Reinhaltung der Luft								
1/522000/601000	Energieausweise	0,00	900,00	900,00	900,00	0,00	1.500,00	0,00	- 600,00
728000	"Autofreier Tag"	0,00	0,00	0,00	0,00	0,00	200,00	0,00	- 200,00
	SUMME ANSATZ 522000	0,00	900,00	900,00	900,00	0,00	1.700,00	0,00	- 800,00
	SUMME UNTERABSCHNITT 522	0,00	900,00	900,00	900,00	0,00	1.700,00	0,00	- 800,00
529	Sonstige Einrichtungen und Maßnahmen								
529000	Sonstige Einrichtungen und Maßnahmen								
1/529000/728000	Hundekotentsorgung u. Rattenbekämpfun	0,00	630,64	630,64	630,64	0,00	1.200,00	0,00	- 569,36
	SUMME ANSATZ 529000	0,00	630,64	630,64	630,64	0,00	1.200,00	0,00	- 569,36
	SUMME UNTERABSCHNITT 529	0,00	630,64	630,64	630,64	0,00	1.200,00	0,00	- 569,36
	SUMME ABSCHNITT 52	0,00	1.983,94	1.983,94	1.983,94	0,00	3.500,00	0,00	-1.516,06

GRUPPE 5 GESUNDHEIT

VA-STELLE	E I N N A H M E N	ANF. RESTE	ANORDNUNGSSOLL	GESAMTSOLL	I S T	SCHL. RESTE	VA + NVA	MEHR	WENIGER	
53	RETTUNGS- UND WARNDIENSTE									
530	Rettungsdienste									
530000	Rettungsdienste									
SUMME ANSATZ		530000	0,00	0,00	0,00	0,00	0,00	0,00	0,00	
SUMME UNTERABSCHNITT		530	0,00	0,00	0,00	0,00	0,00	0,00	0,00	
SUMME ABSCHNITT		53	0,00	0,00	0,00	0,00	0,00	0,00	0,00	
56	KRANKENANSTALTEN ANDERER RECHTSTRÄGER									
562	Sprengelbeiträge									
562000	Sprengelbeiträge									
SUMME ANSATZ		562000	0,00	0,00	0,00	0,00	0,00	0,00	0,00	
5621	Sprengelbeiträge									
562100	Sprengelbeiträge									
SUMME ANSATZ		562100	0,00	0,00	0,00	0,00	0,00	0,00	0,00	
SUMME TEILABSCHNITT		5621	0,00	0,00	0,00	0,00	0,00	0,00	0,00	
SUMME UNTERABSCHNITT		562	0,00	0,00	0,00	0,00	0,00	0,00	0,00	
SUMME ABSCHNITT		56	0,00	0,00	0,00	0,00	0,00	0,00	0,00	
SUMME GRUPPE		5	0,00	2.967,28	2.967,28	2.967,28	0,00	4.000,00	411,50	-1.444,22

GRUPPE 5 GESUNDHEIT

VA-STELLE	A U S G A B E N	ANF. RESTE	ANORDNUNGSSOLL	GESAMTSOLL	I S T	SCHL. RESTE	VA + NVA	MEHR	WENIGER
53	RETTUNGS- UND WARNDIENSTE								
530	Rettungsdienste								
530000	Rettungsdienste								
1/530000/757000	Beitrag Rotes Kreuz und Bergrettung	0,00	19.728,00	19.728,00	19.728,00	0,00	20.000,00	0,00	- 272,00
757100	Beitrag Bergrettungsfahrzeug	0,00	1.000,00	1.000,00	1.000,00	0,00	1.000,00	0,00	0,00
	SUMME ANSATZ 530000	0,00	20.728,00	20.728,00	20.728,00	0,00	21.000,00	0,00	- 272,00
	SUMME UNTERABSCHNITT 530	0,00	20.728,00	20.728,00	20.728,00	0,00	21.000,00	0,00	- 272,00
	SUMME ABSCHNITT 53	0,00	20.728,00	20.728,00	20.728,00	0,00	21.000,00	0,00	- 272,00
56	KRANKENANSTALTEN ANDERER RECHTSTRÄGER								
562	Sprengelbeiträge								
562000	Sprengelbeiträge								
1/562000/752000	Lfd.Zweckaufwand an Gemeindeverband	0,00	506.827,06	506.827,06	506.827,06	0,00	492.500,00	14.327,06	0,00
	SUMME ANSATZ 562000	0,00	506.827,06	506.827,06	506.827,06	0,00	492.500,00	14.327,06	0,00
5621	Sprengelbeiträge								
562100	Sprengelbeiträge								
1/562100/752000	NÖKAS Verwaltungsaufwand	0,00	0,00	0,00	0,00	0,00	100,00	0,00	- 100,00
	SUMME ANSATZ 562100	0,00	0,00	0,00	0,00	0,00	100,00	0,00	- 100,00
	SUMME TEILABSCHNITT 5621	0,00	0,00	0,00	0,00	0,00	100,00	0,00	- 100,00
	SUMME UNTERABSCHNITT 562	0,00	506.827,06	506.827,06	506.827,06	0,00	492.600,00	14.327,06	- 100,00
	SUMME ABSCHNITT 56	0,00	506.827,06	506.827,06	506.827,06	0,00	492.600,00	14.327,06	- 100,00
	SUMME GRUPPE 5	0,00	539.815,88	539.815,88	539.815,88	0,00	529.900,00	14.336,40	-4.420,52

GRUPPE 6 STRASSEN- UND WASSERBAU, VERKEHR

VA-STELLE	A U S G A B E N	ANF. RESTE	ANORDNUNGSSOLL	GESAMTSOLL	I S T	SCHL. RESTE	VA + NVA	MEHR	WENIGER
61	STRABENBAU								
612	Gemeindestraßen								
612000	Gemeindestraßen								
1/612000/040000	Ankauf Ersatzfahrzeuge	0,00	17.160,00	17.160,00	17.160,00	0,00	0,00	17.160,00	0,00
043100	Sonderausstattung (Kehrgerät, -fahrze	0,00	17.256,00	17.256,00	17.256,00	0,00	17.300,00	0,00	- 44,00
403000	Anschaffungskosten für Hausnummerntaf	0,00	181,20	181,20	181,20	0,00	200,00	0,00	- 18,80
611000	Instandhaltung von Straßenbauten	0,00	7.899,78	7.899,78	7.899,78	0,00	15.000,00	0,00	-7.100,22
700000	Mietzinse	0,00	3.000,00	3.000,00	3.000,00	0,00	3.200,00	0,00	- 200,00
720000	Lohnkostenersätze (Winterdienst u. Straßenreinigung)	0,00	14.317,00	14.317,00	14.317,00	0,00	20.000,00	0,00	-5.683,00
720100	Schneeräumung Fremdfirmen	0,00	21.859,88	21.859,88	21.859,88	0,00	25.000,00	0,00	-3.140,12
728000	Kosten des Winterd. und Straßenreinig	3.427,92	15.310,83	18.738,75	18.738,75	0,00	30.000,00	0,00	-14.689,17
SUMME ANSATZ 612000		3.427,92	96.984,69	100.412,61	100.412,61	0,00	110.700,00	17.160,00	-30.875,31
SUMME UNTERABSCHNITT 612		3.427,92	96.984,69	100.412,61	100.412,61	0,00	110.700,00	17.160,00	-30.875,31
SUMME ABSCHNITT 61		3.427,92	96.984,69	100.412,61	100.412,61	0,00	110.700,00	17.160,00	-30.875,31
63	SCHUTZWASSERBAU								
631	Konkurrenzgewässer								
631000	Konkurrenzgewässer								
1/631000/612000	Instandhaltung Wehranlagen u. Flußbau	0,00	148,80	148,80	148,80	0,00	2.000,00	0,00	-1.851,20
728100	Förderung Hochwasserschutz Bürger	0,00	0,00	0,00	0,00	0,00	1.000,00	0,00	-1.000,00
752000	Kostenbeitrag Wasserverband Kl. Erlau	0,00	2.849,00	2.849,00	2.849,00	0,00	3.000,00	0,00	- 151,00
SUMME ANSATZ 631000		0,00	2.997,80	2.997,80	2.997,80	0,00	6.000,00	0,00	-3.002,20
SUMME UNTERABSCHNITT 631		0,00	2.997,80	2.997,80	2.997,80	0,00	6.000,00	0,00	-3.002,20

GRUPPE 6 STRASSEN- UND WASSERBAU, VERKEHR

VA-STELLE	A U S G A B E N	ANF. RESTE	ANORDNUNGSSOLL	GESAMTSOLL	I S T	SCHL. RESTE	VA + NVA	MEHR	WENIGER
633	Wildbachverbauung								
633000	Wildbachverbauung								
1/633000/750000	Laufende Transferzahlungen an den Bun	0,00	10.000,00	10.000,00	10.000,00	0,00	10.000,00	0,00	0,00
	SUMME ANSATZ 633000	0,00	10.000,00	10.000,00	10.000,00	0,00	10.000,00	0,00	0,00
	SUMME UNTERABSCHNITT 633	0,00	10.000,00	10.000,00	10.000,00	0,00	10.000,00	0,00	0,00
	SUMME ABSCHNITT 63	0,00	12.997,80	12.997,80	12.997,80	0,00	16.000,00	0,00	-3.002,20
64	STRASSENVERKEHR								
640	Einrichtungen und Maßnahmen nach der								
640000	Einrichtungen und Maßnahmen nach der								
1/640000/043000	Anschaffungen (StVO)	3.472,18	2.857,09	6.329,27	6.329,27	0,00	4.000,00	0,00	-1.142,91
400000	Geringwertige Wirtschaftsgüter	0,00	1.642,71	1.642,71	1.642,71	0,00	1.500,00	142,71	0,00
642000	Beratungskosten Verkehrssachverständi	0,00	0,00	0,00	0,00	0,00	200,00	0,00	- 200,00
728000	Busbahnhof	0,00	0,00	0,00	0,00	0,00	100,00	0,00	- 100,00
	SUMME ANSATZ 640000	3.472,18	4.499,80	7.971,98	7.971,98	0,00	5.800,00	142,71	-1.442,91
	SUMME UNTERABSCHNITT 640	3.472,18	4.499,80	7.971,98	7.971,98	0,00	5.800,00	142,71	-1.442,91
649	Sonstige Einrichtungen und Maßnahmen								
649000	Sonstige Einrichtungen und Maßnahmen								
1/649000/614000	Sanierung Wegerl	0,00	973,25	973,25	973,25	0,00	10.000,00	0,00	-9.026,75
	SUMME ANSATZ 649000	0,00	973,25	973,25	973,25	0,00	10.000,00	0,00	-9.026,75
	SUMME UNTERABSCHNITT 649	0,00	973,25	973,25	973,25	0,00	10.000,00	0,00	-9.026,75
	SUMME ABSCHNITT 64	3.472,18	5.473,05	8.945,23	8.945,23	0,00	15.800,00	142,71	-10.469,66

GRUPPE 6 STRASSEN- UND WASSERBAU, VERKEHR

VA-STELLE	E I N N A H M E N	ANF. RESTE	ANORDNUNGSSOLL	GESAMTSOLL	I S T	SCHL. RESTE	VA + NVA	MEHR	WENIGER
68	POST- UND TELEKOMMUNIKATIONSDIENSTE								
680	Post- und Telekommunikationsdienste								
680000	Post- und Telekommunikationsdienste								

	SUMME ANSATZ	680000	0,00	0,00	0,00	0,00	0,00	0,00	0,00
	SUMME UNTERABSCHNITT	680	0,00	0,00	0,00	0,00	0,00	0,00	0,00
	SUMME ABSCHNITT	68	0,00	0,00	0,00	0,00	0,00	0,00	0,00
	SUMME GRUPPE	6	0,00	4.698,18	4.698,18	4.698,18	0,00	1.400,00	3.516,28 - 218,10

GRUPPE 6 STRASSEN- UND WASSERBAU, VERKEHR

VA-STELLE	A U S G A B E N	ANF. RESTE	ANORDNUNGSSOLL	GESAMTSOLL	I S T	SCHL. RESTE	VA + NVA	MEHR	WENIGER	
68	POST- UND TELEKOMMUNIKATIONSDIENSTE									
680	Post- und Telekommunikationsdienste									
680000	Post- und Telekommunikationsdienste									
1/680000/720000	Lohnkostenersätze	0,00	18,00	18,00	18,00	0,00	300,00	0,00	- 282,00	
	SUMME ANSATZ	680000	0,00	18,00	18,00	0,00	300,00	0,00	- 282,00	
	SUMME UNTERABSCHNITT	680	0,00	18,00	18,00	0,00	300,00	0,00	- 282,00	
	SUMME ABSCHNITT	68	0,00	18,00	18,00	0,00	300,00	0,00	- 282,00	
	SUMME GRUPPE	6	6.900,10	115.473,54	122.373,64	122.373,64	0,00	142.800,00	17.302,71	-44.629,17

GRUPPE 7 WIRTSCHAFTSFÖRDERUNG

VA-STELLE	A U S G A B E N	ANF. RESTE	ANORDNUNGSSOLL	GESAMTSOLL	I S T	SCHL. RESTE	VA + NVA	MEHR	WENIGER
74	SONSTIGE FÖRDERUNG DER LAND- UND FORSTWIRTSCHAFT								
742	Produktionsförderung								
742000	Produktionsförderung								
1/742000/755000	Besamungsbeitrag und Halterdienste	0,00	882,91	882,91	882,91	0,00	1.500,00	0,00	- 617,09
	SUMME ANSATZ 742000	0,00	882,91	882,91	882,91	0,00	1.500,00	0,00	- 617,09
	SUMME UNTERABSCHNITT 742	0,00	882,91	882,91	882,91	0,00	1.500,00	0,00	- 617,09
	SUMME ABSCHNITT 74	0,00	882,91	882,91	882,91	0,00	1.500,00	0,00	- 617,09
77	FÖRDERUNG DES FREMDENVERKEHRS								
771	Maßnahmen zur Förderung des Fremdenverkehrs								
771000	Maßnahmen zur Förderung des Fremdenverkehrs								
1/771000/457000	Druckwerke (Prospekteinlagen)	0,00	290,00	290,00	290,00	0,00	1.000,00	0,00	- 710,00
726000	Mitgliedsbeiträge an Institutionen	0,00	1.807,89	1.807,89	1.807,89	0,00	3.500,00	0,00	-1.692,11
728000	Insertionen	0,00	0,00	0,00	0,00	0,00	1.000,00	0,00	-1.000,00
729000	Sonstige Ausgaben	0,00	779,34	779,34	779,34	0,00	1.000,00	0,00	- 220,66
	SUMME ANSATZ 771000	0,00	2.877,23	2.877,23	2.877,23	0,00	6.500,00	0,00	-3.622,77
	SUMME UNTERABSCHNITT 771	0,00	2.877,23	2.877,23	2.877,23	0,00	6.500,00	0,00	-3.622,77
	SUMME ABSCHNITT 77	0,00	2.877,23	2.877,23	2.877,23	0,00	6.500,00	0,00	-3.622,77
78	FÖRDERUNG VON HANDEL, GEWERBE UND INDUSTRIE								
789	Sonstige Einrichtungen und Maßnahmen								
789000	Sonstige Einrichtungen und Maßnahmen								
1/789000/776000	Verbandsbeitrag IKB Wolfpassing	0,00	3.204,00	3.204,00	3.204,00	0,00	3.200,00	4,00	0,00
776200	Förderung Gewerbe	0,00	3.628,70	3.628,70	3.628,70	0,00	10.000,00	0,00	-6.371,30
776300	Fernwärme Förderung	0,00	5.500,00	5.500,00	5.500,00	0,00	5.500,00	0,00	0,00
776400	Neubruck Immobilien GmbH	0,00	20,00	20,00	20,00	0,00	100,00	0,00	- 80,00
776500	Wirtschaftsprojekt	0,00	8.000,00	8.000,00	8.000,00	0,00	8.000,00	0,00	0,00
776600	Förderung Lehrlingsoffensive	0,00	5.000,00	5.000,00	5.000,00	0,00	5.000,00	0,00	0,00

GRUPPE 7	WIRTSCHAFTSFÖRDERUNG								
VA-STELLE	E I N N A H M E N	ANF. RESTE	ANORDNUNGSSOLL	GESAMTSOLL	I S T	SCHL. RESTE	VA + NVA	MEHR	WENIGER
789000	Sonstige Einrichtungen und Maßnahmen ÜBERTRAG	0,00	0,00	0,00	0,00	0,00	0,00	0,00	0,00

	SUMME ANSATZ	789000	0,00	0,00	0,00	0,00	0,00	0,00	0,00
	SUMME UNTERABSCHNITT	789	0,00	0,00	0,00	0,00	0,00	0,00	0,00
	SUMME ABSCHNITT	78	0,00	0,00	0,00	0,00	0,00	0,00	0,00
	SUMME GRUPPE	7	0,00	1.049,60	1.049,60	1.049,60	0,00	500,00	738,60 - 189,00

GRUPPE 7		WIRTSCHAFTSFÖRDERUNG							
VA-STELLE	A U S G A B E N	ANF. RESTE	ANORDNUNGSSOLL	GESAMTSOLL	I S T	SCHL. RESTE	VA + NVA	MEHR	WENIGER
789000	Sonstige Einrichtungen und Maßnahmen ÜBERTRAG	0,00	25.352,70	25.352,70	25.352,70	0,00	31.800,00	4,00	-6.451,30
776700	GWG Fest	0,00	0,00	0,00	0,00	0,00	1.500,00	0,00	-1.500,00

	SUMME ANSATZ 789000	0,00	25.352,70	25.352,70	25.352,70	0,00	33.300,00	4,00	-7.951,30
	SUMME UNTERABSCHNITT 789	0,00	25.352,70	25.352,70	25.352,70	0,00	33.300,00	4,00	-7.951,30
	SUMME ABSCHNITT 78	0,00	25.352,70	25.352,70	25.352,70	0,00	33.300,00	4,00	-7.951,30
	SUMME GRUPPE 7	0,00	29.112,84	29.112,84	29.112,84	0,00	41.300,00	4,00	-12.191,16

GRUPPE 8		DIENSTLEISTUNGEN								
VA-STELLE	E I N N A H M E N	ANF. RESTE	ANORDNUNGSSOLL	GESAMTSOLL	I S T	SCHL. RESTE	VA + NVA	MEHR	WENIGER	
81	ÖFFENTLICHE EINRICHTUNGEN									
812	WC-Anlagen									
812000	WC-Anlagen									

	SUMME ANSATZ	812000	0,00	0,00	0,00	0,00	0,00	0,00	0,00	
	SUMME UNTERABSCHNITT	812	0,00	0,00	0,00	0,00	0,00	0,00	0,00	

813	Müllbeseitigung									
813000	Müllbeseitigung									
2/813000/852000	Kostenersätze des GUV		0,00	5.652,50	5.652,50	5.652,50	0,00	6.000,00	0,00	- 347,50

	SUMME ANSATZ	813000	0,00	5.652,50	5.652,50	5.652,50	0,00	6.000,00	0,00	- 347,50
	SUMME UNTERABSCHNITT	813	0,00	5.652,50	5.652,50	5.652,50	0,00	6.000,00	0,00	- 347,50

815	Park- und Gartenanlagen, Kinderspielplätze									
815000	Park- und Gartenanlagen, Kinderspielplätze									
2/815000/817000	Personalkostenersätze		0,00	25.148,00	25.148,00	25.148,00	0,00	25.000,00	148,00	0,00
817100	Ersätze		0,00	10,00	10,00	10,00	0,00	100,00	0,00	- 90,00

GRUPPE 8 DIENSTLEISTUNGEN									
VA-STELLE	A U S G A B E N	ANF. RESTE	ANORDNUNGSSOLL	GESAMTSOLL	I S T	SCHL. RESTE	VA + NVA	MEHR	WENIGER
81	ÖFFENTLICHE EINRICHTUNGEN								
812	WC-Anlagen								
812000	WC-Anlagen								
1/812000/600000	Strom	0,00	0,00	0,00	0,00	0,00	200,00	0,00	- 200,00
618000	Instandhaltung von sonstigen Anlagen	0,00	248,00	248,00	248,00	0,00	200,00	48,00	0,00
720000	Lohnkostenersätze	0,00	1.780,00	1.780,00	1.780,00	0,00	1.500,00	280,00	0,00

	SUMME ANSATZ 812000	0,00	2.028,00	2.028,00	2.028,00	0,00	1.900,00	328,00	- 200,00
	SUMME UNTERABSCHNITT 812	0,00	2.028,00	2.028,00	2.028,00	0,00	1.900,00	328,00	- 200,00

813	Müllbeseitigung								
813000	Müllbeseitigung								
1/813000/614000	Instandhaltung von Müllinseln, Mistkü	0,00	171,36	171,36	171,36	0,00	2.000,00	0,00	-1.828,64
700000	Mietzinse	0,00	0,00	0,00	0,00	0,00	100,00	0,00	- 100,00
710000	Öffentliche Abgaben - Müllentsorgung	0,00	960,96	960,96	960,96	0,00	1.000,00	0,00	- 39,04
720000	Lohnkostenersätze	0,00	2.923,00	2.923,00	2.923,00	0,00	3.000,00	0,00	- 77,00

	SUMME ANSATZ 813000	0,00	4.055,32	4.055,32	4.055,32	0,00	6.100,00	0,00	-2.044,68
	SUMME UNTERABSCHNITT 813	0,00	4.055,32	4.055,32	4.055,32	0,00	6.100,00	0,00	-2.044,68

815	Park- und Gartenanlagen, Kinderspielplätze								
815000	Park- und Gartenanlagen, Kinderspielplätze								
1/815000/043100	Anteil Fahrzeuge	0,00	2.970,00	2.970,00	2.970,00	0,00	0,00	2.970,00	0,00
400000	Geringwertige Wirtschaftsgüter	0,00	930,74	930,74	930,74	0,00	1.000,00	0,00	- 69,26
511000	Bezug VB	0,00	28.072,37	28.072,37	28.072,37	0,00	28.600,00	0,00	- 527,63
523100	Ferialarbeiter	0,00	0,00	0,00	0,00	0,00	1.000,00	0,00	-1.000,00
565000	Mehrleistungsvergütungen	0,00	1.170,92	1.170,92	1.170,92	0,00	1.000,00	170,92	0,00
580000	DGB zum Ausgleichsfonds für Familienb	0,00	1.312,66	1.312,66	1.312,66	0,00	1.300,00	12,66	0,00
581000	DGB zur sozialen Sicherheit	0,00	5.715,10	5.715,10	5.715,10	0,00	6.600,00	0,00	- 884,90
610000	Instandhaltung von Grund und Boden	0,00	10.014,60	10.014,60	10.014,60	0,00	13.000,00	0,00	-2.985,40

GRUPPE 8		DIENSTLEISTUNGEN							
VA-STELLE	E I N N A H M E N	ANF. RESTE	ANORDNUNGSSOLL	GESAMTSOLL	I S T	SCHL. RESTE	VA + NVA	MEHR	WENIGER
815000	Park- und Gartenanlagen, Kinderspielplätze ÜBERTRAG	0,00	25.158,00	25.158,00	25.158,00	0,00	25.100,00	148,00	- 90,00
-----		-----							
	SUMME ANSATZ 815000	0,00	25.158,00	25.158,00	25.158,00	0,00	25.100,00	148,00	- 90,00
	SUMME UNTERABSCHNITT 815	0,00	25.158,00	25.158,00	25.158,00	0,00	25.100,00	148,00	- 90,00
-----		-----							
816	Öffentliche Beleuchtung und öffentliche Uhren								
816000	Öffentliche Beleuchtung und öffentliche Uhren								
2/816000/817000	Personalkostenersätze	0,00	0,00	0,00	0,00	0,00	100,00	0,00	- 100,00
817100	Ersätze	0,00	0,00	0,00	0,00	0,00	100,00	0,00	- 100,00
-----		-----							
	SUMME ANSATZ 816000	0,00	0,00	0,00	0,00	0,00	200,00	0,00	- 200,00
	SUMME UNTERABSCHNITT 816	0,00	0,00	0,00	0,00	0,00	200,00	0,00	- 200,00
-----		-----							

GRUPPE 8 DIENSTLEISTUNGEN									
VA-STELLE	A U S G A B E N	ANF. RESTE	ANORDNUNGSSOLL	GESAMTSOLL	I S T	SCHL. RESTE	VA + NVA	MEHR	WENIGER
815000	Park- und Gartenanlagen, Kinderspielplätze ÜBERTRAG	0,00	50.186,39	50.186,39	50.186,39	0,00	52.500,00	3.153,58	-5.467,19
618000	Instandhaltung von sonstigen Anlagen	0,00	299,38	299,38	299,38	0,00	2.500,00	0,00	-2.200,62
701000	Pachtzinse	0,00	25,12	25,12	25,12	0,00	400,00	0,00	- 374,88
710000	Öffentliche Abgaben	0,00	196,58	196,58	196,58	0,00	300,00	0,00	- 103,42
720000	Lohnkostenersätze	0,00	27.624,00	27.624,00	27.624,00	0,00	25.000,00	2.624,00	0,00
728000	Geräteüberprüfung und Baumprüfung	0,00	494,40	494,40	494,40	0,00	1.500,00	0,00	-1.005,60
728100	Grün-/Strauchschnittentsorgung	0,00	5.939,58	5.939,58	5.939,58	0,00	7.000,00	0,00	-1.060,42
728200	Vorarbeiten Kleinkinder-Spielplatz	0,00	0,00	0,00	0,00	0,00	3.000,00	0,00	-3.000,00
	SUMME ANSATZ 815000	0,00	84.765,45	84.765,45	84.765,45	0,00	92.200,00	5.777,58	-13.212,13
	SUMME UNTERABSCHNITT 815	0,00	84.765,45	84.765,45	84.765,45	0,00	92.200,00	5.777,58	-13.212,13
816	Öffentliche Beleuchtung und öffentliche Uhren								
816000	Öffentliche Beleuchtung und öffentliche Uhren								
1/816000/050000	Sonderanlagen	0,00	219,11	219,11	219,11	0,00	3.000,00	0,00	-2.780,89
400000	Geringwertige Wirtschaftsgüter	0,00	9,46	9,46	9,46	0,00	1.000,00	0,00	- 990,54
600000	Strom	0,00	23.746,20	23.746,20	23.746,20	0,00	32.000,00	0,00	-8.253,80
619000	Instandhaltung von Sonderanlagen	0,00	15.448,09	15.448,09	15.448,09	0,00	15.000,00	448,09	0,00
700000	Mietzinse	0,00	279,33	279,33	279,33	0,00	500,00	0,00	- 220,67
720000	Lohnkostenersätze	0,00	2.572,00	2.572,00	2.572,00	0,00	5.000,00	0,00	-2.428,00
	SUMME ANSATZ 816000	0,00	42.274,19	42.274,19	42.274,19	0,00	56.500,00	448,09	-14.673,90
	SUMME UNTERABSCHNITT 816	0,00	42.274,19	42.274,19	42.274,19	0,00	56.500,00	448,09	-14.673,90

GRUPPE 8 DIENSTLEISTUNGEN

VA-STELLE	E I N N A H M E N	ANF. RESTE	ANORDNUNGSSOLL	GESAMTSOLL	I S T	SCHL. RESTE	VA + NVA	MEHR	WENIGER
817	Friedhöfe (einschließlich Einsegnungshallen und Krematorien)								
817000	Friedhöfe (einschließlich Einsegnungshallen und Krematorien)								
2/817000/298000	Rücklagenentnahme	0,00	15.693,04	15.693,04	0,00	15.693,04	16.900,00	0,00	-1.206,96
817000	Benützungsgebühren	0,00	6.930,00	6.930,00	6.930,00	0,00	8.000,00	0,00	-1.070,00
823000	Rücklagezinsen	0,00	105,07	105,07	105,07	0,00	400,00	0,00	- 294,93
SUMME ANSATZ 817000		0,00	22.728,11	22.728,11	7.035,07	15.693,04	25.300,00	0,00	-2.571,89
SUMME UNTERABSCHNITT 817		0,00	22.728,11	22.728,11	7.035,07	15.693,04	25.300,00	0,00	-2.571,89
819	Sonstige öffentliche Einrichtungen								
819000	Sonstige öffentliche Einrichtungen								
SUMME ANSATZ 819000		0,00	0,00	0,00	0,00	0,00	0,00	0,00	0,00
SUMME UNTERABSCHNITT 819		0,00	0,00	0,00	0,00	0,00	0,00	0,00	0,00
SUMME ABSCHNITT 81		0,00	53.538,61	53.538,61	37.845,57	15.693,04	56.600,00	148,00	-3.209,39

GRUPPE 8		DIENSTLEISTUNGEN							
VA-STELLE	A U S G A B E N	ANF. RESTE	ANORDNUNGSSOLL	GESAMTSOLL	I S T	SCHL. RESTE	VA + NVA	MEHR	WENIGER
817	Friedhöfe (einschließlich Einsegnungshallen und Krematorien)								
817000	Friedhöfe (einschließlich Einsegnungshallen und Krematorien)								
1/817000/043000	Betriebsausstattung	4.657,76	332,46	4.990,22	4.990,22	0,00	5.000,00	0,00	-4.667,54
298000	Rücklagenzuführung	1.829,42	77,60	1.907,02	1.907,02	0,00	0,00	77,60	0,00
400000	Geringwertige Wirtschaftsgüter	0,00	28,63	28,63	28,63	0,00	100,00	0,00	- 71,37
600000	Strom	0,00	1.246,28	1.246,28	1.246,28	0,00	1.000,00	246,28	0,00
614000	Instandhaltung von Gebäuden	0,00	83,59	83,59	83,59	0,00	1.000,00	0,00	- 916,41
670000	Versicherungen	0,00	557,12	557,12	557,12	0,00	600,00	0,00	- 42,88
710000	Öffentliche Abgaben	0,00	848,41	848,41	848,41	0,00	900,00	0,00	- 51,59
720000	Kostenbeiträge (Kostenersätze) für Personalleistungen	0,00	800,00	800,00	800,00	0,00	500,00	300,00	0,00
720100	Kostenbeiträge (Kostenersätze) für Verwaltungsleistungen	0,00	300,00	300,00	300,00	0,00	100,00	200,00	0,00
728000	Auffahrt Friedhof, Friedhofstiege	0,00	18.154,22	18.154,22	18.154,22	0,00	16.000,00	2.154,22	0,00
729000	Sonstige Ausgaben	0,00	299,80	299,80	299,80	0,00	100,00	199,80	0,00
	SUMME ANSATZ 817000	6.487,18	22.728,11	29.215,29	29.215,29	0,00	25.300,00	3.177,90	-5.749,79
	SUMME UNTERABSCHNITT 817	6.487,18	22.728,11	29.215,29	29.215,29	0,00	25.300,00	3.177,90	-5.749,79
819	Sonstige öffentliche Einrichtungen								
819000	Sonstige öffentliche Einrichtungen								
1/819000/618000	Instandhaltung der Instrumente	0,00	0,00	0,00	0,00	0,00	100,00	0,00	- 100,00
729000	Sonstige Ausgaben Wetterhäuschen	0,00	33,48	33,48	33,48	0,00	100,00	0,00	- 66,52
	SUMME ANSATZ 819000	0,00	33,48	33,48	33,48	0,00	200,00	0,00	- 166,52
	SUMME UNTERABSCHNITT 819	0,00	33,48	33,48	33,48	0,00	200,00	0,00	- 166,52
	SUMME ABSCHNITT 81	6.487,18	155.884,55	162.371,73	162.371,73	0,00	182.200,00	9.731,57	-36.047,02

GRUPPE 8 DIENSTLEISTUNGEN									
VA-STELLE	E I N N A H M E N	ANF. RESTE	ANORDNUNGSSOLL	GESAMTSOLL	I S T	SCHL. RESTE	VA + NVA	MEHR	WENIGER
821	Fuhrpark								
821000	Fuhrpark								
2/821000/810000	Leistungserlöse	0,00	0,00	0,00	0,00	0,00	100,00	0,00	- 100,00

	SUMME ANSATZ 821000	0,00	0,00	0,00	0,00	0,00	100,00	0,00	- 100,00
	SUMME UNTERABSCHNITT 821	0,00	0,00	0,00	0,00	0,00	100,00	0,00	- 100,00

828	Sonstige Märkte								
828000	Sonstige Märkte								
2/828000/852000	Standgebühren	0,00	387,50	387,50	387,50	0,00	600,00	0,00	- 212,50

	SUMME ANSATZ 828000	0,00	387,50	387,50	387,50	0,00	600,00	0,00	- 212,50
	SUMME UNTERABSCHNITT 828	0,00	387,50	387,50	387,50	0,00	600,00	0,00	- 212,50
	SUMME ABSCHNITT 82	0,00	119.768,65	119.768,65	119.768,65	0,00	121.100,00	353,66	-1.685,01

83	BETRIEBSÄHNLICHE EINRICHTUNGEN								
831	Freibäder								
8310	Voralpenbad								
831000	Voralpenbad								
2/831000/810000	Leistungserlöse Tageskarten	0,00	12.379,07	12.379,07	12.379,07	0,00	8.700,00	3.679,07	0,00
810100	Leistungserlöse Saisonkarten	0,00	9.106,36	9.106,36	9.106,36	0,00	8.200,00	906,36	0,00
817100	Kostenersätze	0,00	1.296,74	1.296,74	1.296,74	0,00	2.000,00	0,00	- 703,26
824000	Badbuffetmiete	0,00	1.200,00	1.200,00	1.200,00	0,00	1.100,00	100,00	0,00

GRUPPE 8 DIENSTLEISTUNGEN									
VA-STELLE	A U S G A B E N	ANF. RESTE	ANORDNUNGSSOLL	GESAMTSOLL	I S T	SCHL. RESTE	VA + NVA	MEHR	WENIGER
821	Fuhrpark								
821000	Fuhrpark								
1/821000/040000	Ankauf Ersatzfahrzeuge	0,00	3.726,00	3.726,00	3.726,00	0,00	60.000,00	0,00	-56.274,00
040100	Ankauf Maschinen	0,00	1.020,00	1.020,00	1.020,00	0,00	3.000,00	0,00	-1.980,00
400000	geringwertige Wirtschaftsgüter	0,00	130,44	130,44	130,44	0,00	300,00	0,00	- 169,56
452000	Treibstoffe	0,00	4.441,89	4.441,89	4.441,89	0,00	6.000,00	0,00	-1.558,11
616000	Instandhaltung von Maschinen und Anla	0,00	3.676,05	3.676,05	3.676,05	0,00	5.000,00	0,00	-1.323,95
617000	Instandhaltung von Fahrzeugen	0,00	6.915,48	6.915,48	6.915,48	0,00	10.000,00	0,00	-3.084,52
670000	Versicherungen	0,00	6.193,61	6.193,61	6.193,61	0,00	4.200,00	1.993,61	0,00
710000	Öffentliche Abgaben	0,00	285,50	285,50	285,50	0,00	500,00	0,00	- 214,50
SUMME ANSATZ 821000		0,00	26.388,97	26.388,97	26.388,97	0,00	89.000,00	1.993,61	-64.604,64
SUMME UNTERABSCHNITT 821		0,00	26.388,97	26.388,97	26.388,97	0,00	89.000,00	1.993,61	-64.604,64
828	Sonstige Märkte								
828000	Sonstige Märkte								
SUMME ANSATZ 828000		0,00	0,00	0,00	0,00	0,00	0,00	0,00	0,00
SUMME UNTERABSCHNITT 828		0,00	0,00	0,00	0,00	0,00	0,00	0,00	0,00
SUMME ABSCHNITT 82		165,53	201.179,70	201.345,23	201.345,23	0,00	275.200,00	3.251,05	-77.271,35
83	BETRIEBSÄHNLICHE EINRICHTUNGEN								
831	Freibäder								
8310	Voralpenbad								
831000	Voralpenbad								
1/831000/043000	Betriebsausstattung	0,00	31,24	31,24	31,24	0,00	2.000,00	0,00	-1.968,76
043100	Anteil Fahrzeuge	0,00	18.040,00	18.040,00	18.040,00	0,00	0,00	18.040,00	0,00
400000	Geringwertige Wirtschaftsgüter	0,00	170,36	170,36	170,36	0,00	1.000,00	0,00	- 829,64
454000	Reinigungsmittel	0,00	1.447,19	1.447,19	1.447,19	0,00	1.000,00	447,19	0,00

GRUPPE 8	Dienstleistungen								
VA-STELLE	E I N N A H M E N	ANF. RESTE	ANORDNUNGSSOLL	GESAMTSOLL	I S T	SCHL. RESTE	VA + NVA	MEHR	WENIGER
831000	Voralpenbad ÜBERTRAG	0,00	23.982,17	23.982,17	23.982,17	0,00	20.000,00	4.685,43	- 703,26

	SUMME ANSATZ	831000	0,00	23.982,17	23.982,17	23.982,17	0,00	20.000,00	4.685,43	- 703,26
	SUMME TEILABSCHNITT	8310	0,00	23.982,17	23.982,17	23.982,17	0,00	20.000,00	4.685,43	- 703,26
	SUMME UNTERABSCHNITT	831	0,00	23.982,17	23.982,17	23.982,17	0,00	20.000,00	4.685,43	- 703,26

GRUPPE 8		DIENSTLEISTUNGEN								
VA-STELLE	E I N N A H M E N	ANF. RESTE	ANORDNUNGSSOLL	GESAMTSOLL	I S T	SCHL. RESTE	VA + NVA	MEHR	WENIGER	
84	LIEGENSCHAFTEN, WOHN- UND GESCHÄFTSGEBÄUDE									
840	Grundbesitz									
840000	Grundbesitz									
2/840000/000010	Verkauf Ufergasse 1	0,00	1.955,00	1.955,00	1.955,00	0,00	1.600,00	355,00	0,00	
824000	Pacht für Gemeindegründe	0,00	19,50	19,50	19,50	0,00	100,00	0,00	- 80,50	

	SUMME ANSATZ 840000	0,00	1.974,50	1.974,50	1.974,50	0,00	1.700,00	355,00	- 80,50	
	SUMME UNTERABSCHNITT 840	0,00	1.974,50	1.974,50	1.974,50	0,00	1.700,00	355,00	- 80,50	
	SUMME ABSCHNITT 84	0,00	1.974,50	1.974,50	1.974,50	0,00	1.700,00	355,00	- 80,50	

85	BETRIEBE MIT MARKTBESTIMMTER TÄTIGKEIT									
850	Betriebe der Wasserversorgung									
8500	Wasserversorgungsanlage									
850000	Wasserversorgungsanlage									
2/850000/817100	Ersätze	0,00	868,88	868,88	868,88	0,00	100,00	768,88	0,00	
817200	Betriebskostenanteil Gresten-Land	0,00	3.561,99	3.561,99	3.561,99	0,00	3.100,00	461,99	0,00	
823000	Rücklagezinsen	0,00	4.653,86	4.653,86	4.653,86	0,00	7.000,00	0,00	-2.346,14	
828000	Einbau Wasserzähler (Arbeitslohn)	0,00	12,50	12,50	12,50	0,00	100,00	0,00	- 87,50	
850000	Wasseranschlussabgaben	454,35	2.042,50	2.496,85	1.748,15	748,70	8.000,00	0,00	-5.957,50	
852100	Bereitstellungsgebühren	296,41	22.064,40	22.360,81	22.106,32	254,49	20.000,00	2.064,40	0,00	
852200	Wasserbezugsgebühren	1.986,25	120.215,06	122.201,31	122.094,37	106,94	120.000,00	215,06	0,00	

GRUPPE 8 DIENSTLEISTUNGEN									
VA-STELLE	A U S G A B E N	ANF. RESTE	ANORDNUNGSSOLL	GESAMTSOLL	I S T	SCHL. RESTE	VA + NVA	MEHR	WENIGER
84	LIEGENSCHAFTEN, WOHN- UND GESCHÄFTSGEBÄUDE								
840	Grundbesitz								
840000	Grundbesitz								
1/840000/710000	Öffentliche Abgaben	0,00	439,09	439,09	439,09	0,00	1.200,00	0,00	- 760,91

	SUMME ANSATZ 840000	0,00	439,09	439,09	439,09	0,00	1.200,00	0,00	- 760,91
	SUMME UNTERABSCHNITT 840	0,00	439,09	439,09	439,09	0,00	1.200,00	0,00	- 760,91
	SUMME ABSCHNITT 84	0,00	439,09	439,09	439,09	0,00	1.200,00	0,00	- 760,91

85	BETRIEBE MIT MARKTBESTIMMTER TÄTIGKEIT								
850	Betriebe der Wasserversorgung								
8500	Wasserversorgungsanlage								
850000	Wasserversorgungsanlage								
1/850000/006000	Erweiterungen, Hausanschlüsse	560,16	6.506,97	7.067,13	7.067,13	0,00	7.000,00	0,00	- 493,03
043000	Betriebsausstattung	0,00	12,37	12,37	12,37	0,00	6.000,00	0,00	-5.987,63
043100	Anteil Fahrzeuge	0,00	43.230,00	43.230,00	43.230,00	0,00	0,00	43.230,00	0,00
050000	Sonderanlagen	0,00	1.402,28	1.402,28	1.402,28	0,00	2.500,00	0,00	-1.097,72
298000	Rücklagenzuführung	55.500,00	3.490,39	58.990,39	58.990,39	0,00	0,00	3.490,39	0,00
400000	Geringwertige Wirtschaftsgüter	0,00	81,11	81,11	81,11	0,00	500,00	0,00	- 418,89
600000	Strom	0,00	11.035,23	11.035,23	11.035,23	0,00	11.000,00	35,23	0,00
614000	Instandhaltung von Gebäuden	0,00	0,00	0,00	0,00	0,00	1.000,00	0,00	-1.000,00
616000	Instandhaltung von Maschinen und maschinellen Anlagen	0,00	4.104,75	4.104,75	4.104,75	0,00	5.000,00	0,00	- 895,25
618000	Wassermesseraustausch	0,00	3.755,92	3.755,92	3.755,92	0,00	2.500,00	1.255,92	0,00
619000	Instandhaltung Sonderanlagen	0,00	13.850,97	13.850,97	13.850,97	0,00	20.000,00	0,00	-6.149,03
631000	Postgebühr für Überwachungsleitungen	0,00	720,00	720,00	720,00	0,00	1.000,00	0,00	- 280,00
650000	Zinsen LWWF, Darl. 602505030	0,00	0,00	0,00	0,00	0,00	100,00	0,00	- 100,00
670000	Versicherungen	0,00	466,54	466,54	466,54	0,00	800,00	0,00	- 333,46
700000	Mietzinse	0,00	330,78	330,78	330,78	0,00	300,00	30,78	0,00
710000	Steuern und Abgaben	0,00	3.339,13	3.339,13	3.339,13	0,00	4.500,00	0,00	-1.160,87

GRUPPE 8 DIENSTLEISTUNGEN									
VA-STELLE	E I N N A H M E N	ANF. RESTE	ANORDNUNGSSOLL	GESAMTSOLL	I S T	SCHL. RESTE	VA + NVA	MEHR	WENIGER
850000	Wasserversorgungsanlage ÜBERTRAG	2.737,01	153.419,19	156.156,20	155.046,07	1.110,13	158.300,00	3.510,33	-8.391,14

	SUMME ANSATZ 850000	2.737,01	153.419,19	156.156,20	155.046,07	1.110,13	158.300,00	3.510,33	-8.391,14
	SUMME TEILABSCHNITT 8500	2.737,01	153.419,19	156.156,20	155.046,07	1.110,13	158.300,00	3.510,33	-8.391,14
	SUMME UNTERABSCHNITT 850	2.737,01	153.419,19	156.156,20	155.046,07	1.110,13	158.300,00	3.510,33	-8.391,14

851	Betriebe der Abwasserbeseitigung								
851000	Betriebe der Abwasserbeseitigung								
2/851000/817000	Kostenbeiträge f. sonst. Verw.leistun	0,00	0,00	0,00	0,00	0,00	500,00	0,00	- 500,00
817100	Ersätze	0,00	883,33	883,33	883,33	0,00	800,00	83,33	0,00
817200	Betriebskosten Gemeinde Gresten-Land	0,00	16.511,75	16.511,75	16.511,75	0,00	20.000,00	0,00	-3.488,25
823000	Rücklagezinsen	0,00	2.523,73	2.523,73	2.523,73	0,00	5.000,00	0,00	-2.476,27
850000	Kanaleinmündungsabgaben	2.387,57	4.062,85	6.450,42	4.826,22	1.624,20	15.000,00	0,00	-10.937,15
852100	Kanalbenützungsgebühren (Schmutzwasse)	7.888,98	371.224,74	379.113,72	373.307,36	5.806,36	375.000,00	0,00	-3.775,26
852200	Kanalbenützungsgebühren (Regenwasser)	0,00	274,88	274,88	274,88	0,00	300,00	0,00	- 25,12
860000	ÖKK-Zuschuss Bauabschnitt 05	0,00	18.365,59	18.365,59	18.365,59	0,00	18.400,00	0,00	- 34,41
861000	Zinsenzuschuss FSA	0,00	4.638,52	4.638,52	4.638,52	0,00	5.400,00	0,00	- 761,48
879000	Kapitaltransferzahlungen (Maastricht)	0,00	0,00	0,00	0,00	0,00	241.100,00	0,00	-241.100,00

GRUPPE 8 DIENSTLEISTUNGEN									
VA-STELLE	A U S G A B E N	ANF. RESTE	ANORDNUNGSSOLL	GESAMTSOLL	I S T	SCHL. RESTE	VA + NVA	MEHR	WENIGER
850000	Wasserversorgungsanlage ÜBERTRAG	56.060,16	92.326,44	148.386,60	148.386,60	0,00	62.200,00	48.042,32	-17.915,88
710100	Gebrauchsabgabe	0,00	4.816,00	4.816,00	4.816,00	0,00	4.800,00	16,00	0,00
720000	Lohnkostenersätze	0,00	26.396,00	26.396,00	26.396,00	0,00	24.000,00	2.396,00	0,00
720100	Materialaufwand Hoheitsverwaltung	0,00	7.000,00	7.000,00	7.000,00	0,00	5.000,00	2.000,00	0,00
728000	Untersuchungshonorare	0,00	895,00	895,00	895,00	0,00	1.000,00	0,00	- 105,00
729000	Sonstige Ausgaben	0,00	127,21	127,21	127,21	0,00	800,00	0,00	- 672,79
769000	Gewinnentnahmen der Gde von Unternehm marktbestimmten Betrieben der Gemeind	0,00	11.456,87	11.456,87	11.456,87	0,00	0,00	11.456,87	0,00
910000	Zuführung an den AOH	0,00	21.858,54	21.858,54	21.858,54	0,00	60.500,00	0,00	-38.641,46
SUMME ANSATZ 850000		56.060,16	164.876,06	220.936,22	220.936,22	0,00	158.300,00	63.911,19	-57.335,13
SUMME TEILABSCHNITT 8500		56.060,16	164.876,06	220.936,22	220.936,22	0,00	158.300,00	63.911,19	-57.335,13
SUMME UNTERABSCHNITT 850		56.060,16	164.876,06	220.936,22	220.936,22	0,00	158.300,00	63.911,19	-57.335,13
851	Betriebe der Abwasserbeseitigung								
851000	Betriebe der Abwasserbeseitigung								
1/851000/043000	Betriebsausstattung	0,00	0,00	0,00	0,00	0,00	500,00	0,00	- 500,00
043100	Anteil Fahrzeuge	0,00	43.230,00	43.230,00	43.230,00	0,00	0,00	43.230,00	0,00
050000	Sonderanlagen, Hausanschlüsse	0,00	1.331,30	1.331,30	1.331,30	0,00	10.000,00	0,00	-8.668,70
298000	Rücklagenzuführung	0,00	1.891,59	1.891,59	1.891,59	0,00	0,00	1.891,59	0,00
344050	Tilgung Hypo Alpe-Adria, Darl.8281500	0,00	22.111,69	22.111,69	22.111,69	0,00	22.100,00	11,69	0,00
346000	Tilgung PSK BA04, Darl. 110.0546	0,00	8.744,93	8.744,93	8.744,93	0,00	8.600,00	144,93	0,00
346010	Tilgung RSV BA05, Darl. 1-06.201.941	0,00	30.296,36	30.296,36	30.296,36	0,00	29.900,00	396,36	0,00
346020	Tilgung Darlehen BA07, PSK	0,00	20.000,00	20.000,00	20.000,00	0,00	20.000,00	0,00	0,00
400000	Geringwertige Wirtschaftsgüter	0,00	235,90	235,90	235,90	0,00	700,00	0,00	- 464,10
451000	Beheizung	0,00	0,00	0,00	0,00	0,00	3.000,00	0,00	-3.000,00
459000	Sonstige Verbrauchsgüter	0,00	6.348,87	6.348,87	6.348,87	0,00	8.600,00	0,00	-2.251,13
600000	Strom Kläranlage	0,00	9.187,61	9.187,61	9.187,61	0,00	14.000,00	0,00	-4.812,39
600100	Strom Pumpwerk Parkgasse	0,00	226,13	226,13	226,13	0,00	300,00	0,00	- 73,87

GRUPPE 8	Dienstleistungen								
VA-STELE	E I N N A H M E N	ANF. RESTE	ANORDNUNGSSOLL	GESAMTSOLL	I S T	SCHL. RESTE	VA + NVA	MEHR	WENIGER
851000	Betriebe der Abwasserbeseitigung ÜBERTRAG	10.276,55	418.485,39	428.761,94	421.331,38	7.430,56	681.500,00	83,33	-263.097,94

	SUMME ANSATZ	851000	10.276,55	418.485,39	428.761,94	421.331,38	7.430,56	681.500,00	83,33	-263.097,94
--	--------------	--------	-----------	------------	------------	------------	----------	------------	-------	-------------

GRUPPE 8		DIENSTLEISTUNGEN							
VA-STELLE	E I N N A H M E N	ANF. RESTE	ANORDNUNGSSOLL	GESAMTSOLL	I S T	SCHL. RESTE	VA + NVA	MEHR	WENIGER
8511	Kapitaltransferzahlungen an Gemeinden								
851100	Kapitaltransferzahlungen an Gemeinden								
2/851100/810000	Leistungserlöse Photovoltaik	0,00	4.489,79	4.489,79	4.489,79	0,00	5.000,00	0,00	- 510,21
	SUMME ANSATZ 851100	0,00	4.489,79	4.489,79	4.489,79	0,00	5.000,00	0,00	- 510,21
	SUMME TEILABSCHNITT 8511	0,00	4.489,79	4.489,79	4.489,79	0,00	5.000,00	0,00	- 510,21
	SUMME UNTERABSCHNITT 851	10.276,55	422.975,18	433.251,73	425.821,17	7.430,56	686.500,00	83,33	-263.608,15
853	Betriebe für die Errichtung und Verwaltung von Wohn- und Geschäftsgeb.								
853000	Betriebe für die Errichtung und Verwaltung von Wohn- und Geschäftsgeb.								
2/853000/823000	Rücklagezinsen	0,00	898,37	898,37	898,37	0,00	100,00	798,37	0,00
824000	Einnahmen aus Vermietung und Verpacht	0,00	12.985,17	12.985,17	12.985,17	0,00	12.800,00	185,17	0,00
824100	Mieteinnahmen Feuerwehr	0,00	8.463,50	8.463,50	8.463,50	0,00	7.900,00	563,50	0,00
	SUMME ANSATZ 853000	0,00	22.347,04	22.347,04	22.347,04	0,00	20.800,00	1.547,04	0,00
	SUMME UNTERABSCHNITT 853	0,00	22.347,04	22.347,04	22.347,04	0,00	20.800,00	1.547,04	0,00
	SUMME ABSCHNITT 85	13.013,56	598.741,41	611.754,97	603.214,28	8.540,69	865.600,00	5.140,70	-271.999,29

GRUPPE 8 DIENSTLEISTUNGEN									
VA-STELLE	A U S G A B E N	ANF. RESTE	ANORDNUNGSSOLL	GESAMTSOLL	I S T	SCHL. RESTE	VA + NVA	MEHR	WENIGER
8511	Kapitaltransferzahlungen an Gemeinden								
851100	Kapitaltransferzahlungen an Gemeinden								
1/851100/600000	Strom	0,00	26,82	26,82	26,82	0,00	500,00	0,00	- 473,18
	SUMME ANSATZ 851100	0,00	26,82	26,82	26,82	0,00	500,00	0,00	- 473,18
	SUMME TEILABSCHNITT 8511	0,00	26,82	26,82	26,82	0,00	500,00	0,00	- 473,18
	SUMME UNTERABSCHNITT 851	0,00	548.689,46	548.689,46	547.550,29	1.139,17	445.400,00	182.728,02	-79.438,56
853	Betriebe für die Errichtung und Verwaltung von Wohn- und Geschäftsgeb.								
853000	Betriebe für die Errichtung und Verwaltung von Wohn- und Geschäftsgeb.								
1/853000/043000	Betriebsausstattung	0,00	296,70	296,70	296,70	0,00	1.000,00	0,00	- 703,30
043100	Anteil Fahrzeuge	0,00	7.150,00	7.150,00	7.150,00	0,00	0,00	7.150,00	0,00
298000	Rücklagenzuführung	0,00	673,78	673,78	673,78	0,00	100,00	573,78	0,00
341010	Tilgung WBF Wohnhaus Spörken 3	0,00	756,73	756,73	756,73	0,00	800,00	0,00	- 43,27
400000	Geringwertige Wirtschaftsgüter	0,00	7,43	7,43	7,43	0,00	200,00	0,00	- 192,57
614000	Instandhaltung von Gebäuden	0,00	34,07	34,07	34,07	0,00	4.500,00	0,00	-4.465,93
650010	Kreditzinsen WBF Wohnhaus Spörken 3	0,00	28,13	28,13	28,13	0,00	100,00	0,00	- 71,87
700000	Mietzinsanteil Feuerwehr-Eigenleistun	0,00	6.095,76	6.095,76	6.095,76	0,00	6.100,00	0,00	- 4,24
710000	Öffentliche Abgaben	0,00	201,70	201,70	201,70	0,00	1.500,00	0,00	-1.298,30
710010	Betriebskosten Wohnhaus Spörken 2	0,00	4.238,22	4.238,22	4.238,22	0,00	4.500,00	0,00	- 261,78
710040	Betriebskosten Wohnhaus Spörken 3	0,00	1.811,00	1.811,00	1.811,00	0,00	2.000,00	0,00	- 189,00
720000	Lohnkostenersätze	0,00	1.690,00	1.690,00	1.690,00	0,00	2.000,00	0,00	- 310,00
720100	Verwaltungsaufwand	0,00	600,00	600,00	600,00	0,00	500,00	100,00	0,00
	SUMME ANSATZ 853000	0,00	23.583,52	23.583,52	23.583,52	0,00	23.300,00	7.823,78	-7.540,26
	SUMME UNTERABSCHNITT 853	0,00	23.583,52	23.583,52	23.583,52	0,00	23.300,00	7.823,78	-7.540,26
	SUMME ABSCHNITT 85	56.060,16	737.149,04	793.209,20	792.070,03	1.139,17	627.000,00	254.462,99	-144.313,95

GRUPPE 8		DIENSTLEISTUNGEN								
VA-STELLE	E I N N A H M E N	ANF. RESTE	ANORDNUNGSSOLL	GESAMTSOLL	I S T	SCHL. RESTE	VA + NVA	MEHR	WENIGER	
88	WIRTSCHAFTLICHE UNTERNEHMUNGEN									
880	Lichtspieltheater									
880000	Kulturschmiede									
2/880000/298000	Haushaltsrücklage	0,00	2.073,67	2.073,67	2.073,67	0,00	0,00	2.073,67	0,00	
810000	Betriebskostenersätze	1.066,67	10.702,50	11.769,17	10.702,50	1.066,67	9.500,00	1.202,50	0,00	
817100	Ersätze	0,00	1.040,69	1.040,69	1.040,69	0,00	1.800,00	0,00	- 759,31	
817200	Ersätze-Betriebskosten Schmid	0,00	3.292,28	3.292,28	3.292,28	0,00	3.000,00	292,28	0,00	
817500	Einnahmen - Sommerkultur	0,00	15.204,52	15.204,52	15.204,52	0,00	12.000,00	3.204,52	0,00	
823000	Rücklagezinsen Kautions-Sparbuch	0,00	4,97	4,97	4,97	0,00	100,00	0,00	- 95,03	
824000	Pachterlöse	0,00	3.600,00	3.600,00	3.600,00	0,00	3.600,00	0,00	0,00	
824200	Vermietung Mutterberatung Volkshilfe	0,00	2.248,46	2.248,46	2.248,46	0,00	2.200,00	48,46	0,00	
828000	Rückersätze von Ausgaben	0,00	0,00	0,00	0,00	0,00	200,00	0,00	- 200,00	
861000	Laufende Transferzahlungen von Länder und Landesfonds	0,00	3.000,00	3.000,00	3.000,00	0,00	3.000,00	0,00	0,00	
SUMME ANSATZ 880000		1.066,67	41.167,09	42.233,76	41.167,09	1.066,67	35.400,00	6.821,43	-1.054,34	
SUMME UNTERABSCHNITT 880		1.066,67	41.167,09	42.233,76	41.167,09	1.066,67	35.400,00	6.821,43	-1.054,34	
SUMME ABSCHNITT 88		1.066,67	41.167,09	42.233,76	41.167,09	1.066,67	35.400,00	6.821,43	-1.054,34	
SUMME GRUPPE 8		14.080,23	843.770,83	857.851,06	832.550,66	25.300,40	1.106.600,00	17.504,22	-280.333,39	

GRUPPE 8	DIENSTLEISTUNGEN								
VA-STELLE	A U S G A B E N	ANF. RESTE	ANORDNUNGSSOLL	GESAMTSOLL	I S T	SCHL. RESTE	VA + NVA	MEHR	WENIGER
88	WIRTSCHAFTLICHE UNTERNEHMUNGEN								
880	Lichtspieltheater								
880000	Kulturschmiede								
1/880000/043000	Betriebsausstattung	0,00	0,00	0,00	0,00	0,00	2.000,00	0,00	-2.000,00
043100	Anteil Fahrzeuge	0,00	9.625,00	9.625,00	9.625,00	0,00	0,00	9.625,00	0,00
050000	Sonderanlagen	0,00	0,00	0,00	0,00	0,00	500,00	0,00	- 500,00
298000	Rücklage - Kaution Schmid Johannes	0,00	3,72	3,72	3,72	0,00	100,00	0,00	- 96,28
400000	Geringwertige Wirtschaftsgüter	0,00	157,75	157,75	157,75	0,00	600,00	0,00	- 442,25
451000	Heizung	0,00	11.055,98	11.055,98	11.055,98	0,00	12.000,00	0,00	- 944,02
454000	Reinigungsmittel	0,00	900,87	900,87	900,87	0,00	1.000,00	0,00	- 99,13
600000	Strom	0,00	2.658,90	2.658,90	2.658,90	0,00	3.000,00	0,00	- 341,10
614000	Instandhaltung von Gebäuden	703,90	5.036,77	5.740,67	5.740,67	0,00	6.000,00	0,00	- 963,23
616000	Service Brandmeldeanlage	0,00	1.579,49	1.579,49	1.579,49	0,00	2.100,00	0,00	- 520,51
618000	Instandhaltung von sonstigen Anlagen	0,00	1.710,65	1.710,65	1.710,65	0,00	10.000,00	0,00	-8.289,35
631000	Gebühr Brandmeldeleitung	0,00	1.817,20	1.817,20	1.817,20	0,00	2.500,00	0,00	- 682,80
670000	Versicherungen	0,00	1.930,26	1.930,26	1.930,26	0,00	2.000,00	0,00	- 69,74
710000	Öffentliche Abgaben	0,00	2.503,48	2.503,48	2.503,48	0,00	2.800,00	0,00	- 296,52
720000	Lohnkostenersatz Außendienst	0,00	6.316,00	6.316,00	6.316,00	0,00	10.000,00	0,00	-3.684,00
720100	Lohnkostenersatz Innendienst	0,00	2.000,00	2.000,00	2.000,00	0,00	1.000,00	1.000,00	0,00
720200	Kostenbeiträge (Kostenersätze) für Verwaltungsleistungen	0,00	600,00	600,00	600,00	0,00	500,00	100,00	0,00
720300	Sommerkultur Ersätze Personal, Materi	0,00	6.024,00	6.024,00	6.024,00	0,00	0,00	6.024,00	0,00
728500	Sommerkultur	720,00	16.337,01	17.057,01	17.057,01	0,00	20.000,00	0,00	-3.662,99
729000	Sonstige Ausgaben	0,00	30,13	30,13	30,13	0,00	500,00	0,00	- 469,87
SUMME ANSATZ 880000		1.423,90	70.287,21	71.711,11	71.711,11	0,00	76.600,00	16.749,00	-23.061,79
SUMME UNTERABSCHNITT 880		1.423,90	70.287,21	71.711,11	71.711,11	0,00	76.600,00	16.749,00	-23.061,79
SUMME ABSCHNITT 88		1.423,90	70.287,21	71.711,11	71.711,11	0,00	76.600,00	16.749,00	-23.061,79
SUMME GRUPPE 8		64.542,27	1.320.771,14	1.385.313,41	1.384.174,24	1.139,17	1.315.800,00	310.462,98	-305.491,84

GRUPPE 9 FINANZWIRTSCHAFT									
VA-STELLE	E I N N A H M E N	ANF. RESTE	ANORDNUNGSSOLL	GESAMTSOLL	I S T	SCHL. RESTE	VA + NVA	MEHR	WENIGER
90	GESONDERTE VERWALTUNG								
900	Gesonderte Verwaltung								
900000	Gesonderte Verwaltung								
2/900000/878000	Entschädigung f. Jagdpachtauszahlung	0,00	200,00	200,00	200,00	0,00	200,00	0,00	0,00
	SUMME ANSATZ 900000	0,00	200,00	200,00	200,00	0,00	200,00	0,00	0,00
	SUMME UNTERABSCHNITT 900	0,00	200,00	200,00	200,00	0,00	200,00	0,00	0,00
	SUMME ABSCHNITT 90	0,00	200,00	200,00	200,00	0,00	200,00	0,00	0,00
91	KAPITALVERMÖGEN UND STIFTUNGEN OHNE EIGENE RECHTSPERSÖNLICHKEIT								
910	Geldverkehr								
910000	Geldverkehr								
2/910000/823200	Zinsen der Girokonten	0,00	980,43	980,43	980,43	0,00	800,00	180,43	0,00
829000	Sonstige Einnahmen (Gutschriften)	0,00	6.017,25	6.017,25	6.017,25	0,00	5.000,00	1.017,25	0,00
	Finanzamt und Krankenkasse								
	SUMME ANSATZ 910000	0,00	6.997,68	6.997,68	6.997,68	0,00	5.800,00	1.197,68	0,00
	SUMME UNTERABSCHNITT 910	0,00	6.997,68	6.997,68	6.997,68	0,00	5.800,00	1.197,68	0,00
912	Rücklagen (soweit nicht aufteilbar)								
912000	Rücklagen (soweit nicht aufteilbar)								
2/912000/823000	Zinsen Sparbuch Sparkasse	0,00	6.396,34	6.396,34	6.396,34	0,00	8.000,00	0,00	-1.603,66
823100	Zinsen Sparbuch Raiffeisenbank	0,00	151,34	151,34	151,34	0,00	0,00	151,34	0,00
	SUMME ANSATZ 912000	0,00	6.547,68	6.547,68	6.547,68	0,00	8.000,00	151,34	-1.603,66
	SUMME UNTERABSCHNITT 912	0,00	6.547,68	6.547,68	6.547,68	0,00	8.000,00	151,34	-1.603,66

GRUPPE 9 FINANZWIRTSCHAFT									
VA-STELLE	A U S G A B E N	ANF. RESTE	ANORDNUNGSSOLL	GESAMTSOLL	I S T	SCHL. RESTE	VA + NVA	MEHR	WENIGER
90	GESONDERTE VERWALTUNG								
900	Gesonderte Verwaltung								
900000	Gesonderte Verwaltung								
1/900000/641000	Abgabenprüfungs-u.Steuerberatungskost	0,00	192,00	192,00	192,00	0,00	2.000,00	0,00	-1.808,00
	SUMME ANSATZ 900000	0,00	192,00	192,00	192,00	0,00	2.000,00	0,00	-1.808,00
	SUMME UNTERABSCHNITT 900	0,00	192,00	192,00	192,00	0,00	2.000,00	0,00	-1.808,00
	SUMME ABSCHNITT 90	0,00	192,00	192,00	192,00	0,00	2.000,00	0,00	-1.808,00
91	KAPITALVERMÖGEN UND STIFTUNGEN OHNE EIGENE RECHTSPERSÖNLICHKEIT								
910	Geldverkehr								
910000	Geldverkehr								
1/910000/650000	Kreditzinsen	0,00	0,00	0,00	0,00	0,00	100,00	0,00	- 100,00
657000	Geldverkehrsspesen	0,00	2.171,24	2.171,24	2.171,24	0,00	2.100,00	71,24	0,00
710000	Öffentliche Abgaben (KESt - Giro)	0,00	245,13	245,13	245,13	0,00	200,00	45,13	0,00
	SUMME ANSATZ 910000	0,00	2.416,37	2.416,37	2.416,37	0,00	2.400,00	116,37	- 100,00
	SUMME UNTERABSCHNITT 910	0,00	2.416,37	2.416,37	2.416,37	0,00	2.400,00	116,37	- 100,00
912	Rücklagen (soweit nicht aufteilbar)								
912000	Rücklagen (soweit nicht aufteilbar)								
1/912000/298000	Rücklagenzuführung	304.700,00	381.670,50	686.370,50	308.670,50	377.700,00	377.700,00	3.970,50	0,00
710000	Öffentliche Abgaben (KESt - Sparbüche	0,00	1.638,13	1.638,13	1.638,13	0,00	3.000,00	0,00	-1.361,87
	SUMME ANSATZ 912000	304.700,00	383.308,63	688.008,63	310.308,63	377.700,00	380.700,00	3.970,50	-1.361,87
	SUMME UNTERABSCHNITT 912	304.700,00	383.308,63	688.008,63	310.308,63	377.700,00	380.700,00	3.970,50	-1.361,87

GRUPPE 9 FINANZWIRTSCHAFT

VA-STELLE	A U S G A B E N	ANF. RESTE	ANORDNUNGSSOLL	GESAMTSOLL	I S T	SCHL. RESTE	VA + NVA	MEHR	WENIGER
914	Beteiligungen								
914000	Beteiligungen								
1/914000/779000	Kapitaltransferzahlungen (Maastricht)	0,00	0,00	0,00	0,00	0,00	241.100,00	0,00	-241.100,00

	SUMME ANSATZ	914000	0,00	0,00	0,00	0,00	241.100,00	0,00	-241.100,00
	SUMME UNTERABSCHNITT	914	0,00	0,00	0,00	0,00	241.100,00	0,00	-241.100,00
	SUMME ABSCHNITT	91	304.700,00	385.725,00	690.425,00	312.725,00	377.700,00	624.200,00	4.086,87

92	ÖFFENTLICHE ABGABEN								
920	Ausschließliche Gemeindeabgaben								
920000	Ausschließliche Gemeindeabgaben								

	SUMME ANSATZ	920000	0,00	0,00	0,00	0,00	0,00	0,00	0,00
	SUMME UNTERABSCHNITT	920	0,00	0,00	0,00	0,00	0,00	0,00	0,00

GRUPPE 9 FINANZWIRTSCHAFT

VA-STELLE	A U S G A B E N	ANF. RESTE	ANORDNUNGSSOLL	GESAMTSOLL	I S T	SCHL. RESTE	VA + NVA	MEHR	WENIGER
921	Zwischen Ländern und Gemeinden geteilte Abgaben								
921000	Zwischen Ländern und Gemeinden geteilte Abgaben								
SUMME ANSATZ 921000		0,00	0,00	0,00	0,00	0,00	0,00	0,00	0,00
SUMME UNTERABSCHNITT 921		0,00	0,00	0,00	0,00	0,00	0,00	0,00	0,00
925	Ertragsanteile an gemeinschaftlichen Bundesabgaben								
925000	Ertragsanteile an gemeinschaftlichen Bundesabgaben								
SUMME ANSATZ 925000		0,00	0,00	0,00	0,00	0,00	0,00	0,00	0,00
SUMME UNTERABSCHNITT 925		0,00	0,00	0,00	0,00	0,00	0,00	0,00	0,00
SUMME ABSCHNITT 92		0,00	0,00	0,00	0,00	0,00	0,00	0,00	0,00
98	HAUSHALTAUSGLEICH								
980	Zuführungen an den außerord. Haushalt bzw. Zuführungen aus dem ord. Haushalt								
980000	Zuführungen an den außerord. Haushalt bzw. Zuführungen aus dem ord. Haushalt								
1/980000/910000	Zuführungen an den außerordentl. Haush	0,00	281.204,62	281.204,62	281.204,62	0,00	479.300,00	0,00	-198.095,38
SUMME ANSATZ 980000		0,00	281.204,62	281.204,62	281.204,62	0,00	479.300,00	0,00	-198.095,38
SUMME UNTERABSCHNITT 980		0,00	281.204,62	281.204,62	281.204,62	0,00	479.300,00	0,00	-198.095,38
SUMME ABSCHNITT 98		0,00	281.204,62	281.204,62	281.204,62	0,00	479.300,00	0,00	-198.095,38

GRUPPE 9 FINANZWIRTSCHAFT

VA-STELLE	E I N N A H M E N	ANF. RESTE	ANORDNUNGSSOLL	GESAMTSOLL	I S T	SCHL. RESTE	VA + NVA	MEHR	WENIGER
99	JAHRESERGEBNIS, ÜBERGABE UND ÜBERNAHME D. JAHRESERGEB., ABWICKLUNG D. VORJAHRE								
991	Rückersetzte, nicht absetzbare Einnahmen und Ausgaben (soweit nicht aufteilbar)								
991000	Rückersetzte, nicht absetzbare Einnahmen und Ausgaben (soweit nicht aufteilbar)								
2/991000/828000	Rückersätze von Ausgaben	0,00	783,87	783,87	783,87	0,00	0,00	783,87	0,00
	SUMME ANSATZ 991000	0,00	783,87	783,87	783,87	0,00	0,00	783,87	0,00
	SUMME UNTERABSCHNITT 991	0,00	783,87	783,87	783,87	0,00	0,00	783,87	0,00
992	Abgänge an Kassenausgaberesten und Ausfälle an Kasseneinnahmeresten								
992000	Abgänge an Kassenausgaberesten und Ausfälle an Kasseneinnahmeresten								
	SUMME ANSATZ 992000	0,00	0,00	0,00	0,00	0,00	0,00	0,00	0,00
	SUMME UNTERABSCHNITT 992	0,00	0,00	0,00	0,00	0,00	0,00	0,00	0,00
	SUMME ABSCHNITT 99	0,00	783,87	783,87	783,87	0,00	0,00	783,87	0,00
	ZWISCHENSUMME GRUPPE 9	4.875,48	2.959.164,94	2.964.040,42	2.954.228,14	9.812,28	2.676.500,00	305.023,92	-22.358,98

GRUPPE 9 FINANZWIRTSCHAFT

VA-STELLE	A U S G A B E N	ANF. RESTE	ANORDNUNGSSOLL	GESAMTSOLL	I S T	SCHL. RESTE	VA + NVA	MEHR	WENIGER
99	JAHRESERGEBNIS, ÜBERGABE UND ÜBERNAHME D. JAHRESERGEB., ABWICKLUNG D. VORJAHRE								
991	Rückersetzte, nicht absetzbare Einnahmen und Ausgaben (soweit nicht aufteilbar)								
991000	Rückersetzte, nicht absetzbare Einnahmen und Ausgaben (soweit nicht aufteilbar)								
1/991000/722000	Rückersätze von Einnahmen	0,00	1.205,94	1.205,94	1.205,94	0,00	0,00	1.205,94	0,00
	SUMME ANSATZ 991000	0,00	1.205,94	1.205,94	1.205,94	0,00	0,00	1.205,94	0,00
	SUMME UNTERABSCHNITT 991	0,00	1.205,94	1.205,94	1.205,94	0,00	0,00	1.205,94	0,00
992	Abgänge an Kassenausgaberesten und Ausfälle an Kasseneinnahmeresten								
992000	Abgänge an Kassenausgaberesten und Ausfälle an Kasseneinnahmeresten								
1/992000/690000	Abschreibung uneinbringl. Forderungen	0,00	1.460,91	1.460,91	1.460,91	0,00	2.000,00	0,00	- 539,09
	SUMME ANSATZ 992000	0,00	1.460,91	1.460,91	1.460,91	0,00	2.000,00	0,00	- 539,09
	SUMME UNTERABSCHNITT 992	0,00	1.460,91	1.460,91	1.460,91	0,00	2.000,00	0,00	- 539,09
	SUMME ABSCHNITT 99	0,00	2.666,85	2.666,85	2.666,85	0,00	2.000,00	1.205,94	- 539,09
	ZWISCHENSUMME GRUPPE 9	304.700,00	669.788,47	974.488,47	596.788,47	377.700,00	1.107.500,00	5.292,81	-443.004,34

GRUPPE 9 FINANZWIRTSCHAFT

VA-STELLE	E I N N A H M E N	ANF. RESTE	ANORDNUNGSSOLL	GESAMTSOLL	I S T	SCHL. RESTE	VA + NVA	MEHR	WENIGER
Abwicklung der Vorjahre :									
2/990000/961100	IST-ÜBERSCHUSS	1.242.537,21	0,00	1.242.537,21	1.242.537,21	0,00	0,00	0,00	0,00
2/990000/963100	SOLL-ÜBERSCHUSS	0,00	887.517,27	887.517,27	887.517,27	0,00	887.500,00	17,27	0,00
2/990000/964100	REST IN HÖHE DES SOLL-ABGANGES	0,00	0,00	0,00	0,00	0,00	0,00	0,00	0,00
----- SUMME GRUPPE 9		1.247.412,69	3.846.682,21	5.094.094,90	5.084.282,62	9.812,28	3.564.000,00	305.041,19	-22.358,98

GRUPPE 9 FINANZWIRTSCHAFT

VA-STELLE	A U S G A B E N	ANF. RESTE	ANORDNUNGSSOLL	GESAMTSOLL	I S T	SCHL. RESTE	VA + NVA	MEHR	WENIGER
Abwicklung der Vorjahre :									
1/990000/962100	IST-ABGANG	0,00	0,00	0,00	0,00	0,00	0,00	0,00	0,00
1/990000/963100	REST IN HÖHE DES SOLL-ÜBERSCHUSSES	887.517,27	0,00	887.517,27	887.517,27	0,00	0,00	0,00	0,00
1/990000/964100	SOLL-ABGANG	0,00	0,00	0,00	0,00	0,00	0,00	0,00	0,00
----- SUMME GRUPPE 9		1.192.217,27	669.788,47	1.862.005,74	1.484.305,74	377.700,00	1.107.500,00	5.292,81	-443.004,34

VA-STELLE	E I N N A H M E N	ANF. RESTE	ANORDNUNGSSOLL	GESAMTSOLL	I S T	SCHL. RESTE	VA + NVA	MEHR	WENIGER
VORHABEN 1	029000 Rathaus								
6/029000/298000	Rücklagen	0,00	0,00	0,00	0,00	0,00	0,00	0,00	0,00
6/029000/870000	Beihilfe Bundesdenkmalamt, Bundesförd	0,00	0,00	0,00	0,00	0,00	0,00	0,00	0,00
6/029000/871000	Förderung Kulturabteilung	0,00	0,00	0,00	0,00	0,00	0,00	0,00	0,00
6/029000/871100	Raumordnungsmittel	0,00	0,00	0,00	0,00	0,00	0,00	0,00	0,00
6/029000/910000	Zuführungen vom ordentlichen Haushalt	0,00	0,00	0,00	0,00	0,00	0,00	0,00	0,00
6/029000/911000	Zuführung von anderen Vorhaben	0,00	0,00	0,00	0,00	0,00	0,00	0,00	0,00
	ZWISCHENSUMME VORHABEN	0,00	0,00	0,00	0,00	0,00	0,00	0,00	0,00
	Abwicklung der Vorjahre :								
6/029000/961100	IST-ÜBERSCHUSS	0,00	0,00	0,00	0,00	0,00	0,00	0,00	0,00
6/029000/963100	SOLL-ÜBERSCHUSS	0,00	0,00	0,00	0,00	0,00	0,00	0,00	0,00
6/029000/964100	REST IN HÖHE DES SOLL-ABGANGES	0,00	0,00	0,00	0,00	0,00	0,00	0,00	0,00
	GESAMTSUMME VORHABEN	0,00	0,00	0,00	0,00	0,00	0,00	0,00	0,00
	Ergebnisse des Haushaltsjahres :								
6/029000/965000	IST-ÜBERSCHUSS	-----	0,00	0,00	-----	0,00			
6/029000/968000	SOLL-ABGANG	-----	0,00	0,00	-----	0,00			
	ENDSUMME VORHABEN	0,00	0,00	0,00	0,00	0,00			

VA-STELLE	A U S G A B E N	ANF. RESTE	ANORDNUNGSSOLL	GESAMTSOLL	I S T	SCHL. RESTE	VA + NVA	MEHR	WENIGER
VORHABEN 1	029000 Rathaus								
5/029000/010000	Adaptierung und Sanierung	0,00	0,00	0,00	0,00	0,00	0,00	0,00	0,00
5/029000/010100	Fassadensanierung	0,00	0,00	0,00	0,00	0,00	0,00	0,00	0,00
5/029000/043000	Betriebsausstattung	0,00	0,00	0,00	0,00	0,00	0,00	0,00	0,00
5/029000/050000	Errichtung Fernwärmeanschluss	0,00	0,00	0,00	0,00	0,00	0,00	0,00	0,00
5/029000/614000	Umbau ehem. Trafik	0,00	0,00	0,00	0,00	0,00	0,00	0,00	0,00
	ZWISCHENSUMME VORHABEN	0,00	0,00	0,00	0,00	0,00	0,00	0,00	0,00
	Abwicklung der Vorjahre :								
5/029000/962100	IST-ABGANG	0,00	0,00	0,00	0,00	0,00	0,00	0,00	0,00
5/029000/963100	REST IN HÖHE DES SOLL-ÜBERSCHUSSES	0,00	0,00	0,00	0,00	0,00	0,00	0,00	0,00
5/029000/964100	SOLL-ABGANG	0,00	0,00	0,00	0,00	0,00	0,00	0,00	0,00
	GESAMTSUMME VORHABEN	0,00	0,00	0,00	0,00	0,00	0,00	0,00	0,00
	Ergebnisse des Haushaltsjahres :								
5/029000/965000	IST-ÜBERSCHUSS	-----	0,00	0,00	0,00	-----			
5/029000/967000	SOLL-ÜBERSCHUSS	-----	0,00	0,00	-----	0,00			
	ENDSUMME VORHABEN	0,00	0,00	0,00	0,00	0,00			

VA-STELLE	E I N N A H M E N	ANF. RESTE	ANORDNUNGSSOLL	GESAMTSOLL	I S T	SCHL. RESTE	VA + NVA	MEHR	WENIGER
VORHABEN 27	262000 Sanierung Sportplatz								
6/262000/344000	Investitionsdarlehen von sonstigen Trägern des öffentlichen Rechts	0,00	0,00	0,00	0,00	0,00	0,00	0,00	0,00
6/262000/346000	Finanzsonderaktionsdarlehen	0,00	0,00	0,00	0,00	0,00	0,00	0,00	0,00
6/262000/346100	Investitionsdarlehen von Kreditinstituten	0,00	0,00	0,00	0,00	0,00	0,00	0,00	0,00
	ZWISCHENSUMME VORHABEN	0,00	0,00	0,00	0,00	0,00	0,00	0,00	0,00
	Abwicklung der Vorjahre :								
6/262000/961100	IST-ÜBERSCHUSS	0,00	0,00	0,00	0,00	0,00	0,00	0,00	0,00
6/262000/963100	SOLL-ÜBERSCHUSS	0,00	0,00	0,00	0,00	0,00	0,00	0,00	0,00
6/262000/964100	REST IN HÖHE DES SOLL-ABGANGES	0,00	0,00	0,00	0,00	0,00	0,00	0,00	0,00
	GESAMTSUMME VORHABEN	0,00	0,00	0,00	0,00	0,00	0,00	0,00	0,00
	Ergebnisse des Haushaltsjahres :								
6/262000/965000	IST-ÜBERSCHUSS	----	0,00	0,00	----	0,00			
6/262000/968000	SOLL-ABGANG	----	0,00	0,00	----	0,00			
	ENDSUMME VORHABEN	0,00	0,00	0,00	0,00	0,00			

VA-STELLE	A U S G A B E N	ANF. RESTE	ANORDNUNGSSOLL	GESAMTSOLL	I S T	SCHL. RESTE	VA + NVA	MEHR	WENIGER
VORHABEN 27	262000 Sanierung Sportplatz								
5/262000/614000	Instandhaltung von Gebäuden	0,00	0,00	0,00	0,00	0,00	0,00	0,00	0,00
5/262000/616000	Instandhaltung von Maschinen und maschinellen Anlagen	0,00	0,00	0,00	0,00	0,00	0,00	0,00	0,00
5/262000/618000	Platzsanierung FSA	0,00	0,00	0,00	0,00	0,00	0,00	0,00	0,00
	ZWISCHENSUMME VORHABEN	0,00	0,00	0,00	0,00	0,00	0,00	0,00	0,00
	Abwicklung der Vorjahre :								
5/262000/962100	IST-ABGANG	0,00	0,00	0,00	0,00	0,00	0,00	0,00	0,00
5/262000/963100	REST IN HÖHE DES SOLL-ÜBERSCHUSSES	0,00	0,00	0,00	0,00	0,00	0,00	0,00	0,00
5/262000/964100	SOLL-ABGANG	0,00	0,00	0,00	0,00	0,00	0,00	0,00	0,00
	GESAMTSUMME VORHABEN	0,00	0,00	0,00	0,00	0,00	0,00	0,00	0,00
	Ergebnisse des Haushaltsjahres :								
5/262000/965000	IST-ÜBERSCHUSS	-----	0,00	0,00	0,00	-----			
5/262000/967000	SOLL-ÜBERSCHUSS	-----	0,00	0,00	-----	0,00			
	ENDSUMME VORHABEN	0,00	0,00	0,00	0,00	0,00			

VA-STELLE	E I N N A H M E N	ANF. RESTE	ANORDNUNGSSOLL	GESAMTSOLL	I S T	SCHL. RESTE	VA + NVA	MEHR	WENIGER
VORHABEN 10	612000 Straßenbau								
6/612000/298000	Rücklagen	0,00	0,00	0,00	0,00	0,00	0,00	0,00	0,00
6/612000/346000	Investitionsdarlehen von Kreditinstituten	0,00	0,00	0,00	0,00	0,00	0,00	0,00	0,00
6/612000/829000	Eigenleistungen	0,00	0,00	0,00	0,00	0,00	0,00	0,00	0,00
6/612000/860000	Bundesförderung KPC	0,00	0,00	0,00	0,00	0,00	5.000,00	0,00	-5.000,00
6/612000/871000	Bedarfszuweisung IVW3	0,00	150.000,00	150.000,00	150.000,00	0,00	150.000,00	0,00	0,00
6/612000/871100	Sonderbedarfszuweisung Lichtpunkte	0,00	31.200,00	31.200,00	31.200,00	0,00	40.000,00	0,00	-8.800,00
6/612000/871200	Friedhofgasse Rathausplatz DOERN	0,00	0,00	0,00	0,00	0,00	25.000,00	0,00	-25.000,00
6/612000/871400	Rathausparkplatz - NAFES	0,00	9.000,00	9.000,00	9.000,00	0,00	9.000,00	0,00	0,00
6/612000/871500	Förderung aus Katastrophenfonds	0,00	0,00	0,00	0,00	0,00	0,00	0,00	0,00
6/612000/910000	Zuführung vom ordentlichen Haushalt	0,00	281.204,62	281.204,62	281.204,62	0,00	458.000,00	0,00	-176.795,38
	ZWISCHENSUMME VORHABEN	0,00	471.404,62	471.404,62	471.404,62	0,00	687.000,00	0,00	-215.595,38
	Abwicklung der Vorjahre :								
6/612000/961100	IST-ÜBERSCHUSS	86.583,25	0,00	86.583,25	86.583,25	0,00	0,00	0,00	0,00
6/612000/963100	SOLL-ÜBERSCHUSS	0,00	0,00	0,00	0,00	0,00	0,00	0,00	0,00
6/612000/964100	REST IN HÖHE DES SOLL-ABGANGES	0,00	0,00	0,00	0,00	0,00	0,00	0,00	0,00
	GESAMTSUMME VORHABEN	86.583,25	471.404,62	557.987,87	557.987,87	0,00	687.000,00	0,00	-215.595,38
	Ergebnisse des Haushaltsjahres :								
6/612000/965000	IST-ÜBERSCHUSS	-----	0,00	0,00	-----	0,00			
6/612000/968000	SOLL-ABGANG	-----	0,00	0,00	-----	0,00			
	ENDSUMME VORHABEN	86.583,25	471.404,62	557.987,87	557.987,87	0,00			

VA-STELLE	A U S G A B E N	ANF. RESTE	ANORDNUNGSSOLL	GESAMTSOLL	I S T	SCHL. RESTE	VA + NVA	MEHR	WENIGER
VORHABEN 10	612000 Straßenbau								
5/612000/002000	Friedhofgasse	0,00	149.069,51	149.069,51	149.069,51	0,00	157.000,00	0,00	-7.930,49
5/612000/002001	Straßensanierungen	11.933,97	25.120,36	37.054,33	37.054,33	0,00	50.000,00	0,00	-24.879,64
5/612000/002002	Brücken Sanierung Überprüfung	0,00	17.648,41	17.648,41	17.648,41	0,00	100.000,00	0,00	-82.351,59
5/612000/002200	Rathausplatzgestaltung	52.380,00	55.334,21	107.714,21	107.714,21	0,00	40.000,00	15.334,21	0,00
5/612000/002203	Wegerl Billa	0,00	0,00	0,00	0,00	0,00	0,00	0,00	0,00
5/612000/002206	Schulstraße - Billa	0,00	0,00	0,00	0,00	0,00	0,00	0,00	0,00
5/612000/002207	Erlaufgasse	0,00	0,00	0,00	0,00	0,00	0,00	0,00	0,00
5/612000/002209	Tavernenweg	0,00	0,00	0,00	0,00	0,00	0,00	0,00	0,00
5/612000/002210	Gehsteige	22.269,28	10.189,11	32.458,39	32.458,39	0,00	20.000,00	0,00	-9.810,89
5/612000/022030	Badgasse	0,00	0,00	0,00	0,00	0,00	0,00	0,00	0,00
5/612000/050000	Erneuerung Straßenbeleuchtung	0,00	214.043,02	214.043,02	214.043,02	0,00	320.000,00	0,00	-105.956,98
	ZWISCHENSUMME VORHABEN	86.583,25	471.404,62	557.987,87	557.987,87	0,00	687.000,00	15.334,21	-230.929,59
	Abwicklung der Vorjahre :								
5/612000/962100	IST-ABGANG	0,00	0,00	0,00	0,00	0,00	0,00	0,00	0,00
5/612000/963100	REST IN HÖHE DES SOLL-ÜBERSCHUSSES	0,00	0,00	0,00	0,00	0,00	0,00	0,00	0,00
5/612000/964100	SOLL-ABGANG	0,00	0,00	0,00	0,00	0,00	0,00	0,00	0,00
	GESAMTSUMME VORHABEN	86.583,25	471.404,62	557.987,87	557.987,87	0,00	687.000,00	15.334,21	-230.929,59
	Ergebnisse des Haushaltsjahres :								
5/612000/965000	IST-ÜBERSCHUSS	-----	0,00	0,00	0,00	-----			
5/612000/967000	SOLL-ÜBERSCHUSS	-----	0,00	0,00	-----	0,00			
	ENDSUMME VORHABEN	86.583,25	471.404,62	557.987,87	557.987,87	0,00			

VA-STELLE	E I N N A H M E N	ANF. RESTE	ANORDNUNGSSOLL	GESAMTSOLL	I S T	SCHL. RESTE	VA + NVA	MEHR	WENIGER
VORHABEN 25	631000 Hochwasserschutzmaßnahmen								
6/631000/298000	Rücklagen	0,00	0,00	0,00	0,00	0,00	67.600,00	0,00	-67.600,00
6/631000/817100	Kostenersatz Gresten-Land	0,00	64.984,32	64.984,32	64.984,32	0,00	62.800,00	2.184,32	0,00
6/631000/870000	Förderung Bund	0,00	96.909,12	96.909,12	63.392,55	33.516,57	80.000,00	16.909,12	0,00
6/631000/871000	Landesförderung	0,00	48.455,00	48.455,00	48.455,00	0,00	80.000,00	0,00	-31.545,00
6/631000/910000	Zuführung vom ordentlichen Haushalt	0,00	0,00	0,00	0,00	0,00	0,00	0,00	0,00
6/631000/910100	Verrechnung zw. ordentl.u.außerordent Haushalt (Zuführungen bzw.Rückführung	0,00	0,00	0,00	0,00	0,00	0,00	0,00	0,00
6/631000/910200	Verrechnung zw. ordentl.u.außerordent Zuführung an andere Vorhaben	0,00	0,00	0,00	0,00	0,00	0,00	0,00	0,00
6/631000/911000	Zuführung von anderen Vorhaben	0,00	0,00	0,00	0,00	0,00	0,00	0,00	0,00
	ZWISCHENSUMME VORHABEN	0,00	210.348,44	210.348,44	176.831,87	33.516,57	290.400,00	19.093,44	-99.145,00
	Abwicklung der Vorjahre :								
6/631000/961100	IST-ÜBERSCHUSS	28.116,29	0,00	28.116,29	28.116,29	0,00	0,00	0,00	0,00
6/631000/963100	SOLL-ÜBERSCHUSS	0,00	0,00	0,00	0,00	0,00	0,00	0,00	0,00
6/631000/964100	REST IN HÖHE DES SOLL-ABGANGES	422,90	0,00	422,90	422,90	0,00	0,00	0,00	0,00
	GESAMTSUMME VORHABEN	28.539,19	210.348,44	238.887,63	205.371,06	33.516,57	290.400,00	19.093,44	-99.145,00
	Ergebnisse des Haushaltsjahres :								
6/631000/966000	IST-ABGANG	-----	78.182,76	78.182,76	78.182,76	-----			
6/631000/968000	SOLL-ABGANG	-----	48.651,39	48.651,39	-----	48.651,39			
	ENDSUMME VORHABEN	28.539,19	337.182,59	365.721,78	283.553,82	82.167,96			

VA-STELLE	A U S G A B E N	ANF. RESTE	ANORDNUNGSSOLL	GESAMTSOLL	I S T	SCHL. RESTE	VA + NVA	MEHR	WENIGER
VORHABEN 25	631000 Hochwasserschutzmaßnahmen								
5/631000/050000	ÖKO-Projekt Kl. Erlauf	28.539,19	154.401,86	182.941,05	182.941,05	0,00	80.000,00	74.401,86	0,00
5/631000/050100	Projekt Brunnstubenbach	0,00	56.360,36	56.360,36	56.360,36	0,00	120.000,00	0,00	-63.639,64
5/631000/050200	Vorderhoderberggrabenbach	0,00	0,00	0,00	0,00	0,00	10.000,00	0,00	-10.000,00
5/631000/050300	Königsebengraben	0,00	0,00	0,00	0,00	0,00	0,00	0,00	0,00
5/631000/728000	Planungskosten	0,00	47.814,71	47.814,71	43.829,51	3.985,20	80.000,00	0,00	-32.185,29
5/631000/728200	Planung Hochwasserschutz	0,00	0,00	0,00	0,00	0,00	0,00	0,00	0,00
	ZWISCHENSUMME VORHABEN	28.539,19	258.576,93	287.116,12	283.130,92	3.985,20	290.000,00	74.401,86	-105.824,93
	Abwicklung der Vorjahre :								
5/631000/962100	IST-ABGANG	0,00	0,00	0,00	0,00	0,00	0,00	0,00	0,00
5/631000/963100	REST IN HÖHE DES SOLL-ÜBERSCHUSSES	0,00	0,00	0,00	0,00	0,00	0,00	0,00	0,00
5/631000/964100	SOLL-ABGANG	0,00	422,90	422,90	422,90	0,00	400,00	22,90	0,00
	GESAMTSUMME VORHABEN	28.539,19	258.999,83	287.539,02	283.553,82	3.985,20	290.400,00	74.424,76	-105.824,93
	Ergebnisse des Haushaltsjahres :								
5/631000/966000	IST-ABGANG	-----	78.182,76	78.182,76	-----	78.182,76			
5/631000/967000	SOLL-ÜBERSCHUSS	-----	0,00	0,00	-----	0,00			
	ENDSUMME VORHABEN	28.539,19	337.182,59	365.721,78	283.553,82	82.167,96			

VA-STELLE	E I N N A H M E N	ANF. RESTE	ANORDNUNGSSOLL	GESAMTSOLL	I S T	SCHL. RESTE	VA + NVA	MEHR	WENIGER
VORHABEN 12	710000 Güterwege								
6/710000/871000	Bedarfszuweisung IVW3	0,00	0,00	0,00	0,00	0,00	0,00	0,00	0,00
6/710000/871010	Landesbeitrag Abt. Güterwege	0,00	0,00	0,00	0,00	0,00	0,00	0,00	0,00
6/710000/910000	Zuführung vom Ord. Haushalt	0,00	0,00	0,00	0,00	0,00	15.000,00	0,00	-15.000,00
	ZWISCHENSUMME VORHABEN	0,00	0,00	0,00	0,00	0,00	15.000,00	0,00	-15.000,00
	Abwicklung der Vorjahre :								
6/710000/961100	IST-ÜBERSCHUSS	0,00	0,00	0,00	0,00	0,00	0,00	0,00	0,00
6/710000/963100	SOLL-ÜBERSCHUSS	0,00	0,00	0,00	0,00	0,00	0,00	0,00	0,00
6/710000/964100	REST IN HÖHE DES SOLL-ABGANGES	0,00	0,00	0,00	0,00	0,00	0,00	0,00	0,00
	GESAMTSUMME VORHABEN	0,00	0,00	0,00	0,00	0,00	15.000,00	0,00	-15.000,00
	Ergebnisse des Haushaltsjahres :								
6/710000/965000	IST-ÜBERSCHUSS	-----	0,00	0,00	-----	0,00			
6/710000/968000	SOLL-ABGANG	-----	0,00	0,00	-----	0,00			
	ENDSUMME VORHABEN	0,00	0,00	0,00	0,00	0,00			

VA-STELLE	A U S G A B E N	ANF. RESTE	ANORDNUNGSSOLL	GESAMTSOLL	I S T	SCHL. RESTE	VA + NVA	MEHR	WENIGER
VORHABEN 12	710000 Güterwege								
5/710000/611000	Instandhaltung	0,00	0,00	0,00	0,00	0,00	15.000,00	0,00	-15.000,00
	ZWISCHENSUMME VORHABEN	0,00	0,00	0,00	0,00	0,00	15.000,00	0,00	-15.000,00
	Abwicklung der Vorjahre :								
5/710000/962100	IST-ABGANG	0,00	0,00	0,00	0,00	0,00	0,00	0,00	0,00
5/710000/963100	REST IN HÖHE DES SOLL-ÜBERSCHUSSES	0,00	0,00	0,00	0,00	0,00	0,00	0,00	0,00
5/710000/964100	SOLL-ABGANG	0,00	0,00	0,00	0,00	0,00	0,00	0,00	0,00
	GESAMTSUMME VORHABEN	0,00	0,00	0,00	0,00	0,00	15.000,00	0,00	-15.000,00
	Ergebnisse des Haushaltsjahres :								
5/710000/965000	IST-ÜBERSCHUSS	-----	0,00	0,00	0,00	-----			
5/710000/967000	SOLL-ÜBERSCHUSS	-----	0,00	0,00	-----	0,00			
	ENDSUMME VORHABEN	0,00	0,00	0,00	0,00	0,00			

VA-STELLE	E I N N A H M E N	ANF. RESTE	ANORDNUNGSSOLL	GESAMTSOLL	I S T	SCHL. RESTE	VA + NVA	MEHR	WENIGER
VORHABEN 29	815000 Kleinkinder-Spielplatz								
6/815000/829000	Sonstige Einnahmen	0,00	0,00	0,00	0,00	0,00	0,00	0,00	0,00
6/815000/871000	Bedarfszuweisung	0,00	0,00	0,00	0,00	0,00	0,00	0,00	0,00
6/815000/871100	Förderung NÖ Familienland	0,00	0,00	0,00	0,00	0,00	0,00	0,00	0,00
6/815000/910000	Zuführung vom ordentlichen Haushalt	0,00	0,00	0,00	0,00	0,00	0,00	0,00	0,00
6/815000/910100	Zuführung von anderen Vorhaben	0,00	0,00	0,00	0,00	0,00	0,00	0,00	0,00
	ZWISCHENSUMME VORHABEN	0,00	0,00	0,00	0,00	0,00	0,00	0,00	0,00
	Abwicklung der Vorjahre :								
6/815000/961100	IST-ÜBERSCHUSS	0,00	0,00	0,00	0,00	0,00	0,00	0,00	0,00
6/815000/963100	SOLL-ÜBERSCHUSS	0,00	0,00	0,00	0,00	0,00	0,00	0,00	0,00
6/815000/964100	REST IN HÖHE DES SOLL-ABGANGES	0,00	0,00	0,00	0,00	0,00	0,00	0,00	0,00
	GESAMTSUMME VORHABEN	0,00	0,00	0,00	0,00	0,00	0,00	0,00	0,00
	Ergebnisse des Haushaltsjahres :								
6/815000/965000	IST-ÜBERSCHUSS	-----	0,00	0,00	-----	0,00			
6/815000/968000	SOLL-ABGANG	-----	0,00	0,00	-----	0,00			
	ENDSUMME VORHABEN	0,00	0,00	0,00	0,00	0,00			

VA-STELLE	A U S G A B E N	ANF. RESTE	ANORDNUNGSSOLL	GESAMTSOLL	I S T	SCHL. RESTE	VA + NVA	MEHR	WENIGER
VORHABEN 29	815000 Kleinkinder-Spielplatz								
5/815000/002000	Errichtung Spielplatz	0,00	0,00	0,00	0,00	0,00	0,00	0,00	0,00
5/815000/002100	Umzäunung	0,00	0,00	0,00	0,00	0,00	0,00	0,00	0,00
5/815000/910100	Zuführung an andere Vorhaben	0,00	0,00	0,00	0,00	0,00	0,00	0,00	0,00
	ZWISCHENSUMME VORHABEN	0,00	0,00	0,00	0,00	0,00	0,00	0,00	0,00
	Abwicklung der Vorjahre :								
5/815000/962100	IST-ABGANG	0,00	0,00	0,00	0,00	0,00	0,00	0,00	0,00
5/815000/963100	REST IN HÖHE DES SOLL-ÜBERSCHUSSES	0,00	0,00	0,00	0,00	0,00	0,00	0,00	0,00
5/815000/964100	SOLL-ABGANG	0,00	0,00	0,00	0,00	0,00	0,00	0,00	0,00
	GESAMTSUMME VORHABEN	0,00	0,00	0,00	0,00	0,00	0,00	0,00	0,00
	Ergebnisse des Haushaltsjahres :								
5/815000/965000	IST-ÜBERSCHUSS	-----	0,00	0,00	0,00	-----			
5/815000/967000	SOLL-ÜBERSCHUSS	-----	0,00	0,00	-----	0,00			
	ENDSUMME VORHABEN	0,00	0,00	0,00	0,00	0,00			

VA-STELLE	E I N N A H M E N	ANF. RESTE	ANORDNUNGSSOLL	GESAMTSOLL	I S T	SCHL. RESTE	VA + NVA	MEHR	WENIGER
VORHABEN 19	831000 Voralpenbad-Funcourt								
6/831000/871000	Bedarfszuweisung	0,00	0,00	0,00	0,00	0,00	0,00	0,00	0,00
6/831000/871100	Landesbeitrag Abteilung Sport	0,00	0,00	0,00	0,00	0,00	0,00	0,00	0,00
6/831000/871200	Fun Court - Förderung Dorferneuerung	0,00	0,00	0,00	0,00	0,00	5.000,00	0,00	-5.000,00
6/831000/910000	Zuführung vom Ord. Haushalt	0,00	0,00	0,00	0,00	0,00	6.300,00	0,00	-6.300,00
6/831000/911000	Zuführung von anderen Vorhaben (Sauna)	0,00	0,00	0,00	0,00	0,00	0,00	0,00	0,00
	ZWISCHENSUMME VORHABEN	0,00	0,00	0,00	0,00	0,00	11.300,00	0,00	-11.300,00
	Abwicklung der Vorjahre :								
6/831000/961100	IST-ÜBERSCHUSS	0,00	0,00	0,00	0,00	0,00	0,00	0,00	0,00
6/831000/963100	SOLL-ÜBERSCHUSS	0,00	0,00	0,00	0,00	0,00	0,00	0,00	0,00
6/831000/964100	REST IN HÖHE DES SOLL-ABGANGES	11.349,17	0,00	11.349,17	11.349,17	0,00	0,00	0,00	0,00
	GESAMTSUMME VORHABEN	11.349,17	0,00	11.349,17	11.349,17	0,00	11.300,00	0,00	-11.300,00
	Ergebnisse des Haushaltsjahres :								
6/831000/966000	IST-ABGANG	-----	11.349,17	11.349,17	11.349,17	-----			
6/831000/968000	SOLL-ABGANG	-----	11.349,17	11.349,17	-----	11.349,17			
	ENDSUMME VORHABEN	11.349,17	22.698,34	34.047,51	22.698,34	11.349,17			

VA-STELLE	A U S G A B E N	ANF. RESTE	ANORDNUNGSSOLL	GESAMTSOLL	I S T	SCHL. RESTE	VA + NVA	MEHR	WENIGER
VORHABEN 19	831000 Voralpenbad-Funcourt								
5/831000/001000	Errichtung Funcourt, Eislaufplatz, Beachvolleyball	0,00	0,00	0,00	0,00	0,00	0,00	0,00	0,00
5/831000/911000	Zuführung an andere Vorhaben (Sauna)	0,00	0,00	0,00	0,00	0,00	0,00	0,00	0,00
	ZWISCHENSUMME VORHABEN	0,00	0,00	0,00	0,00	0,00	0,00	0,00	0,00
	Abwicklung der Vorjahre :								
5/831000/962100	IST-ABGANG	11.349,17	0,00	11.349,17	11.349,17	0,00	0,00	0,00	0,00
5/831000/963100	REST IN HÖHE DES SOLL-ÜBERSCHUSSES	0,00	0,00	0,00	0,00	0,00	0,00	0,00	0,00
5/831000/964100	SOLL-ABGANG	0,00	11.349,17	11.349,17	11.349,17	0,00	11.300,00	49,17	0,00
	GESAMTSUMME VORHABEN	11.349,17	11.349,17	22.698,34	22.698,34	0,00	11.300,00	49,17	0,00
	Ergebnisse des Haushaltsjahres :								
5/831000/966000	IST-ABGANG	-----	11.349,17	11.349,17	-----	11.349,17			
5/831000/967000	SOLL-ÜBERSCHUSS	-----	0,00	0,00	-----	0,00			
	ENDSUMME VORHABEN	11.349,17	22.698,34	34.047,51	22.698,34	11.349,17			

VA-STELLE	E I N N A H M E N	ANF. RESTE	ANORDNUNGSSOLL	GESAMTSOLL	I S T	SCHL. RESTE	VA + NVA	MEHR	WENIGER
VORHABEN 24	835000 Errichtung Sauna								
6/835000/298000	Rücklagen	0,00	0,00	0,00	0,00	0,00	0,00	0,00	0,00
6/835000/346000	Investitionsdarlehen von Kreditinstituten	0,00	0,00	0,00	0,00	0,00	0,00	0,00	0,00
6/835000/810000	Rückzahlung Haftrücklass	0,00	0,00	0,00	0,00	0,00	0,00	0,00	0,00
6/835000/911000	Zuführung von anderen Vorhaben	0,00	0,00	0,00	0,00	0,00	0,00	0,00	0,00
	ZWISCHENSUMME VORHABEN	0,00	0,00	0,00	0,00	0,00	0,00	0,00	0,00
	Abwicklung der Vorjahre :								
6/835000/961100	IST-ÜBERSCHUSS	0,00	0,00	0,00	0,00	0,00	0,00	0,00	0,00
6/835000/963100	SOLL-ÜBERSCHUSS	0,00	0,00	0,00	0,00	0,00	0,00	0,00	0,00
6/835000/964100	REST IN HÖHE DES SOLL-ABGANGES	0,00	0,00	0,00	0,00	0,00	0,00	0,00	0,00
	GESAMTSUMME VORHABEN	0,00	0,00	0,00	0,00	0,00	0,00	0,00	0,00
	Ergebnisse des Haushaltsjahres :								
6/835000/965000	IST-ÜBERSCHUSS	----	0,00	0,00	----	0,00			
6/835000/968000	SOLL-ABGANG	----	0,00	0,00	----	0,00			
	ENDSUMME VORHABEN	0,00	0,00	0,00	0,00	0,00			

VA-STELLE	A U S G A B E N	ANF. RESTE	ANORDNUNGSSOLL	GESAMTSOLL	I S T	SCHL. RESTE	VA + NVA	MEHR	WENIGER
VORHABEN 24	835000 Errichtung Sauna								
5/835000/006000	Gestaltung Zufahrt Sauna	0,00	0,00	0,00	0,00	0,00	0,00	0,00	0,00
5/835000/010000	Errichtung Saunabereich	0,00	0,00	0,00	0,00	0,00	0,00	0,00	0,00
5/835000/050000	Abbruch alte Sauna, Parkplatz	0,00	0,00	0,00	0,00	0,00	0,00	0,00	0,00
5/835000/728000	Planungskosten	0,00	0,00	0,00	0,00	0,00	0,00	0,00	0,00
5/835000/910100	Verrechnung zw. ordentl.u.außerordent Haushalt (Zuführungen bzw.Rückführung	0,00	0,00	0,00	0,00	0,00	0,00	0,00	0,00
5/835000/910200	Verrechnung zw. ordentl.u.außerordent Zuführung an andere Vorhaben	0,00	0,00	0,00	0,00	0,00	0,00	0,00	0,00
5/835000/911000	Zuführung an andere Vorhaben (Hochwasser)	0,00	0,00	0,00	0,00	0,00	0,00	0,00	0,00
	ZWISCHENSUMME VORHABEN	0,00	0,00	0,00	0,00	0,00	0,00	0,00	0,00
	Abwicklung der Vorjahre :								
5/835000/962100	IST-ABGANG	0,00	0,00	0,00	0,00	0,00	0,00	0,00	0,00
5/835000/963100	REST IN HÖHE DES SOLL-ÜBERSCHUSSES	0,00	0,00	0,00	0,00	0,00	0,00	0,00	0,00
5/835000/964100	SOLL-ABGANG	0,00	0,00	0,00	0,00	0,00	0,00	0,00	0,00
	GESAMTSUMME VORHABEN	0,00	0,00	0,00	0,00	0,00	0,00	0,00	0,00
	Ergebnisse des Haushaltsjahres :								
5/835000/965000	IST-ÜBERSCHUSS	----	0,00	0,00	0,00	----			
5/835000/967000	SOLL-ÜBERSCHUSS	----	0,00	0,00	----	0,00			
	ENDSUMME VORHABEN	0,00	0,00	0,00	0,00	0,00			

VA-STELLE	E I N N A H M E N	ANF. RESTE	ANORDNUNGSSOLL	GESAMTSOLL	I S T	SCHL. RESTE	VA + NVA	MEHR	WENIGER
VORHABEN 20	850000 Wasserversorgungsanlage								
6/850000/298000	Haushaltsrücklage	0,00	0,00	0,00	0,00	0,00	145.300,00	0,00	-145.300,00
6/850000/341000	Darlehen NÖ. WWF	0,00	130,00	130,00	130,00	0,00	0,00	130,00	0,00
6/850000/870000	ÖKK-Zuschuss BA 01 (Tilg.ab 2030)	0,00	0,00	0,00	0,00	0,00	0,00	0,00	0,00
6/850000/871000	Förderung Leitungskataster	0,00	3.076,50	3.076,50	3.076,50	0,00	0,00	3.076,50	0,00
6/850000/910000	Zuführung vom OH	0,00	21.858,54	21.858,54	21.858,54	0,00	60.500,00	0,00	-38.641,46
	ZWISCHENSUMME VORHABEN	0,00	25.065,04	25.065,04	25.065,04	0,00	205.800,00	3.206,50	-183.941,46
	Abwicklung der Vorjahre :								
6/850000/961100	IST-ÜBERSCHUSS	74.181,45	0,00	74.181,45	74.181,45	0,00	0,00	0,00	0,00
6/850000/963100	SOLL-ÜBERSCHUSS	0,00	74.181,45	74.181,45	74.181,45	0,00	74.200,00	0,00	- 18,55
6/850000/964100	REST IN HÖHE DES SOLL-ABGANGES	0,00	0,00	0,00	0,00	0,00	0,00	0,00	0,00
	GESAMTSUMME VORHABEN	74.181,45	99.246,49	173.427,94	173.427,94	0,00	280.000,00	3.206,50	-183.960,01
	Ergebnisse des Haushaltsjahres :								
6/850000/965000	IST-ÜBERSCHUSS	-----	34.530,34	34.530,34	-----	34.530,34			
6/850000/968000	SOLL-ABGANG	-----	0,00	0,00	-----	0,00			
	ENDSUMME VORHABEN	74.181,45	133.776,83	207.958,28	173.427,94	34.530,34			

VA-STELLE	A U S G A B E N	ANF. RESTE	ANORDNUNGSSOLL	GESAMTSOLL	I S T	SCHL. RESTE	VA + NVA	MEHR	WENIGER
VORHABEN 20	850000 Wasserversorgungsanlage								
5/850000/004000	Planung und Erneuerung	0,00	15.644,22	15.644,22	15.644,22	0,00	15.000,00	644,22	0,00
5/850000/004020	Naturstandsdaten	0,00	0,00	0,00	0,00	0,00	0,00	0,00	0,00
5/850000/004040	Leitungskataster	0,00	0,00	0,00	0,00	0,00	0,00	0,00	0,00
5/850000/004050	Versorgung Tavernenweg	0,00	0,00	0,00	0,00	0,00	0,00	0,00	0,00
5/850000/004051	Erneuerung Schönauergasse	0,00	0,00	0,00	0,00	0,00	0,00	0,00	0,00
5/850000/004052	Erneuerung div. Wasserleitungen	0,00	34.162,24	34.162,24	34.162,24	0,00	20.000,00	14.162,24	0,00
5/850000/004060	Erweiterung Schützenstraße	0,00	0,00	0,00	0,00	0,00	0,00	0,00	0,00
5/850000/004070	Erneuerung westl. Lindengasse	0,00	20.131,91	20.131,91	13.962,91	6.169,00	30.000,00	0,00	-9.868,09
5/850000/004080	Hochbehälter Hoderberg Generalsanieru	0,00	816,78	816,78	816,78	0,00	215.000,00	0,00	-214.183,22
5/850000/004090	Erweiterung Ziegelweg_Hoderbergstr	0,00	0,00	0,00	0,00	0,00	0,00	0,00	0,00
5/850000/650000	Zinsen	0,00	130,00	130,00	130,00	0,00	0,00	130,00	0,00
	ZWISCHENSUMME VORHABEN	0,00	70.885,15	70.885,15	64.716,15	6.169,00	280.000,00	14.936,46	-224.051,31
	Abwicklung der Vorjahre :								
5/850000/962100	IST-ABGANG	0,00	0,00	0,00	0,00	0,00	0,00	0,00	0,00
5/850000/963100	REST IN HÖHE DES SOLL-ÜBERSCHUSSES	74.181,45	0,00	74.181,45	74.181,45	0,00	0,00	0,00	0,00
5/850000/964100	SOLL-ABGANG	0,00	0,00	0,00	0,00	0,00	0,00	0,00	0,00
	GESAMTSUMME VORHABEN	74.181,45	70.885,15	145.066,60	138.897,60	6.169,00	280.000,00	14.936,46	-224.051,31
	Ergebnisse des Haushaltsjahres :								
5/850000/965000	IST-ÜBERSCHUSS	-----	34.530,34	34.530,34	34.530,34	-----			
5/850000/967000	SOLL-ÜBERSCHUSS	-----	28.361,34	28.361,34	-----	28.361,34			
	ENDSUMME VORHABEN	74.181,45	133.776,83	207.958,28	173.427,94	34.530,34			

VA-STELLE	E I N N A H M E N	ANF. RESTE	ANORDNUNGSSOLL	GESAMTSOLL	I S T	SCHL. RESTE	VA + NVA	MEHR	WENIGER
VORHABEN 21	851000 Abwasserentsorgung - Kanalbau								
6/851000/298000	Haushaltsrücklage	0,00	300.000,00	300.000,00	300.000,00	0,00	912.000,00	0,00	-612.000,00
6/851000/341000	Darlehen - Landeswasserwirtschaftsfon	0,00	536,06	536,06	536,06	0,00	0,00	536,06	0,00
6/851000/341100	Investitionsdarlehen LWWF BA09 Landesfonds	0,00	0,00	0,00	0,00	0,00	0,00	0,00	0,00
6/851000/346000	Darlehensaufnahme	0,00	1.000.000,00	1.000.000,00	1.000.000,00	0,00	1.000.000,00	0,00	0,00
6/851000/870000	Förderungen	0,00	0,00	0,00	0,00	0,00	0,00	0,00	0,00
6/851000/870100	Invest.Zuschuß BA 11 LWWF	0,00	0,00	0,00	0,00	0,00	0,00	0,00	0,00
6/851000/871000	Förderung Leitungskataster	0,00	3.076,50	3.076,50	3.076,50	0,00	0,00	3.076,50	0,00
6/851000/872000	Sanierungsbeitrag Gemeinde Gresten-La	0,00	238.721,83	238.721,83	238.721,83	0,00	325.000,00	0,00	-86.278,17
6/851000/910000	Zuführung vom OH	0,00	150.663,71	150.663,71	150.663,71	0,00	143.400,00	7.263,71	0,00
6/851000/910100	Zuführung von anderen Vorhaben	0,00	0,00	0,00	0,00	0,00	0,00	0,00	0,00
	ZWISCHENSUMME VORHABEN	0,00	1.692.998,10	1.692.998,10	1.692.998,10	0,00	2.380.400,00	10.876,27	-698.278,17
	Abwicklung der Vorjahre :								
6/851000/961100	IST-ÜBERSCHUSS	119.641,76	0,00	119.641,76	119.641,76	0,00	0,00	0,00	0,00
6/851000/963100	SOLL-ÜBERSCHUSS	0,00	119.641,76	119.641,76	119.641,76	0,00	119.600,00	41,76	0,00
6/851000/964100	REST IN HÖHE DES SOLL-ABGANGES	0,00	0,00	0,00	0,00	0,00	0,00	0,00	0,00
	GESAMTSUMME VORHABEN	119.641,76	1.812.639,86	1.932.281,62	1.932.281,62	0,00	2.500.000,00	10.918,03	-698.278,17
	Ergebnisse des Haushaltsjahres :								
6/851000/965000	IST-ÜBERSCHUSS	-----	346.428,71	346.428,71	-----	346.428,71			
6/851000/968000	SOLL-ABGANG	-----	0,00	0,00	-----	0,00			
	ENDSUMME VORHABEN	119.641,76	2.159.068,57	2.278.710,33	1.932.281,62	346.428,71			

VA-STELLE	A U S G A B E N	ANF. RESTE	ANORDNUNGSSOLL	GESAMTSOLL	I S T	SCHL. RESTE	VA + NVA	MEHR	WENIGER
VORHABEN 21	851000 Abwasserentsorgung - Kanalbau								
5/851000/004010	Kanalsanierung	0,00	0,00	0,00	0,00	0,00	0,00	0,00	0,00
5/851000/004020	Naturstandsdaten	0,00	0,00	0,00	0,00	0,00	0,00	0,00	0,00
5/851000/004030	Planung und Bauaufsicht	0,00	0,00	0,00	0,00	0,00	0,00	0,00	0,00
5/851000/004040	Kanalkataster	0,00	0,00	0,00	0,00	0,00	0,00	0,00	0,00
5/851000/004050	Errichtung Photovoltaik	0,00	0,00	0,00	0,00	0,00	0,00	0,00	0,00
5/851000/004060	Detailplanung Kläranlagensanierung	0,00	0,00	0,00	0,00	0,00	0,00	0,00	0,00
5/851000/004061	Kläranlagensanierung	0,00	1.472.637,41	1.472.637,41	1.465.675,09	6.962,32	2.500.000,00	0,00	-1.027.362,59
5/851000/004090	Erweiterung Ziegelweg_Hoderbergstr	0,00	0,00	0,00	0,00	0,00	0,00	0,00	0,00
5/851000/004100	Erweiterung Siedlungsstraßen	0,00	0,00	0,00	0,00	0,00	0,00	0,00	0,00
5/851000/004200	Anschluss Resch, Forellenweg	0,00	0,00	0,00	0,00	0,00	0,00	0,00	0,00
5/851000/004300	Entwässerung ScheibbserStr.u.Schützen	0,00	0,00	0,00	0,00	0,00	0,00	0,00	0,00
5/851000/004400	Erneuerung Schönauergasse	0,00	0,00	0,00	0,00	0,00	0,00	0,00	0,00
5/851000/650000	Zinsen	0,00	536,06	536,06	536,06	0,00	0,00	536,06	0,00
	ZWISCHENSUMME VORHABEN	0,00	1.473.173,47	1.473.173,47	1.466.211,15	6.962,32	2.500.000,00	536,06	-1.027.362,59
	Abwicklung der Vorjahre :								
5/851000/962100	IST-ABGANG	0,00	0,00	0,00	0,00	0,00	0,00	0,00	0,00
5/851000/963100	REST IN HÖHE DES SOLL-ÜBERSCHUSSES	119.641,76	0,00	119.641,76	119.641,76	0,00	0,00	0,00	0,00
5/851000/964100	SOLL-ABGANG	0,00	0,00	0,00	0,00	0,00	0,00	0,00	0,00
	GESAMTSUMME VORHABEN	119.641,76	1.473.173,47	1.592.815,23	1.585.852,91	6.962,32	2.500.000,00	536,06	-1.027.362,59
	Ergebnisse des Haushaltsjahres :								
5/851000/965000	IST-ÜBERSCHUSS	-----	346.428,71	346.428,71	346.428,71	-----			
5/851000/967000	SOLL-ÜBERSCHUSS	-----	339.466,39	339.466,39	-----	339.466,39			
	ENDSUMME VORHABEN	119.641,76	2.159.068,57	2.278.710,33	1.932.281,62	346.428,71			

VA-STELLE	E I N N A H M E N	ANF. RESTE	ANORDNUNGSSOLL	GESAMTSOLL	I S T	SCHL. RESTE	VA + NVA	MEHR	WENIGER
VORHABEN 28	851100 Abwasserentsorgung - Photovoltaikanlage								
6/851100/870000	BA 13 Photovoltaikanlage Bundesfonds	0,00	0,00	0,00	0,00	0,00	0,00	0,00	0,00
6/851100/871000	Landesfonds Förderung Photovoltaik	0,00	0,00	0,00	0,00	0,00	100,00	0,00	- 100,00
6/851100/910000	Zuführung vom OH	0,00	3.461,90	3.461,90	3.461,90	0,00	3.400,00	61,90	0,00
	ZWISCHENSUMME VORHABEN	0,00	3.461,90	3.461,90	3.461,90	0,00	3.500,00	61,90	- 100,00
	Abwicklung der Vorjahre :								
6/851100/961100	IST-ÜBERSCHUSS	0,00	0,00	0,00	0,00	0,00	0,00	0,00	0,00
6/851100/963100	SOLL-ÜBERSCHUSS	0,00	0,00	0,00	0,00	0,00	0,00	0,00	0,00
6/851100/964100	REST IN HÖHE DES SOLL-ABGANGES	3.386,18	0,00	3.386,18	3.386,18	0,00	0,00	0,00	0,00
	GESAMTSUMME VORHABEN	3.386,18	3.461,90	6.848,08	6.848,08	0,00	3.500,00	61,90	- 100,00
	Ergebnisse des Haushaltsjahres :								
6/851100/965000	IST-ÜBERSCHUSS	-----	0,00	0,00	-----	0,00			
6/851100/968000	SOLL-ABGANG	-----	0,00	0,00	-----	0,00			
	ENDSUMME VORHABEN	3.386,18	3.461,90	6.848,08	6.848,08	0,00			

VA-STELLE	A U S G A B E N	ANF. RESTE	ANORDNUNGSSOLL	GESAMTSOLL	I S T	SCHL. RESTE	VA + NVA	MEHR	WENIGER
VORHABEN 28	851100 Abwasserentsorgung - Photovoltaikanlage								
5/851100/004050	Photovoltaik	0,00	75,72	75,72	75,72	0,00	100,00	0,00	- 24,28
5/851100/910100	Zuführung andere Vorhaben	0,00	0,00	0,00	0,00	0,00	0,00	0,00	0,00
	ZWISCHENSUMME VORHABEN	0,00	75,72	75,72	75,72	0,00	100,00	0,00	- 24,28
	Abwicklung der Vorjahre :								
5/851100/962100	IST-ABGANG	3.386,18	0,00	3.386,18	3.386,18	0,00	0,00	0,00	0,00
5/851100/963100	REST IN HÖHE DES SOLL-ÜBERSCHUSSES	0,00	0,00	0,00	0,00	0,00	0,00	0,00	0,00
5/851100/964100	SOLL-ABGANG	0,00	3.386,18	3.386,18	3.386,18	0,00	3.400,00	0,00	- 13,82
	GESAMTSUMME VORHABEN	3.386,18	3.461,90	6.848,08	6.848,08	0,00	3.500,00	0,00	- 38,10
	Ergebnisse des Haushaltsjahres :								
5/851100/965000	IST-ÜBERSCHUSS	-----	0,00	0,00	0,00	-----			
5/851100/967000	SOLL-ÜBERSCHUSS	-----	0,00	0,00	-----	0,00			
	ENDSUMME VORHABEN	3.386,18	3.461,90	6.848,08	6.848,08	0,00			

VA-STELLE	E I N N A H M E N	ANF. RESTE	ANORDNUNGSSOLL	GESAMTSOLL	I S T	SCHL. RESTE	VA + NVA	MEHR	WENIGER
VORHABEN 26	880000 Kulturschmiede								
6/880000/861030	Landesbeitrag Abt. RU2 (DOERN)	0,00	0,00	0,00	0,00	0,00	0,00	0,00	0,00
6/880000/871200	Förderung Dorferneuerung	0,00	4.269,00	4.269,00	4.269,00	0,00	9.200,00	0,00	-4.931,00
6/880000/874000	EU DOERN Förderung	0,00	4.051,00	4.051,00	4.051,00	0,00	4.100,00	0,00	- 49,00
6/880000/910000	Zuführung des ordentl. Haushaltes	0,00	0,00	0,00	0,00	0,00	0,00	0,00	0,00
	ZWISCHENSUMME VORHABEN	0,00	8.320,00	8.320,00	8.320,00	0,00	13.300,00	0,00	-4.980,00
	Abwicklung der Vorjahre :								
6/880000/961100	IST-ÜBERSCHUSS	7.000,00	0,00	7.000,00	7.000,00	0,00	0,00	0,00	0,00
6/880000/963100	SOLL-ÜBERSCHUSS	0,00	7.000,00	7.000,00	7.000,00	0,00	7.000,00	0,00	0,00
6/880000/964100	REST IN HÖHE DES SOLL-ABGANGES	0,00	0,00	0,00	0,00	0,00	0,00	0,00	0,00
	GESAMTSUMME VORHABEN	7.000,00	15.320,00	22.320,00	22.320,00	0,00	20.300,00	0,00	-4.980,00
	Ergebnisse des Haushaltsjahres :								
6/880000/966000	IST-ABGANG	-----	2.862,95	2.862,95	2.862,95	-----			
6/880000/968000	SOLL-ABGANG	-----	2.862,95	2.862,95	-----	2.862,95			
	ENDSUMME VORHABEN	7.000,00	21.045,90	28.045,90	25.182,95	2.862,95			

VA-STELLE	A U S G A B E N	ANF. RESTE	ANORDNUNGSSOLL	GESAMTSOLL	I S T	SCHL. RESTE	VA + NVA	MEHR	WENIGER
VORHABEN 26	880000 Kulturschmiede								
5/880000/010200	Baumeisterarbeiten	0,00	0,00	0,00	0,00	0,00	0,00	0,00	0,00
5/880000/043000	Betriebsausstattung	0,00	18.182,95	18.182,95	18.182,95	0,00	20.300,00	0,00	-2.117,05
	ZWISCHENSUMME VORHABEN	0,00	18.182,95	18.182,95	18.182,95	0,00	20.300,00	0,00	-2.117,05
	Abwicklung der Vorjahre :								
5/880000/962100	IST-ABGANG	0,00	0,00	0,00	0,00	0,00	0,00	0,00	0,00
5/880000/963100	REST IN HÖHE DES SOLL-ÜBERSCHUSSES	7.000,00	0,00	7.000,00	7.000,00	0,00	0,00	0,00	0,00
5/880000/964100	SOLL-ABGANG	0,00	0,00	0,00	0,00	0,00	0,00	0,00	0,00
	GESAMTSUMME VORHABEN	7.000,00	18.182,95	25.182,95	25.182,95	0,00	20.300,00	0,00	-2.117,05
	Ergebnisse des Haushaltsjahres :								
5/880000/966000	IST-ABGANG	-----	2.862,95	2.862,95	-----	2.862,95			
5/880000/967000	SOLL-ÜBERSCHUSS	-----	0,00	0,00	-----	0,00			
	ENDSUMME VORHABEN	7.000,00	21.045,90	28.045,90	25.182,95	2.862,95			

E I N N A H M E N V E R W A H R G E L D E R

VA-Stelle	Bezeichnung	Anf. Reste	Anordnungssoll	Gesamtsoll	Ist	Schl. Rest
0/ /360000	Mehrwertsteuer 10%	1.795,46	113.596,69	115.392,15	114.148,92	1.243,23
0/ /360600	Mehrwertsteuer 20 %	62,65	0,00	62,65	0,00	62,65
0/ /360900	Lv-Dienstgeberbeitrag	0,00	18.969,32	18.969,32	18.969,32	0,00
0/ /362100	Lohnsteuer	0,00	59.740,55	59.740,55	59.740,55	0,00
0/ /362200	Sozialversicherung	0,00	70.222,35	70.222,35	70.222,35	0,00
0/ /362210	Sozialversicherung DN + DG (GKK, BVA)	0,00	163.641,83	163.641,83	163.641,83	0,00
0/ /362400	VB (BVA ab 01.08.2001)	0,00	3.866,62	3.866,62	3.866,62	0,00
0/ /365100	PV 2	0,00	1.030,06	1.030,06	1.030,06	0,00
0/ /365200	Gemeindemandatare Parteiabgabe	0,00	8.534,79	8.534,79	8.534,79	0,00
0/ /365300	Jagdpacht	0,00	1.186,06	1.186,06	1.186,06	0,00
0/ /365400	Verwahrgelder	0,00	11.678,60	11.678,60	11.678,60	0,00
0/ /365410	Sonstige Verwahrgelder (LOHN)	0,00	- 39,27	- 39,27	- 39,27	0,00
0/ /365420	Nettoauszahlung Gehalt, Lohn	0,00	416.497,05	416.497,05	416.497,05	0,00
0/ /365430	Kaution KUSCH	0,00	2.073,67	2.073,67	2.073,67	0,00
0/ /365440	Sparbuch HRL Teufl-Kraml GmbH (liegt im Tresor)	0,00	4.000,00	4.000,00	4.000,00	0,00
0/ /365500	Personalvertretungsumlage	0,00	854,00	854,00	854,00	0,00
0/ /365510	Überzahlungen von Guthaben	0,00	175,50	175,50	175,50	0,00
0/ /365600	Haftrücklässe und Anfangsstände	0,00	0,00	0,00	0,00	0,00
0/ /365700	Müllsäcke GVU	0,00	1.093,50	1.093,50	1.093,50	0,00
0/ /365800	Haftrücklässe	0,00	7.375,83	7.375,83	7.375,83	0,00
0/ /365900	Bundesgebühren	0,00	3.289,00	3.289,00	3.289,00	0,00
ZWISCHENSUMME		1.858,11	887.786,15	889.644,26	888.338,38	1.305,88

A U S G A B E N V E R W A H R G E L D E R

VA-Stelle	Bezeichnung	Anf.Reste	Anordnungssoll	Gesamtsoll	Ist	Schl. Rest
9/ /360000	UMSATZSTEUER - Mehrwertsteuer 10 %	3.865,80	113.596,69	117.462,49	67.254,00	50.208,49
9/ /360600	UMSATZSTEUER - Mehrwertsteuer 20 %	280,36	0,00	280,36	0,00	280,36
9/ /360900	Lv-Dienstgeberbeitrag	1.368,08	18.969,32	20.337,40	19.040,86	1.296,54
9/ /362100	Lohnsteuer	5.222,03	59.740,55	64.962,58	60.550,45	4.412,13
9/ /362200	Sozialversicherung	0,00	70.222,35	70.222,35	70.222,35	0,00
9/ /362210	Sozialversicherung DN + DG (GKK, BVA)	11.520,65	163.641,83	175.162,48	164.277,76	10.884,72
9/ /362400	Mandatäre, Beamte, VB (BVA)	0,00	3.866,62	3.866,62	3.866,62	0,00
9/ /365100	PV 2	71,54	1.030,06	1.101,60	1.028,00	73,60
9/ /365200	Parteiabgabe Gemeindemandatäre	712,21	8.534,79	9.247,00	8.538,08	708,92
9/ /365300	Jagdrecht	1.176,65	1.186,06	2.362,71	1.176,65	1.186,06
9/ /365400	Verwahrgelder	292,00	11.678,60	11.970,60	11.307,43	663,17
9/ /365410	Sonstige Verwahrgelder (LOHN)	0,00	- 39,27	- 39,27	- 39,27	0,00
9/ /365420	Nettoauszahlung Gehalt, Lohn	0,00	416.497,05	416.497,05	416.497,05	0,00
9/ /365430	Kautions KUSCH	0,00	2.073,67	2.073,67	0,00	2.073,67
9/ /365440	Sparbuch HRL Teufel-Kraml GmbH (liegt im Tresor)	0,00	4.000,00	4.000,00	0,00	4.000,00
9/ /365500	Personalvertretungsumlage	61,59	854,00	915,59	856,74	58,85
9/ /365510	Überzahlungen von Guthaben	0,00	175,50	175,50	0,00	175,50
9/ /365600	Haftrücklässe	7.375,83	0,00	7.375,83	7.375,83	0,00
9/ /365700	Müllsäcke GVU	1.106,40	1.093,50	2.199,90	1.106,40	1.093,50
9/ /365800	Haftrücklässe	0,00	7.375,83	7.375,83	0,00	7.375,83
9/ /365900	Bundesgebühren	3.927,50	3.289,00	7.216,50	6.176,40	1.040,10
ZWISCHENSUMME		36.980,64	887.786,15	924.766,79	839.235,35	85.531,44

E I N N A H M E N V E R W A H R G E L D E R

VA-Stelle	Bezeichnung	Anf. Reste	Anordnungssoll	Gesamtsoll	Ist	Schl. Rest
<hr/>						
	Abwicklung des Vorjahres					
0/ /961300	IST-ÜBERSCHUSS	35.122,53	0,00	35.122,53	35.122,53	0,00
<hr/>						
	GESAMTSUMME DER V E R W A H R G E L D E R	36.980,64	887.786,15	924.766,79	923.460,91	1.305,88
<hr/>						
	Ergebnis des Haushaltsjahres					
0/ /965300	IST-ÜBERSCHUSS	-----	84.225,56	84.225,56	-----	84.225,56
<hr/>						
	ENDSUMME	36.980,64	972.011,71	1.008.992,35	923.460,91	85.531,44
<hr/>						

A U S G A B E N V E R W A H R G E L D E R

VA-Stelle	Bezeichnung	Anf. Reste	Anordnungssoll	Gesamtsoll	Ist	Schl. Rest	
Abwicklung des Vorjahres							
9/	/962300	IST-ABGANG	0,00	0,00	0,00	0,00	
GESAMTSUMME DER		V E R W A H R G E L D E R	36.980,64	887.786,15	924.766,79	839.235,35	85.531,44
Ergebnis des Haushaltsjahres							
9/	/965300	IST-ÜBERSCHUSS	-----	84.225,56	84.225,56	84.225,56	-----
ENDSUMME			36.980,64	972.011,71	1.008.992,35	923.460,91	85.531,44

E I N N A H M E N V O R S C H Ü S S E

VA-Stelle	Bezeichnung	Anf.Reste	Anordnungssoll	Gesamtsoll	Ist	Schl. Rest
0/ /211000	Geldgebarungen	0,00	782.083,81	782.083,81	782.083,81	0,00
0/ /270000	Finanzamt - Vorsteuer	15.667,63	382.414,90	398.082,53	174.476,55	223.605,98
0/ /279100	Sonstige Vorschüsse	100,00	26.399,66	26.499,66	25.845,67	653,99
0/ /279110	Freiw.Pensionsvorsorge	0,00	3.922,96	3.922,96	3.922,96	0,00
0/ /279200	Instandh.Kopierer	300,35	418,67	719,02	417,89	301,13
	ZWISCHENSUMME	16.067,98	1.195.240,00	1.211.307,98	986.746,88	224.561,10
	Abwicklung des Vorjahres					
0/ /961200	IST-ÜBERSCHUSS	0,00	0,00	0,00	0,00	0,00
	GESAMTSUMME DER V O R S C H Ü S S E	16.067,98	1.195.240,00	1.211.307,98	986.746,88	224.561,10
	Ergebnis des Haushaltsjahres					
0/ /966200	IST-ABGANG	-----	221.585,20	221.585,20	221.585,20	-----
	ENDSUMME	16.067,98	1.416.825,20	1.432.893,18	1.208.332,08	224.561,10

A U S G A B E N V O R S C H Ü S S E

VA-Stelle	Bezeichnung	Anf. Reste	Anordnungssoll	Gesamtsoll	Ist	Schl. Rest
9/ /211000	Geldgebarungen	0,00	782.083,81	782.083,81	782.083,81	0,00
9/ /270000	UMSATZSTEUER-Finanzamt Vorsteuer	477,91	382.414,90	382.892,81	379.916,91	2.975,90
9/ /279100	Sonstige Vorschüsse	0,00	26.399,66	26.399,66	26.399,66	0,00
9/ /279110	Freiw.Pensionsvorsorge	0,00	3.922,96	3.922,96	3.922,96	0,00
9/ /279200	Instandh. Kopierer	0,00	418,67	418,67	418,67	0,00
	ZWISCHENSUMME	477,91	1.195.240,00	1.195.717,91	1.192.742,01	2.975,90
	Abwicklung des Vorjahres					
9/ /962200	IST-ABGANG	15.590,07	0,00	15.590,07	15.590,07	0,00
	GESAMTSUMME DER V O R S C H Ü S S E	16.067,98	1.195.240,00	1.211.307,98	1.208.332,08	2.975,90
	Ergebnis des Haushaltsjahres					
9/ /966200	IST-ABGANG	-----	221.585,20	221.585,20	-----	221.585,20
	ENDSUMME	16.067,98	1.416.825,20	1.432.893,18	1.208.332,08	224.561,10

NACHWEIS ÜBER DIE TRANSFERS VON UND AN TRÄGER(N) DES ÖFFENTLICHEN RECHTS

1. Bund, Bundesfonds und Bundeskammern (Einnahmen: 860, 870 Ausgaben: 750, 770)

VA-Stelle	Bezeichnung Ansatz / Post	Einnahmen	Ausgaben
6/631000/870000	Ökopjekt Förderung Bund	96.909,12	
		Ansatzsumme 631000:	0,00
1/633000/750000	Wildbachverbauung Laufende Transferzahlungen an den Bund		10.000,00
		Ansatzsumme 633000:	10.000,00
2/851000/860000	Abwasserbeseitigung ÖKK-Zuschuss Bauabschnitt 05	18.365,59	
		Ansatzsumme 851000:	0,00
		Gruppensumme 1 :	10.000,00

NACHWEIS ÜBER DIE TRANSFERS VON UND AN TRÄGER(N) DES ÖFFENTLICHEN RECHTS

2. Länder, Landesfonds und Landeskammern (Einnahmen: 861, 871 Ausgaben: 751, 771)

VA-Stelle	Bezeichnung Ansatz / Post	Einnahmen	Ausgaben
2/240000/861000	Kindergarten Annuitätenzuschuss SBF	922,34	
2/240000/871100	Kindergarten Zuschuss Englisch Landesfonds	2.475,00	
		Ansatzsumme 240000:	0,00
		=====	=====
2/262000/861000	Sportplatz Annuitätenzuschuss Finanzsonderaktion	493,67	
		Ansatzsumme 262000:	0,00
		=====	=====
1/419000/751000	Sozialhilfe Wohnsitzgemeindebeitrag		24.872,79
1/419000/751100	Sozialhilfe Beitrag n. Finanzkraft Sozialhilfeumlage		345.288,47
		Ansatzsumme 419000:	370.161,26
		=====	=====
2/423000/871000	Essen auf Rädern Kapitaltransferzahlungen von Ländern	2.131,04	
		Ansatzsumme 423000:	0,00
		=====	=====
1/439000/751000	Jugendwohlfahrt Jugendwohlfahrtsumlage		41.271,65

NACHWEIS ÜBER DIE TRANSFERS VON UND AN TRÄGER(N) DES ÖFFENTLICHEN RECHTS

2/439000/871000	Jugendwohlfahrt Landesbeitrag Jugendreferat	237,11	

		Ansatzsumme 439000:	237,11 41.271,65
		=====	
1/510000/751000	Medizinische Bereichsversorgung Pensionsverband: Pensionsbeitrag		6.509,34

		Ansatzsumme 510000:	0,00 6.509,34
		=====	
2/512000/871000	Sonstige medizinische Beratung und Betreuung Landesförderung Gesunde Gemeinde	1.783,19	

		Ansatzsumme 512000:	1.783,19 0,00
		=====	
6/612000/871000	Straßenbau	150.000,00	
	Bedarfszuweisung IVW3		
6/612000/871100	Gemeindestraßen	31.200,00	
	Sonderbedarfszuweisung Lichtpunkte		
6/612000/871400	Gemeindestraßen	9.000,00	
	Rathausparkplatz - NAFES		

		Ansatzsumme 612000:	190.200,00 0,00
		=====	
6/631000/871000	Konkurrenzwässer Landesförderung	48.455,00	

		Ansatzsumme 631000:	48.455,00 0,00
		=====	

NACHWEIS ÜBER DIE TRANSFERS VON UND AN TRÄGER(N) DES ÖFFENTLICHEN RECHTS

2/771000/871200	Maßnahmen zur Förderung des Fremdenverkehrs Förderung Dorferneuerung	700,00	

		Ansatzsumme 771000:	700,00 0,00
		=====	
6/850000/871000	Wasserversorgungsanlage Förderung Leitungskataster	3.076,50	

		Ansatzsumme 850000:	3.076,50 0,00
		=====	
2/851000/861000	Abwasserbeseitigung Zinsenzuschuss FSA	4.638,52	
6/851000/871000	Kanalbau Förderung Leitungskataster	3.076,50	

		Ansatzsumme 851000:	7.715,02 0,00
		=====	
2/880000/861000	Kulturschmiede Laufende Transferzahlungen von Ländern und Landesfonds	3.000,00	
6/880000/871200	Kulturschmiede Förderung Dorferneuerung	4.269,00	

		Ansatzsumme 880000:	7.269,00 0,00
		=====	
		Gruppensumme 2 :	265.457,87 417.942,25
		=====	

NACHWEIS ÜBER DIE TRANSFERS VON UND AN TRÄGER(N) DES ÖFFENTLICHEN RECHTS

3. Gemeinden, Gemeindeverbände und -fonds (Einnahmen: 862, 872 Ausgaben: 752, 772)

VA-Stelle	Bezeichnung Ansatz / Post	Einnahmen	Ausgaben
1/022000/752000	Standesamtsverband Kostenbeitrag an Verband		9.531,36
		Ansatzsumme 022000:	0,00
			9.531,36
1/320000/752000	Musikschule Beitrag GV Musikschule Erlauftal		42.121,20
		Ansatzsumme 320000:	0,00
			42.121,20
1/562000/752000	Sprengelbeiträge Krankenanstalten Lfd.Zweckaufwand an Gemeindeverband		506.827,06
		Ansatzsumme 562000:	0,00
			506.827,06
1/631000/752000	Konkurrenzwässer Kostenbeitrag Wasserverband Kl. Erlauf		2.849,00
		Ansatzsumme 631000:	0,00
			2.849,00
		Gruppensumme 3 :	0,00
			561.328,62

NACHWEIS ÜBER DIE TRANSFERS VON UND AN TRÄGER(N) DES ÖFFENTLICHEN RECHTS

4. Sozialversicherungsträger (Einnahmen: 863, 873 Ausgaben: 753, 773)

VA-Stelle	Bezeichnung Ansatz / Post	Einnahmen	Ausgaben
1/000000/753000	Bürgermeister-Beamte Pensionskosten		105.621,20
		Ansatzsumme 000000:	0,00
			105.621,20
		Gruppensumme 4 :	0,00
			105.621,20

NACHWEIS ÜBER DIE TRANSFERS VON UND AN TRÄGER(N) DES ÖFFENTLICHEN RECHTS

5. Sonstige Träger des öffentlichen Rechts (Einnahmen: 864, 874, 888, 889 Ausgaben: 754, 774)

VA-Stelle	Bezeichnung Ansatz / Post	Einnahmen	Ausgaben
2/010000/874000	Marktgemeindeamt AMS-Förderung Sonstiger Träger öffentl. Rechts	3.726,65	
		Ansatzsumme 010000:	0,00
1/163000/754000	Freiwillige Feuerwehr Kostenbeitrag an FF Gresten		12.000,00
		Ansatzsumme 163000:	12.000,00
6/880000/874000	Kulturschmiede EU DOERN Förderung	4.051,00	
		Ansatzsumme 880000:	0,00
		Gruppensumme 5 :	12.000,00
		Gesamtsumme :	1.106.892,07

NACHWEIS ÜBER DIE VERRECHNETEN VERGÜTUNGEN (gemäß Par. 17 Abs.2 Z.9 VRV)

Ansatz empf. Bezeichnung	vergüt. Betrag (Ausgabe)	Ansatz leist.
-----------------------------	-----------------------------	------------------

Leistende Stellen :

Marktgemeindeamt	010000
Marktgemeindeamt	010000
Park- und Gartenanlagen, Kinderspielplät	815000
Bauhof	820000

Leistungsempfangende Stellen :

010000 Marktgemeindeamt	1.757,00
015000 Gemeindenachrichten und Öffentl.Arbeit	5.000,00
170000 Allgemeine Angelegenheiten	249,00
240000 Kindergarten	5.455,00
273000 Gemeindebücherei	100,00
273000 Gemeindebücherei	220,00
369000 Sonstige Einrichtungen und Maßnahmen	4.662,00
511000 Familienberatung	100,00
612000 Gemeindestraßen	14.317,00
680000 Post- und Telekommunikationsdienste	18,00
812000 WC-Anlagen	1.780,00
813000 Müllbeseitigung	2.923,00
815000 Park- und Gartenanlagen, Kinderspielplät	27.624,00
816000 Öffentliche Beleuchtung und öffentliche Uhren	2.572,00
817000 Friedhöfe (einschließlich Einsegnungshallen und Krematorien)	300,00
817000 Friedhöfe (einschließlich Einsegnungshallen und Krematorien)	800,00
820000 Bauhof	3.102,00
831000 Freibäder	800,00
831000 Voralpenbad	23.969,00
835000 Sonstige Badeanlagen und Saunas	12.229,00
835000 Sonstige Badeanlagen und Saunas	700,00
850000 Wasserversorgung	26.396,00

NACHWEIS ÜBER DIE VERRECHNETEN VERGÜTUNGEN (gemäß Par. 17 Abs.2 Z.9 VRV)

Ansatz empf.	Bezeichnung	vergüt.Betrag (Ausgabe)	Ansatz leist.
850000	Wasserversorgung	7.000,00	
851000	Abwasserbeseitigung	11.681,00	
851000	Abwasserbeseitigung	7.000,00	
851000	Abwasserbeseitigung	23.283,00	
853000	Gemeindewohnhäuser	1.690,00	
853000	Gemeindewohnhäuser	600,00	
880000	Kulturschmiede	6.024,00	
880000	Kulturschmiede	2.000,00	
880000	Kulturschmiede	6.316,00	
880000	Kulturschmiede	600,00	
Zwischensumme :		201.267,00	
		=====	

Gesamtsumme :		201.267,00	
		=====	

SAMMELNACHWEIS ÜBER DIE LEISTUNGEN FÜR PERSONAL (gemäß Par. 17 Abs.2 Z.1a VRV)

Ansatz	Post	Bezeichnung	RA-Betrag
010000		Marktgemeindeamt	
	510000	Geldbezüge für Vertragsbedienstete I	173.278,30
	511000	Bezug VB II - Reinigung	11.022,76
	522100	Ferialangestellte	897,54
	523000	Geldbezüge der nicht ganzjährig beschäftigten Arbeiter	99,36
	560000	Reisegebühren	211,68
	565000	Mehrleistungsvergütungen	6.313,58
	580000	DGB zum FLAF Beamte und VB	8.595,08
	581000	DGB zur sozialen Sicherheit	39.474,07
		Ansatzsumme :	239.892,37
			=====
240000		Kindergarten	
	511000	Bezug VB	82.549,09
	523000	Geldbezüge der nicht ganzjährig beschäftigten Arbeiter	5.407,48
	560000	Reisegebühren	132,72
	566000	Dienstjubiläum VB Beate Winter (25 J.)	3.899,40
	580000	DGB zum Ausgleichsfonds für Familienb.	3.061,71
	581000	DGB zur sozialen Sicherheit	13.433,54
		Ansatzsumme :	108.483,94
			=====

SAMMELNACHWEIS ÜBER DIE LEISTUNGEN FÜR PERSONAL (gemäß Par. 17 Abs.2 Z.1a VRV)

Ansatz	Post	Bezeichnung	RA-Betrag
273000		Gemeindebücherei	
	521000	Bezüge Bibliothekarin Sigrid Neuhauser	1.041,79
		Ansatzsumme :	1.041,79
=====			
815000		Park- und Gartenanlagen, Kinderspielpl.	
	511000	Bezug VB	28.072,37
	565000	Mehrleistungsvergütungen	1.170,92
	580000	DGB zum Ausgleichsfonds für Familienb.	1.312,66
	581000	DGB zur sozialen Sicherheit	5.715,10
		Ansatzsumme :	36.271,05
=====			
820000		Bauhof	
	511000	Bezüge VB II	115.947,32
	560000	Reisegebühren	215,10
	565000	Mehrleistungsvergütungen	6.307,92
	580000	DGB zum Ausgleichsfonds für Familienb.	5.483,27
	581000	DGB zur sozialen Sicherheit	25.551,48
		Ansatzsumme :	153.505,09
=====			

SAMMELNACHWEIS ÜBER DIE LEISTUNGEN FÜR PERSONAL (gemäß Par. 17 Abs.2 Z.1a VRV)

Ansatz	Post	Bezeichnung	RA-Betrag
831000		Freibäder	
	523000	Geldbezüge der nicht ganzjährig beschäftigten Arbeiter	10.614,12
	523100	Ferialarbeiter	396,06
	565000	Mehrleistungsentschädigungen	469,96
	580000	DGB zum Ausgleichsfonds für Familienb.	516,60
	581000	DGB zur sozialen Sicherheit	2.298,65
Ansatzsumme :			14.295,39
=====			
Gesamtsumme :			553.489,63
=====			

SAMMELNACHWEIS ÜBER DIE LEISTUNGEN FÜR PERSONAL (gemäß Par. 17 Abs.2 Z.1a VRV)

Summen pro Post :

=====

510000	Geldbezüge der Vertragsbediensteten der Verwaltung	173.278,30
511000	Geldbezüge der Vertragsbediensteten in handwerklicher Verwen	237.591,54
521000	Geldbezüge der ganzjährig beschäftigten Arbeiter	1.041,79
522100	Ferialangestellte	897,54
523000	Geldbezüge der nicht ganzjährig beschäftigten Arbeiter	16.120,96
523100	Ferialarbeiter	396,06
560000	Reisegebühren	559,50
565000	Mehrleistungsvergütungen	14.262,38
566000	Zuwendungen aus Anlass von Dienstjubiläen	3.899,40
580000	Dienstgeberbeiträge zum Ausgleichsfonds für Familienbeihilfe	18.969,32
581000	Sonstige Dienstgeberbeiträge zur sozialen Sicherheit	86.472,84

Gesamtsumme : 553.489,63

=====

DIENSTPOSTENPLAN

Anzahl Bedienstete	Einst. VA	Einst. RA	Verwendung (Dienstzuteilung)	VA-Stelle	Anmerkung
--------------------	--------------	--------------	------------------------------	-----------	-----------

Vertragsbedienstete (Angestellte):

1,00	4-1	4-1	Zentralamt	1/010000/	
0,65	4-9	4-9	Zentralamt	1/010000/	
1,00	5-16	5-16	Zentralamt	1/010000/	
1,00	6-14	6-14	Zentralamt	1/010000/510, 580, 581	
1,00	8-2	8-2	Zentralamt	1/010000/	

4,65 Summe statistisches Beschäftigungsausmaß

Anmerkungen :

keine Anmerkung

Vertragsbedienstete (ständige Arbeiter):

0,55	1/6	1/6	Zentralamt	1/010000/	
1,00	3/1	3/1	Kindergärten	1/240000/	
0,50	3/6	3/6	Kindergärten	1/240000/	
1,00	4/11	4/11	Park- und Gartenanlagen, Kinders	1/815000/	
1,00	5/11	5/11	Wirtschaftshöfe	1/820000/511, 580, 581	
1,00	5/16	5/16	Wirtschaftshöfe	1/820000/511, 580, 581	
1,00	6/12	6/12	Wirtschaftshöfe	1/820000/511, 580, 581	

6,05 Summe statistisches Beschäftigungsausmaß

Anmerkungen :

DIENSTPOSTENPLAN

Anzahl Bedienstete	Einst. VA	Einst. RA	Verwendung (Dienstzuteilung)	VA-Stelle	Anmerkung

10,70			Gesamtsumme statistisches Beschäftigungsausmaß		

Altbürgermeister; Hermine Fahrnberger, Adolf Allmer
Beamte: Gustav Spring, Franz Beer

Nummer Ansatz	Zweck / Geldinstitut / Anmerkung	Anfangsst. HH-Jahr	Zuführungen	Entnahmen	Endstand HH-Jahr	VA-Stelle	Betrag
allgemeine Rücklagen							
1	Abfertigung Kindergarten 36288546	12.944,22	8,76	12.952,98	0,00	ZU 1/240000/298000	8,76
240000	Raiba 36.288.546					AB 2/240000/298000	12.952,98
2	Kultur 2704-004213	6.866,72	114,49	100,00	6.881,21	ZU 1/381000/298000	100,00
381000	Sparkasse 2704-004213 AT482020202704004213					ZU 1/912000/298000	14,49
						AB 2/381000/298000	100,00
32	Hochwasser (Erstbuch zu RL. 33 - 04/2013)	307.493,55	1.383,72	0,00	308.877,27	ZU 1/912000/298000	1.383,72
631000	Sparkasse Gresten 3308						
33	Hochwasser (Zweitbuch zu RL 32 - 04/2013)	203.936,13	430,38	0,00	204.366,51	ZU 1/912000/298000	430,38
631000	Spark. Gresten 2704-003892_alt6855 AT822020202704003892						
22	Hochwasser 2704-003926 (11053)	566.221,42	1.194,97	0,00	567.416,39	ZU 1/912000/298000	1.194,97
631000	Sparbuch (SPK) 2704-003926 AT372020202704003926						
3	Aufbahrungshalle	62.099,70	1.907,02	0,00	64.006,72	ZU 1/817000/298000	1.907,02
817000	Raiffeisenbank 09206201941 AT493293909206201941						
29	Abfertigung Bauhof	43.194,82	253,48	0,00	43.448,30	ZU 1/820000/298000	253,48
820000	Sparkasse Gresten AT152020202710000668						
	2011: NEU						

Nummer Ansatz	Zweck / Geldinstitut / Anmerkung	Anfangsst. HH-Jahr	Zuführungen	Entnahmen	Endstand HH-Jahr	VA-Stelle	Betrag
6 850000	Wasserversorgung 2a 2704-004023 Sparkasse 2704-004023 AT372020202704004023	80.251,99	55.763,06	0,00	136.015,05	ZU 1/850000/298000	55.763,06
31 850000	WVA 2a Sparkasse Gresten	717.184,95	3.227,33	0,00	720.412,28	ZU 1/850000/298000	3.227,33
27 851000	Abwasserbeseitigung 2704-004197 Sparkasse Gresten 2704-004197 AT922020202704004197 2011-Übernahme von RAIBA Sparbuch	450.132,86	876,85	300.000,00	151.009,71	ZU 1/851000/298000 AB 2/851000/298000 AB 6/851000/298000	876,85 0,00 300.000,00
25 851000	Abwasserbeseitigung Raiba Erlauftal 09106201941 AT053293909106201941	736.327,34	1.014,74	0,00	737.342,08	ZU 1/851000/298000	1.014,74
8 853000	Gemeindewohnhäuser 2711001624 Sparkasse 2704-003843 AT472020202704003843	13.410,34	28,31	0,00	13.438,65	ZU 1/853000/298000	28,31
30 853000	Wohnhäuser Sparkasse Gresten	143.437,82	645,47	0,00	144.083,29	ZU 1/853000/298000	645,47
28 912000	Rücklage allg. 2704-004189 Sparbuch (SPK) 2704-004189 AT172020202704004189 2011-Übernahme von RAIBA Sparbuch	205.954,26	305.646,94	0,00	511.601,20	ZU 1/912000/298000	305.646,94

Nummer Ansatz	Zweck / Geldinstitut / Anmerkung	Anfangsst. HH-Jahr	Zuführungen	Entnahmen	Endstand HH-Jahr	VA-Stelle	Betrag
Sonderrücklagen =====							
26	Kaution Schmid Kulturbeisl	2.069,95	3,72	2.073,67	0,00	ZU 1/880000/298000	3,72
880000	Raiffeisen Region Eisenwurz					AB 2/880000/298000	2.073,67
Gesamtsummen :		3.551.526,07	372.499,24	315.126,65	3.608.898,66		

NACHWEIS DER DARLEHENSCHULDEN UND DES SCHULDENDIENSTES (gemäß Par. 17 Abs.2 Z.4b VRV)

Nummer	Ansatz Art / Zweck / Geber (Sitz/Währung) / IBAN / Sicherstellung			VA-Stelle	Betrag	VA-Stelle	Betrag
1) Schulden, deren Schuldendienst durch die Gemeinde mehr als zur Hälfte aus allgemeinen Deckungsmitteln getragen wird, soweit sie nicht Z.2 bis 4 zuzuordnen sind.							
3	Kindergartensanierung 2004	urspr. Höhe	34.000,00	TI 1/240000/346000	2.498,04		
240000	D1-2400-02 Sparkasse der Stadt Amstetten, Konto Nr. 27076200	Laufzeit J.	15,00	ZI 1/240000/650000	115,45		
	Sparkasse der Stadt Amstetten (AT/EUR)	von - bis	2004 - 2018	ER 2/240000/861000	922,34		
		Zinssatz %	1,250				
		Genehm.Dat.					
	1.Annuitätsdienst 31.12.2018	Zahl					
4	Sportplatzkabinen- und Tribünenbau	urspr. Höhe	30.000,00	TI 1/262000/346000	2.000,00		
262000	D1-2620-01 Volksbank Alpenvorland	Laufzeit J.	15,00	ZI 1/262000/650000	102,21		
	Volksbank Alpenvorland (AT/EUR)	von - bis	2004 - 2018	ER 2/262000/861000	113,13		
		Zinssatz %	1,420				
	Haftung Land NÖ	Genehm.Dat.					
	1.Annuitätsdienst 01.09.2018	Zahl	F1-F-6286-04				
58	Finanzsonderaktion	urspr. Höhe	30.000,00	TI 1/262000/346100	2.000,00		
262000	Sportplatzsanierung	Laufzeit J.	10,00	ZI 1/262000/650100	385,51		
	Sparkasse der Stadt Amstetten (AT/EUR)	von - bis	2013 - 2022	ER 2/262000/861000	178,13		
		Zinssatz %	0,000				
	Haftung Land NÖ	Genehm.Dat.					
	1.Annuitätsdienst 31.12.2022	Zahl					
50	FSA	urspr. Höhe	195.500,00	TI 1/835000/344000	24.436,00		
835000	Saunaerrichtung	Laufzeit J.	10,00				
	Hypo Niederösterreich (AT/EUR)	von - bis	2012 - 2019				
		Zinssatz %	0,000				
		Genehm.Dat.					
	1.Annuitätsdienst 31.12.2019	Zahl					

NACHWEIS DER DARLEHENSCHULDEN UND DES SCHULDENDIENSTES (gemäß Par. 17 Abs.2 Z.4b VRV)

Stand zu Beginn des HH-Jahres	Zugang (Neuaufn.)	Abgang (Tilgung)	Zinsen	Schulden- dienst gesamt	Erstattung (Ersätze)	Netto- Aufwand	durch z.g. Einnahmen bedeckt	durch z.g. Einnahmen nicht bed.	Stand am Ende des HH-Jahres
12.730,12	0,00	2.498,04	115,45	2.613,49	922,34	1.691,15	809,66	1.803,83	10.232,08
10.000,00	0,00	2.000,00	102,21	2.102,21	113,13	1.989,08	659,25	1.442,96	8.000,00
26.000,00	0,00	2.000,00	385,51	2.385,51	178,13	2.207,38	748,10	1.637,41	24.000,00
122.192,00	0,00	24.436,00	0,00	24.436,00	0,00	24.436,00	2.243,22	22.192,78	97.756,00

NACHWEIS DER DARLEHENSCHULDEN UND DES SCHULDENDIENSTES (gemäß Par. 17 Abs.2 Z.4b VRV)

Nummer	Ansatz Art / Zweck / Geber (Sitz/Währung) / IBAN / Sicherstellung	VA-Stelle	Betrag	VA-Stelle	Betrag
	Summe Kategorie 1 :		289.500,00		
	davon 85-89 m.Tät. :		0,00		

2) Schulden, deren Schuldendienst zur Gänze oder mindestens zur Hälfte durch Gebühren, Entgelte oder Tarife abgedeckt wird.

5	Wasserversorgungsanlage	urspr. Höhe	14.736,07	ZU 6/850000/341000	130,00
850000	D2-8500-01 Landeswasserwirtschaftsfonds	Laufzeit J.	30,00	ZI 5/850000/650000	130,00
	NÖ. Landeswasserwirtschaftsfonds (AT/EUR)	von - bis	2029 - 2033		
85-89		Zinssatz %	1,000		
m.Tät.		Genehm.Dat.			
	l.Annuitätsdienst 01.11.2033	Zahl	200406		
6	Kanalbau BA 04	urspr. Höhe	167.147,52	TI 1/851000/346000	8.744,93
851000	D2-8510-04 Postsparkasse	Laufzeit J.	25,00	ZI 1/851000/650000	3.141,45
	Postsparkasse (AT/EUR)	von - bis	1997 - 2021		
85-89		Zinssatz %	4,600		
m.Tät.		Genehm.Dat.			
	l.Annuitätsdienst 31.12.2021	Zahl	IVW3-D-430/96		
7	Kanalbau BA 05	urspr. Höhe	654.055,51	TI 1/851000/346010	30.296,36
851000	D2-8510-05 Grestner Bankenkonsortium (RB,SPK,VB)	Laufzeit J.	25,00	ZI 1/851000/650010	17.235,54
	Bankenkonsortium (AT/EUR)	von - bis	1999 - 2024	ER 2/851000/860000	18.365,59
85-89		Zinssatz %	4,875		
m.Tät.	Kommunalsteuer	Genehm.Dat.			
	l.Annuitätsdienst 31.12.2024	Zahl			

NACHWEIS DER DARLEHENSCHULDEN UND DES SCHULDENDIENSTES (gemäß Par. 17 Abs.2 Z.4b VRV)

Stand zu Beginn des HH-Jahres	Zugang (Neuaufn.)	Abgang (Tilgung)	Zinsen	Schulden- dienst gesamt	Erstattung (Ersätze)	Netto- Aufwand	durch z.g. Einnahmen bedeckt	durch z.g. Einnahmen nicht bed.	Stand am Ende des HH-Jahres
170.922,12	0,00	30.934,04	603,17	31.537,21	1.213,60	30.323,61	4.460,23	27.076,98	139.988,08
0,00	0,00	0,00	0,00	0,00	0,00	0,00	0,00	0,00	0,00
12.789,22	130,00	0,00	130,00	130,00	0,00	130,00	130,00	0,00	12.919,22
70.453,71	0,00	8.744,93	3.141,45	11.886,38	0,00	11.886,38	11.760,38	126,00	61.708,78
357.817,29	0,00	30.296,36	17.235,54	47.531,90	18.365,59	29.166,31	47.028,06	503,84	327.520,93

NACHWEIS DER DARLEHENSCHULDEN UND DES SCHULDENDIENSTES (gemäß Par. 17 Abs.2 Z.4b VRV)

Nummer	Ansatz Art / Zweck / Geber (Sitz/Währung) / IBAN / Sicherstellung			VA-Stelle	Betrag	VA-Stelle	Betrag
8	Kanalbau BA 03	urspr. Höhe	479.640,71	TI 1/851000/344050	22.111,69		
851000	D2-8510-08 Hypo-Alpe-Adria-Bank AG	Laufzeit J.	30,00	ZI 1/851000/650100	2.742,29		
	Hypo Alpe Adria Bank AG (AT/EUR)	von - bis	1989 - 2019				
85-89		Zinssatz %	2,000				
m.Tät.	Abgabenertragsanteile	Genehm.Dat.					
	l.Annuitätendienst 31.08.2019	Zahl					
11	Kanalbau BA 07	urspr. Höhe	57.179,63	ZU 6/851000/341000	483,25		
851000	D2-8510-13	Laufzeit J.	30,00	ZI 5/851000/650000	483,25		
	NÖ. Landeswasserwirtschaftsfonds (AT/EUR)	von - bis	2030 - 2034				
85-89		Zinssatz %	1,000				
m.Tät.		Genehm.Dat.					
	l.Annuitätendienst 31.12.2034	Zahl					
45	Kanalbau BA 07	urspr. Höhe	500.000,00	TI 1/851000/346020	20.000,00		
851000	Kanalsanierung	Laufzeit J.	25,00	ZI 1/851000/650020	2.989,62		
	Postsparkasse (AT/EUR)	von - bis	2005 - 2029	ER 2/851000/861000	4.638,52		
85-89		Zinssatz %	1,118				
m.Tät.		Genehm.Dat.					
	l.Annuitätendienst 30.09.2029	Zahl					
51	Kanalbau	urspr. Höhe	1.000.000,00	ZU 6/851000/346000	1.000.000,00		
851000	Kläranlagenanierung BA 14	Laufzeit J.	25,00				
	Sparkasse der Stadt Amstetten (AT/EUR)	von - bis	2016 - 2041				
85-89	AT132020202707620130	Zinssatz %	0,840				
m.Tät.		Genehm.Dat.					
	l.Annuitätendienst 01.09.2041	Zahl					

NACHWEIS DER DARLEHENSCHULDEN UND DES SCHULDENDIENSTES (gemäß Par. 17 Abs.2 Z.4b VRV)

Nummer	Ansatz Art / Zweck / Geber (Sitz/Währung) / IBAN / Sicherstellung			VA-Stelle	Betrag	VA-Stelle	Betrag
55	Kanalbau BA 11	urspr. Höhe	19.397,00	ZU 6/851000/341000	52,81		
851000	Kanalsanierung	Laufzeit J.	30,00	ZI 5/851000/650000	52,81		
	NÖ. Landeswasserwirtschaftsfonds (AT/EUR)	von - bis	2035 - 2039				
85-89		Zinssatz %	1,000				
m.Tät.		Genehm.Dat.					
	1.Annuitätendienst 31.12.2039	Zahl					
12	Wohnhaus Spörken 3	urspr. Höhe	26.162,22	TI 1/853000/341010	756,73		
853000	D2-8530-02 WBF 1968 - Hypo NÖ - Darl. 7-301082-007	Laufzeit J.	50,00	ZI 1/853000/650010	28,13		
	Hypo Niederösterreich (AT/EUR)	von - bis	1969 - 2018				
		Zinssatz %	1,000				
	Grundbuch	Genehm.Dat.					
	1.Annuitätendienst 31.12.2018	Zahl					
		Summe Kategorie 2 :	2.918.318,66				
		davon 85-89 m.Tät. :	2.892.156,44				
		Gesamtsummen :	3.207.818,66	Verschuldungsgrad :	1,01		
		davon 85-89 m.Tät. :	2.892.156,44				

NACHWEIS DER DARLEHENSCHULDEN UND DES SCHULDENDIENSTES (gemäß Par. 17 Abs.2 Z.4b VRV)

Stand zu Beginn des HH-Jahres	Zugang (Neuaufn.)	Abgang (Tilgung)	Zinsen	Schulden- dienst gesamt	Erstattung (Ersätze)	Netto- Aufwand	durch z.g. Einnahmen bedeckt	durch z.g. Einnahmen nicht bed.	Stand am Ende des HH-Jahres
5.196,08	52,81	0,00	52,81	52,81	0,00	52,81	52,25	0,56	5.248,89
3.002,02	0,00	756,73	28,13	784,86	0,00	784,86	743,73	41,13	2.245,29
931.894,05	1.000.666,06	81.909,71	26.803,09	108.712,80	23.004,11	85.708,69	107.529,01	1.183,79	1.850.650,40
928.892,03	1.000.666,06	81.152,98	26.774,96	107.927,94	23.004,11	84.923,83	106.785,28	1.142,66	1.848.405,11
1.102.816,17	1.000.666,06	112.843,75	27.406,26	140.250,01	24.217,71	116.032,30	111.989,24	28.260,77	1.990.638,48
928.892,03	1.000.666,06	81.152,98	26.774,96	107.927,94	23.004,11	84.923,83	106.785,28	1.142,66	1.848.405,11

NACHWEIS DER DARLEHENSCHULDEN UND DES SCHULDENDIENSTES (gemäß Par. 17 Abs.2 Z.4b VRV)
NACH GLÄUBIGERN

	Gesamthaushalt	davon 85-89 / m.Tät.
<hr/>		
1. Finanzschulden aus Auslandsanleihen und Darlehen bei ausländischen Kreditinstituten und Unternehmungen		
a) für den eigenen Haushalt	0,00	0,00
b) aus weitergegebenen Anleihen und Darlehen	0,00	0,00
	<hr/>	<hr/>
	0,00	0,00
2. Finanzschulden aus Inlandsanleihen und Darlehen bei inländischen Kreditinstituten und Unternehmungen		
a) für den eigenen Haushalt	1.990.638,48	1.848.405,11
b) aus weitergegebenen Anleihen und Darlehen	0,00	0,00
	<hr/>	<hr/>
	1.990.638,48	1.848.405,11
3. Finanzschulden aus Darlehen von Trägern des öffentlichen Rechts (Sektor Staat)		
a) Bund, Bundesfonds, -kammern	0,00	0,00
b) Länder, Landesfonds, -kammern	0,00	0,00
c) Gemeinden, Gemeindeverbände, -fonds	0,00	0,00
d) Sozialversicherungsträger	0,00	0,00
	<hr/>	<hr/>
	0,00	0,00
4. Finanzschulden aus Darlehen von sonstigen Trägern des öffentlichen Rechts		
a) für den eigenen Haushalt	0,00	0,00
b) aus weitergegebenen Darlehen	0,00	0,00
	<hr/>	<hr/>
	0,00	0,00
<hr/>		
Gesamtsummen	1.990.638,48	1.848.405,11

Nummer

Ansatz Art / Zweck / Geber / Schuldner / Konto / Sicherstellung

VA-Stelle

Betrag

VA-Stelle

Betrag

Keine Einträge vorhanden.

Konto			Bezeichnung	
0/+2791	Datum	Beleg	Sonstige Vorschüsse:	
				€ 100,00
	09.12.2008	13.345	Wechselgeld Sauna	€ 46,00
	09.03.2015	3.045	EVN: Abschlag Tel.Zelle U.M.	€ 46,00
	11.06.2015	6.609	EVN: Abschlag Tel.Zelle U.M.	€ 64,16
	25.08.2015	9.845	EVN: Endabrg. Tel.Zelle U.M.	€ 52,00
	15.12.2015	14.106	EVN: Abschlag Tel.Zelle U.M.	€ 338,83
	31.12.2015	14553-14561	SPK: Telebanking Support	€ 7,00
	31.12.2015	14.930	RAIBA: Spesen für Rückv.Abb. 04.Vj.	€ 653,99
			Summe	
9/-3658	Datum		Hafrücklässe:	
				€ 4.759,82
	09.03.2012	2.926	Strabag AG: Rng. vom 10.02.2012	€ 262,21
	02.10.2012	9.956	Stockinger: Rng. vom 24.09.2012	€ 1.111,74
	02.10.2012	9.959	Nemec: Rng. vom 03.09.2012	€ 704,62
	31.12.2012	13.863	Kreipl: Rng. 649	€ 537,44
	31.12.2012	13.908	Strabag: NJ 91200009	€ 7.375,83
			Summe	
9/-3654	Datum:		Verwahrgelder:	
				€ 102,93
	31.12.2012	13.901	Kefer: Führung Schulmatrik 2012	€ 94,90
	31.12.2013	14.294	Kefer: Führung Schulmatrik 2013	€ 94,17
	31.12.2014	14.236	Kefer: Führung Schulmatrik 2014	€ 75,00
	21.08.2015	9.790	Hader: Irrläufer	€ 202,00
	15.12.2015	14.138	Welser: Irrläufer	€ 94,17
	31.12.2015	14.471	Kefer: Führung Schulmatrik 2015	€ 663,17
			Summe:	

NACHWEIS ÜBER DIE INNERE VERSCHULDUNG DURCH INANSPRUCHNAHME VON HAUSHALTSRÜCKLAGEN (INNERE DARLEHEN)

Nummer

Ansatz Zweck / für Verw.zweig / von Verw.zweig, Rücklage, VA-Stelle

VA-Stelle

Betrag

VA-Stelle

Betrag

Keine Einträge vorhanden.

Anlage 6j

Leasingspiegel

Angaben in Euro (Rechnungsabschluss)

Finanzierungsleasing							
MVAG/Bezeichnung	Ursprüngliche Anschaffungskosten	Buchwert 31.12. (t-1)	Buchwert 31.12. (t)	kumulierte Abschreibung	Summe ausstehender Mindestleasingzahl.	Barwert ausstehender Mindestleasingzahl	Restlaufzeit in Monaten
Kopierer	Euro 7.884,-	6.175,80	4.599,-	3.285,-	35	4.599,-	35
Summe Gesamthaushalt	Wirtschaftliche Unternehmungen, Betriebe, betriebsähnliche Einrichtungen nach § 1 Abs. 2						
Zusammenfassung nach § 1 Abs. 2							

Operating Leasing							
Projektbezeichnung	Grundmietzeit	Gesamt-investitionskosten	Sofortkaution	Leasingentgelt/Jahr	Hiervon: Ansparkaution	Restlaufzeit in Jahren	Kumulierte Restzahlungen
EDV-Hardware	3000-3025 2011-unbestimmt	-	EURO	10.847,68	-	unbest.	-
Summe	Wirtschaftliche Unternehmungen, Betriebe, betriebsähnliche Einrichtungen nach § 1 Abs. 2*						
Zusammenfassung nach § 1 Abs. 2							

*Angaben soweit aus dem UGB Rechnungsabschluss der wirtschaftlichen Unternehmungen, Betrieben, betriebsähnlichen Einrichtungen ersichtlich



Beilage zum Rechnungsabschluss gemäß "Niederösterreichischer Gemeindehaftungs-Verordnung":

Gemeinde:		Gresten		Einnahmen OH VVJ:	€ 4.053.661,85		
		50% der Einnahmen OH VVJ:			€ 2.026.830,93		
GKZ:	Nr:	Bezeichnung:	Laufzeit von JJJJ:	Laufzeit bis JJJJ:	GR-Beschluss vom TT.MM.JJJJ:	Aufsichtsbeh. Genehmigungszahl:	Aufsichtsbeh. Gen. vom TT.MM.JJJJ:
32003	47	Volksschulbau	1993	2018			
32003	56	Erweiterung Betriebsgebiet	2011	2020			
32003	57	Aufschließung Betriebsgebiet Wolfpassi	2011	2023			
					VIII/1-B-2828/154		

Erläuterung der einzelnen Risikogruppen:

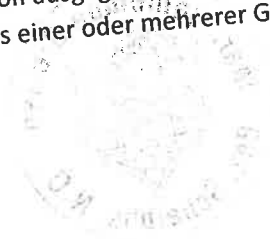
Haftungsklasse 1:
 Haftungen für hypothekarische Schuldverschreibungen sowie für Verbindlichkeiten von Gemeindeverbänden, mit denen Infrastrukturinvestitionen getätigt wurden (Ansätze 850 bis 899 gemäß Anlage 2 der Voranschlags- und Rechnungsabschlussverordnung 1997).

Haftungsklasse 2:
 Haftungen für Verbindlichkeiten von Rechtsträgern, welche unter dem beherrschenden Einfluss der Gemeinde stehen und deren laufende Einnahmen zu mehr als der Hälfte von der Gemeinde erwirtschaftet werden.

Haftungsklasse 3:
 Haftungen für Körperschaften des öffentlichen Rechts.

Haftungsklasse 4:
 Haftungen für Verbindlichkeiten von ausgegliederten Unternehmungen mit eigener Rechtspersönlichkeit, die unter beherrschendem Einfluss einer oder mehrerer Gemeinden stehen.

Haftungsklasse 5:
 alle übrigen Haftungen.



Genehmigte Haftungshöhe:	Ausnutzungsstand Jahresbeginn:	Ausnutzungsstand Jahresende:	Risikogruppe: (1-4)	welche Risikovorsorge (zB. BZ, Rücklage)	Ausnutzungsstand Jahresende laut §5
€ 133.718,01	€ 16.335,91	€ 16.046,17			
€ 16.650,00	€ 8.290,00	€ 6.625,00		3 Ertragsanteile	€ 4.011,54
€ 16.650,00	€ 1.205,87	€ 1.075,87		1 Haftung Gemeinde Gres	€ 662,50
€ 167.018,01	€ 25.831,78	€ 23.747,04		1 Haftung Gemeinde Gres	€ 107,59
					€ 4.781,63

Zusammenfassung - Beilage Gemeindehaftungen:			
50% d. Einnahmen OH VVJ:	Summe Haftungen Jahresende laut §5:	unter/ober Haftungsgrenze:	Haftungsgrenze OK / überschritten
€ 2.026.830,93	€ 4.781,63	€ 2.026.830,93	OK



NACHWEIS DER HAFTUNGEN (gemäß Par. 17 Abs.2 Z.8 der VRV)

Nummer	Ansatz Art / Zweck / Geber / Schuldner / Konto / Sicherstellung	VA-Stelle	Betrag	VA-Stelle	Betrag
47	Volksschulzubau - Haftung	urspr. Höhe	133.718,01	TIm	289,74
211000	Volksschulbau	Laufzeit J.	0,00		
	Hypo Niederösterreich	von - bis	1993 - 2018		
	Volksschule	Zinssatz %	0,000		
	Ertragsanteile	Genehm.Dat.			
	1.Annuitätsdienst 31.12.2018	Zahl	VIII/1-B-2828/154		
48	Hauptschulzubau - Haftung	urspr. Höhe	622.806,19		
212000	Hauptschulzubau	Laufzeit J.	0,00		
	Hypo Niederösterreich	von - bis	1989 - 2016		
	Neue Mittelschule	Zinssatz %	0,000		
	Ertragsanteile	Genehm.Dat.			
	1.Annuitätsdienst 01.01.2016	Zahl	VIII/1-B-2828/116		
56	IKB Wolfpassing	urspr. Höhe	16.650,00	TIm	1.665,00
789000	Erweiterung Betriebsgebiet	Laufzeit J.	10,00		
	Raiffeisenbank Eisenwurzen	von - bis	2011 - 2020		
	IKB Wolfpassing	Zinssatz %	1,430		
	Haftung Gemeinde Gresten 6%	Genehm.Dat.			
	1.Annuitätsdienst 31.12.2020	Zahl			
57	IKB Wolfpassing	urspr. Höhe	16.650,00	TIm	130,00
789000	Aufschließung Betriebsgebiet Wolfpassing	Laufzeit J.	13,00		
	Hypo Niederösterreich	von - bis	2011 - 2023		
	IKB Wolfpassing	Zinssatz %	0,000		
	Haftung Gemeinde Gresten 6%	Genehm.Dat.			
	1.Annuitätsdienst 31.12.2023	Zahl			

NACHWEIS DER HAFTUNGEN (gemäß Par. 17 Abs.2 Z.8 der VRV)

Zugang	Darlehensdienst Tilgung	Zinsen	Schuldenstand am Beginn des Finanzjahres	Schuldenstand am Ende	Anmerkung
0,00	289,74	0,00	16.335,91	16.046,17	H-2110-02, 615066877
0,00	0,00	0,00	0,00	0,00	H-2120-02, 615058637
0,00	1.665,00	0,00	8.290,00	6.625,00	H-56
0,00	130,00	0,00	1.205,87	1.075,87	H-57

NACHWEIS DER HAFTUNGEN (gemäß Par. 17 Abs.2 Z.8 der VRV)

Nummer

Ansatz Art / Zweck / Geber / Schuldner / Konto / Sicherstellung

VA-Stelle

Betrag

VA-Stelle

Betrag

Gesamtsummen : 789.824,20

NACHWEIS DER HAFTUNGEN (gemäß Par. 17 Abs.2 Z.8 der VRV)

Zugang	Darlehensdienst Tilgung	Zinsen	Schuldenstand am Beginn des Finanzjahres	Ende	Anmerkung
0,00	2.084,74	0,00	25.831,78	23.747,04	

GESAMTSUMMEN NACH STEUERN-, ABGABENARTEN:

StCd	Steuerartbezeichnung	Ust. %	R Ü C K S T A N D		G U T H A B E N	
			Netto	Steuer	Netto	Steuer
1	Grundsteuer A	0,00%	0,00	0,00	-175,50 ✓	0,00
2	Grundsteuer B	0,00%	2.584,61	0,00	-46,25	0,00
2	Grundsteuer B	SALDO:	2.538,36* ✓	0,00*		
3	Wasserbezugsgebühr	10,00%	1.416,73	141,69	-1.309,79	-130,98
3	Wasserbezugsgebühr	SALDO:	106,94* ✓	10,71*		
4	Bereitstellungsgebühr	10,00%	254,49 ✓	25,59	0,00	0,00
5	Kanalbenützungsg Gebühr	10,00%	5.806,36 ✓	580,58	0,00	0,00
9	Hundeabgabe	0,00%	100,00 ✓	0,00	0,00	0,00
16	Nächtigungstaxe-Gemeinde	0,00%	272,00 ✓	0,00	0,00	0,00
17	Interessentenbeitrag	0,00%	726,60 ✓	0,00	0,00	0,00
19	Kommunalsteuer	0,00%	5.813,80 ✓	0,00	0,00	0,00
21	Kindergartenbeitrag	10,00%	290,00 ✓	29,00	0,00	0,00
23	Nachmittagsbetreuung	10,00%	485,20 ✓	48,52	0,00	0,00
24	Kinderg.Beitrag für 07 bzw.08	10,00%	30,00 ✓	3,00	0,00	0,00
30	Inseratenerlöse	20,00%	476,00 ✓	95,20	0,00	0,00
61	Wasseranschlußabgabe	10,00%	748,70 ✓	74,87	0,00	0,00
62	Kanaleinmündungsabgabe OH	10,00%	1.624,20 ✓	162,43	0,00	0,00
SZ	Säumniszuschlag	0,00%	148,98 ✓	0,00	0,00	0,00
MG	Mahngebühr	0,00%	212,54 ✓	0,00	0,00	0,00
			20.990,21*	1.160,88*	-1.531,54*	-130,98*
SALDO:			19.458,67*	1.029,90*		

eine.


Mitgliedschaften der Marktgemeinde Gresten bei div. Vereinen, Verbänden etc., zur Förderung

Name Verein	Vereinsregisternummer	jährlicher Mitgliedsbeitrag, bzw. Wert aus 2015
Österreichische Lokalbahnen	ZVR-Zahl 603526809	€ 34,00 Mitgliedsnummer: 573
Kulturpark Eisenstraße	ZVR-Zahl 492441086	€ 3.008,87 Mitgliedsbeitrag I Eisenstraße
Kulturpark Eisenstraße	ZVR-Zahl 492441086	€ 1.614,18 Mitgliedsbeitrag II Tourismusverband
ÖWAV	ZVZ-Zahl 715102768	€ 110,00 Mitgliedsnummer: 548
NÖ Zivilschutzverband	ZVR-Zahl 846559264	€ 350,28
Dorferneuerung	ZVR-Zahl 550714705	€ 25,00
Kulturvernetzung NÖ	ZVR-Zahl 489486089	€ 160,00
Freunde u. Förderer der Exekutive NÖ	DVR-Nr. 0592005	€ 25,00 Mitgliedsnummer: 2002
FLGÖ-NÖ (Fachverband für leitende Gemeindebedienstete Niederösterreich)		€ 25,00
BVO-Büchereiverband Österreichs	ZVR-Zahl 533369050	€ 20,00
Bildungs- und Heimatwerk NÖ	ZVR-Zahl 121142286	€ 20,00
Töpperkapelle Neubruck	ZVR-Zahl 590770411	€ 20,00
ARGE Ländlicher Raum		€ 30,00
Museumsverbund Eisenstraße NÖ		€ 50,00
Gemeindevertreterverband		€ 10.114,08
IKB Wolfpassing	ZVR-Zahl 182439976	€ 4.524,00 für 2016: 6200 ca. vorgeschrieben
Regionalverband NÖ West	ZVR-Zahl 385049411	36,34
Regionalkultur NÖ	ZVR-Zahl 977604784	37,00
NÖ Blasmusikverband		36,34
Wasserverband Kleine Erlauf		2.849,00

23.089,09

Beteiligungen
Neubruck Immobilien GmbH mit 1 %

€ 350,00 seit 2012/2013



NACHWEIS ÜBER DEN STAND DER NOCH NICHT FÄLLIGEN VERWALTUNGSFORDERUNGEN UND -SCHULDEN (gemäß Par. 17 Abs.2 Z.5 VRV)

		Stand am Beginn des HH-Jahres	Zugang	Abgang	Stand am Ende des HH-Jahres	VA-Stelle	Betrag
Verwaltungsforderungen							
=====							
Gehaltsvorschuss		6.900,00	0,00	1.380,00	5.520,00	AB 2/820000/256000	1.380,00
monatliche Rate :	0,00						
monatliche Laufzeit:							
Abschlussdatum :							
Laufzeit von / bis :	/						
Gehaltsvorschuss		770,00	7.491,66	1.689,66	6.572,00	ZU 1/820000/256000 AB 2/820000/256000	7.491,66 1.689,66
monatliche Rate :	0,00						
monatliche Laufzeit:							
Abschlussdatum :							
Laufzeit von / bis :	/						
Gehaltsvorschuss		3.696,00	0,00	1.584,00	2.112,00	AB 2/820000/256000	1.584,00
monatliche Rate :	0,00						
monatliche Laufzeit:							
Abschlussdatum :							
Laufzeit von / bis :	/						
Gehaltsvorschuss		0,00	0,00	0,00	0,00		
monatliche Rate :	0,00						
monatliche Laufzeit:							
Abschlussdatum :							
Laufzeit von / bis :	/						

NACHWEIS ÜBER DEN STAND DER NOCH NICHT FÄLLIGEN VERWALTUNGSFORDERUNGEN UND -SCHULDEN (gemäß Par. 17 Abs.2 Z.5 VRV)

	Stand am Beginn des HH-Jahres	Zugang	Abgang	Stand am Ende des HH-Jahres	VA-Stelle	Betrag
Gehaltssvorschuss	0,00	7.531,62	406,62	7.125,00	ZU 1/010000/256000 AB 2/010000/256000	7.531,62 406,62
monatliche Rate :	0,00					
monatliche Laufzeit:						
Abschlussdatum :						
Laufzeit von / bis :	/					
Gehaltssvorschuss	1.950,00	0,00	1.560,00	390,00	AB 2/010000/256000	1.560,00
monatliche Rate :	0,00					
monatliche Laufzeit:						
Abschlussdatum :						
Laufzeit von / bis :	/					
SUMME	13.316,00	15.023,28	6.620,28	21.719,00		

VA-STELLE	BEZEICHNUNG ANSATZ BZW. POST BEGRÜNDUNG	ANF. RESTE	ANORDNUNGSSOLL	GESAMTSOLL	I S T	SCHL. RESTE	VA + NVA	MEHR	WENIGER
1/010000/523000	Zentralamt / Geldbezüge der nicht gan lt. Ivw3 Konto 510 auch für befristete Verträge	0,00	99,36	99,36	99,36	0,00	13.000,00	0,00	-12.900,64
1/170000/610000	Allgemeine Angelegenheiten / Beseitig keine großen Unwetterschäden	0,00	184,80	184,80	184,80	0,00	10.000,00	0,00	-9.815,20
1/211000/720100	Volksschulen / Schulumlage VSG Greste Guthaben aus 2014 angerechnet	0,00	74.456,29	74.456,29	74.456,29	0,00	85.600,00	0,00	-11.143,71
1/212000/720100	Neue Mittelschule / Schulumlage NMS G Guthaben aus 2014 angerechnet	0,00	84.848,11	84.848,11	84.848,11	0,00	95.800,00	0,00	-10.951,89
1/240000/511000	Kindergarten / Bezug VB erst mit September Winter nachbesetzt, bei VA Erstellun g Abfertigungssumme noch nicht genau bekannt	0,00	82.549,09	82.549,09	82.549,09	0,00	94.300,00	0,00	-11.750,91
1/269000/757000	Sportvereine / Sportförderung und Sub weniger Ansuchen, weniger Projekte	0,00	1.468,25	1.468,25	1.468,25	0,00	10.000,00	0,00	-8.531,75
1/424000/768000	Heimhilfe / Beiträge Caritas, Hilfswe keine Beiträge mehr, VA2016 auf 0	0,00	0,00	0,00	0,00	0,00	10.000,00	0,00	-10.000,00
1/439000/729000	Sonstige Einrichtungen und Maßnahmen weniger Anträge, Projekte, N8Buzz Abre später	0,00	1.651,88	1.651,88	1.651,88	0,00	8.000,00	0,00	-6.348,12
1/612000/040000	Gemeindestraßen / Ankauf Ersatzfahrze Aufteilung Ersatzfahrzeug	0,00	17.160,00	17.160,00	17.160,00	0,00	0,00	17.160,00	0,00
1/612000/611000	Gemeindestraßen / Instandhaltung von mehr aoH-Projekte	0,00	7.899,78	7.899,78	7.899,78	0,00	15.000,00	0,00	-7.100,22
1/612000/720000	Gemeindestraßen / Lohnkostenersätze milder Winter	0,00	14.317,00	14.317,00	14.317,00	0,00	20.000,00	0,00	-5.683,00
1/612000/728000	Gemeindestraßen / Kosten des Winterd. milder Winter	3.427,92	15.310,83	18.738,75	18.738,75	0,00	30.000,00	0,00	-14.689,17
1/649000/614000	Sonstige Einrichtungen und Maßnahmen geplante Instandhaltungsarbeiten nicht nötig/noch nicht umgesetzt	0,00	973,25	973,25	973,25	0,00	10.000,00	0,00	-9.026,75

VA-STELLE	BEZEICHNUNG ANSATZ BZW. POST BEGRÜNDUNG	ANF. RESTE	ANORDNUNGSSOLL	GESAMTSOLL	I S T	SCHL. RESTE	VA + NVA	MEHR	WENIGER
1/789000/776200	Sonstige Einrichtungen und Maßnahmen nur wenige Anträge	0,00	3.628,70	3.628,70	3.628,70	0,00	10.000,00	0,00	-6.371,30
1/816000/600000	Öffentliche Beleuchtung / Strom 2. Jahr niedrigerer Strompreis, sparsamere Weihnachtslamperl, noch nicht LED (nur Friedhofgasse)	0,00	23.746,20	23.746,20	23.746,20	0,00	32.000,00	0,00	-8.253,80
1/821000/040000	Fuhrpark / Ankauf Ersatzfahrzeuge Aufteilungsbuchungen andere Gemeindebereiche	0,00	3.726,00	3.726,00	3.726,00	0,00	60.000,00	0,00	-56.274,00
1/831000/043100	Voralpenbad / Anteil Fahrzeuge Aufteilung Fahrzeuge	0,00	18.040,00	18.040,00	18.040,00	0,00	0,00	18.040,00	0,00
1/831000/613000	Voralpenbad / Instandhaltung Außenanlage jährliche Reserve nicht benötigt	251,50	994,23	1.245,73	1.245,73	0,00	6.000,00	0,00	-5.005,77
1/850000/043000	Wasserversorgung / Betriebsausstattung jährliche Reserve nicht benötigt	0,00	12,37	12,37	12,37	0,00	6.000,00	0,00	-5.987,63
1/850000/043100	Wasserversorgung / Anteil Fahrzeuge Aufteilung Fahrzeug	0,00	43.230,00	43.230,00	43.230,00	0,00	0,00	43.230,00	0,00
1/850000/619000	Wasserversorgung / Instandhaltung Son jährliche Reserve nicht benötigt, weniger Rohrbrüche	0,00	13.850,97	13.850,97	13.850,97	0,00	20.000,00	0,00	-6.149,03
1/850000/910000	Betriebe der Wasserversorgung / Zuführung weniger Überschuss durch Anteil Fahrzeuge	0,00	21.858,54	21.858,54	21.858,54	0,00	60.500,00	0,00	-38.641,46
1/851000/043100	Abwasserbeseitigung / Anteil Fahrzeug Aufteilung Fahrzeuge	0,00	43.230,00	43.230,00	43.230,00	0,00	0,00	43.230,00	0,00
1/851000/050000	Abwasserbeseitigung / Sonderanlagen, weniger Hausanschlüsse erfolgt	0,00	1.331,30	1.331,30	1.331,30	0,00	10.000,00	0,00	-8.668,70
1/851000/650010	Abwasserbeseitigung / Zinsen RSV BA05 niedrigeres Zinsniveau	0,00	17.235,54	17.235,54	17.235,54	0,00	26.600,00	0,00	-9.364,46
1/851000/650120	Abwasserbeseitigung / Zinsen Darl. 51 erst 2016 fällig	0,00	0,00	0,00	0,00	0,00	20.000,00	0,00	-20.000,00

VA-STELLE	BEZEICHNUNG ANSATZ BZW. POST BEGRÜNDUNG	ANF. RESTE	ANORDNUNGSSOLL	GESAMTSOLL	I S T	SCHL. RESTE	VA + NVA	MEHR	WENIGER
1/851000/710000	Abwasserbeseitigung / Öffentliche Abg weniger KEST, da weniger RL, niedrigere Zinsen	0,00	1.951,18	1.951,18	1.951,18	0,00	8.000,00	0,00	-6.048,82
1/851000/728000	Abwasserbeseitigung / Klärschlammbear einige Entleerungen im Zuge Kläranlagensanierung	0,00	10.617,08	10.617,08	10.617,08	0,00	16.000,00	0,00	-5.382,92
1/853000/043100	Gemeindewohn- und Geschäftsgebäude / Aufteilung Fahrzeuge	0,00	7.150,00	7.150,00	7.150,00	0,00	0,00	7.150,00	0,00
1/880000/043100	Kulturschmiede / Anteil Fahrzeuge Aufteilung Fahrzeuge	0,00	9.625,00	9.625,00	9.625,00	0,00	0,00	9.625,00	0,00
1/880000/618000	Kulturschmiede / Instandhaltung von s noch nicht umgesetzt	0,00	1.710,65	1.710,65	1.710,65	0,00	10.000,00	0,00	-8.289,35
1/880000/720300	Kulturschmiede / Sommerkultur Ersätze neues Vergütungskonto für klare Aufteilung	0,00	6.024,00	6.024,00	6.024,00	0,00	0,00	6.024,00	0,00
1/914000/779000	Beteiligung / Kapitaltransferzahlunge niedrigere Maastrichtsumme	0,00	0,00	0,00	0,00	0,00	241.100,00	0,00	-241.100,00
1/980000/910000	Zuführungen an den AOHH bzw. aus dem weniger Zuführungen nötig, da manche Projekte erst 2016 umzusetzen sind, weniger Ausgaben	0,00	281.204,62	281.204,62	281.204,62	0,00	479.300,00	0,00	-198.095,38

VA-STELLE	BEZEICHNUNG ANSATZ BZW. POST BEGRÜNDUNG	ANF. RESTE	ANORDNUNGSSOLL	GESAMTSOLL	I S T	SCHL. RESTE	VA + NVA	MEHR	WENIGER
2/010000/817000	Marktgemeindeamt / Personalkostenersä Erhöhung Personalkostenersätze lt. Beratung IVW3	0,00	42.837,00	42.837,00	42.837,00	0,00	35.000,00	7.837,00	0,00
2/010000/817100	Marktgemeindeamt / Ersätze Aufteilung Ersätze eigenes Vergütungskonto 8173	0,00	1.283,34	1.283,34	1.283,34	0,00	10.000,00	0,00	-8.716,66
2/010000/817300	Marktgemeindeamt / Vergütungen Materi eigenes Vergütungskonto für klare Nachvollziehbarkeit l t. Prfg. IVW3	0,00	18.920,00	18.920,00	18.920,00	0,00	0,00	18.920,00	0,00
2/850000/850000	Wasserversorgung / Wasseranschlussabg weniger neue Hausanschlüsse erfolgt	454,35	2.042,50	2.496,85	1.748,15	748,70	8.000,00	0,00	-5.957,50
2/851000/850000	Abwasserbeseitigung / Kanaleinmündung weniger neue Hausanschlüsse erfolgt	2.387,57	4.062,85	6.450,42	4.826,22	1.624,20	15.000,00	0,00	-10.937,15
2/851000/879000	Abwasserbeseitigung / Kapitaltransfer niedrigere Maastricht-Buchung aufgrund Haushaltsvariabl en	0,00	0,00	0,00	0,00	0,00	241.100,00	0,00	-241.100,00
2/920000/833100	Ausschließliche Gemeindeabgaben / Kom nach Mehreinnahmen durch Aufrollung 2014 schwächeres Ja hr erwartet	945,90	1.117.982,20	1.118.928,10	1.113.114,30	5.813,80	1.004.000,00	113.982,20	0,00
2/920000/850000	Ausschließliche Gemeindeabgaben / Auf weniger Grundstücke aufgeschlossen	0,00	16.238,86	16.238,86	16.238,86	0,00	30.000,00	0,00	-13.761,14

**ERLÄUTERUNGEN AUSSERORDENTLICHER HAUSHALT Ausgaben
Rechnungsabschluss 2015**

VA-STELLE	BEZEICHNUNG ANSATZ BZW. POST BEGRÜNDUNG	ANF. RESTE	ANORDNUNGSSOLL	GESAMTSOLL	I S T	SCHL. RESTE	VA + NVA	MEHR	WENIGER
5/612000/002001	Straßenbau / Straßensanierungen mehr Projekte im AOH, dafür im OH weniger	11.933,97	25.120,36	37.054,33	37.054,33	0,00	50.000,00	0,00	-24.879,64
5/612000/002002	Straßenbau / Brücken Sanierung Überpr Maßnahmen mittelfristig umzusetzen, erst begonnen	0,00	17.648,41	17.648,41	17.648,41	0,00	100.000,00	0,00	-82.351,59
5/612000/002200	Gemeindestraßen / Rathausplatzgestalt 2014 nicht alles abgerechnet, aufwendigere Sanierung hi nter Rathaus	52.380,00	55.334,21	107.714,21	107.714,21	0,00	40.000,00	15.334,21	0,00
5/612000/002210	Straßenbau / Gehsteige Endabrechnung/Ablösen niedriger als geschätzt	22.269,28	10.189,11	32.458,39	32.458,39	0,00	20.000,00	0,00	-9.810,89
5/612000/050000	Gemeindestraßen / Erneuerung Straßenb erst Teilankauf neue Leuchten, Umsetzung größtenteils 2016	0,00	214.043,02	214.043,02	214.043,02	0,00	320.000,00	0,00	-105.956,98
5/631000/050000	Konkurrenzgewässer / ÖKO-Projekt Kl. Erweiterung Gresten-Land, Förderabrechnung-Erstattung G L	28.539,19	154.401,86	182.941,05	182.941,05	0,00	80.000,00	74.401,86	0,00
5/631000/050100	Konkurrenzgewässer / Projekt Brunnstu Endabrechnung erst 2016	0,00	56.360,36	56.360,36	56.360,36	0,00	120.000,00	0,00	-63.639,64
5/631000/050200	Konkurrenzgewässer / Vorderhoderbergg Projekt ruht zur Zeit	0,00	0,00	0,00	0,00	0,00	10.000,00	0,00	-10.000,00
5/631000/728000	Konkurrenzgewässer / Planungskosten Öko Süd erst Grundlagenplanung, Details folgen 2016	0,00	47.814,71	47.814,71	43.829,51	3.985,20	80.000,00	0,00	-32.185,29
5/710000/611000	Güterwege / Instandhaltung Projekt auf 2016 verschoben von GW-Abteilung	0,00	0,00	0,00	0,00	0,00	15.000,00	0,00	-15.000,00
5/850000/004052	Betriebe der Wasserversorgung / Erne mehr Sanierungen nötig (Friedhofgasse, Rathausplatz)	0,00	34.162,24	34.162,24	34.162,24	0,00	20.000,00	14.162,24	0,00
5/850000/004070	Betriebe der Wasserversorgung / Erne Projekt günstiger als geschätzt durchführbar	0,00	20.131,91	20.131,91	13.962,91	6.169,00	30.000,00	0,00	-9.868,09

**ERLÄUTERUNGEN AUSSERORDENTLICHER HAUSHALT Ausgaben
Rechnungsabschluss 2015**

VA-STELLE	BEZEICHNUNG ANSATZ BZW. POST BEGRÜNDUNG	ANF. RESTE	ANORDNUNGSSOLL	GESAMTSOLL	I S T	SCHL. RESTE	VA + NVA	MEHR	WENIGER
5/850000/004080	Betriebe der Wasserversorgung / Hochb Projektumsetzung auf 2016 verschoben	0,00	816,78	816,78	816,78	0,00	215.000,00	0,00	-214.183,22
5/851000/004061	Abwasserbeseitigung / Kläranlagensani späterer Baubeginn, daher weniger Abrechnung Leistung, mehr 2016	0,00	1.472.637,41	1.472.637,41	1.465.675,09	6.962,32	2.500.000,00	0,00	-1.027.362,59

ERLÄUTERUNGEN
AUSSERORDENTLICHER HAUSHALT Einnahmen
Rechnungsabschluss 2015

VA-STELLE	BEZEICHNUNG ANSATZ BZW. POST BEGRÜNDUNG	ANF. RESTE	ANORDNUNGSSOLL	GESAMTSOLL	I S T	SCHL. RESTE	VA + NVA	MEHR	WENIGER
6/612000/860000	Straßenbau / Bundesförderung KPC über KPC doch keine Förderung für LED-Umstellung möglich	0,00	0,00	0,00	0,00	0,00	5.000,00	0,00	-5.000,00
6/612000/871100	Gemeindestraßen / Sonderbedarfszuweis noch nicht alle Lichtpunkte angeschafft, daher niedrigere Fördersumme, 2016 wieder einreichbar für restl. Leuchten	0,00	31.200,00	31.200,00	31.200,00	0,00	40.000,00	0,00	-8.800,00
6/612000/871200	Gemeindestraßen / Friedhofgasse Ratha DOERN Förderungen werden erst wieder 2016 ausbezahlt, 2015 kein Budget mehr	0,00	0,00	0,00	0,00	0,00	25.000,00	0,00	-25.000,00
6/612000/910000	Straßenbau / Zuführung vom ordentlich noch nicht alle Projekte umgesetzt, weniger Zuführung nötig	0,00	281.204,62	281.204,62	281.204,62	0,00	458.000,00	0,00	-176.795,38
6/631000/298000	Konkurrenzgewässer / Rücklagen Öko Süd erst Start, noch kein Bedarf	0,00	0,00	0,00	0,00	0,00	67.600,00	0,00	-67.600,00
6/631000/870000	Ökoprodukt / Förderung Bund Erhöhung durch Erweiterung Gresten-Land	0,00	96.909,12	96.909,12	63.392,55	33.516,57	80.000,00	16.909,12	0,00
6/631000/871000	Konkurrenzgewässer / Landesförderung Auszahlung erst 2016	0,00	48.455,00	48.455,00	48.455,00	0,00	80.000,00	0,00	-31.545,00
6/710000/910000	Güterwege / Zuführung vom Ord. Hausha Projekt von GW-Abteilung auf 2016 verschoben, daher keine Zuführung nötig	0,00	0,00	0,00	0,00	0,00	15.000,00	0,00	-15.000,00
6/831000/871200	Voralpenbad / Fun Court - Förderung D Auszahlung erst 2016, 2015 kein Budget mehr	0,00	0,00	0,00	0,00	0,00	5.000,00	0,00	-5.000,00
6/831000/910000	Voralpenbad / Zuführung vom Ord. Haus DOERN Förderauszahlung erst 2016, dann Ausgleich Rest aus OH	0,00	0,00	0,00	0,00	0,00	6.300,00	0,00	-6.300,00

ERLÄUTERUNGEN
AUSSERORDENTLICHER HAUSHALT Einnahmen
Rechnungsabschluss 2015

VA-STELLE	BEZEICHNUNG ANSATZ BZW. POST BEGRÜNDUNG	ANF. RESTE	ANORDNUNGSSOLL	GESAMTSOLL	I S T	SCHL. RESTE	VA + NVA	MEHR	WENIGER
6/850000/298000	Wasserversorgung / Haushaltsrücklage noch nicht nötig, da Hochbehälter erst 2016 saniert wird	0,00	0,00	0,00	0,00	0,00	145.300,00	0,00	-145.300,00
6/850000/910000	Betriebe der Wasserversorgung / Zuführung weniger Zuführung/Überschuss, da Anteile Fahrzeuge im OH bezahlt	0,00	21.858,54	21.858,54	21.858,54	0,00	60.500,00	0,00	-38.641,46
6/851000/298000	Kanalbau / Haushaltsrücklage noch nicht nötig, späterer Baubeginn, daher weniger Abrechnung Leistung, mehr 2016	0,00	300.000,00	300.000,00	300.000,00	0,00	912.000,00	0,00	-612.000,00
6/851000/872000	Abwasserbeseitigung / Sanierungsbeitrag späterer Baubeginn, daher weniger Abrechnung Leistung, mehr 2016	0,00	238.721,83	238.721,83	238.721,83	0,00	325.000,00	0,00	-86.278,17

INHALTSVERZEICHNIS

BESCHLUSS DES GEMEINDERATES	1
Kassenabschluss	3
Gesamtübersicht ordentlicher Haushalt	8
Gesamtübersicht außerordentlicher Haushalt	10
Haushaltsquerschnitt	12
Ordentlicher Haushalt	16
Außerordentlicher Haushalt	112
Durchlaufende Gebarung	136
Transfers von und an Träger(n) des öffentlichen Rechts	142
Vergütungen	149
Leistungen für Personal	151
Dienstpostenplan	155
Ruhe- und Versorgungsgenußempfänger	157
Nachweis der Rücklagen	158
Darlehensschulden und Schuldendienst	162
Gegebene Darlehen	172
Innere Darlehen	174
Nachweis Haftungen	176
Nachweis der Einnahme- und Ausgaberrückstände	180
Wertpapiere und Beteiligungen	181
Nachweis Verwaltungsforderungen und -schulden	182
Erläuterungen	184

