

Marktgemeinde Ferschnitz
Voranschlag 2026

Deckblatt
- interne Anlage b

Gemeinde Ferschnitz

Gemeinde Nr.: 30512

Verwaltungsbezirk: Amstetten

Land: Niederösterreich

Einwohnerzahl: 1.862

Fläche: 15,54 km²

VORANSCHLAG

für das

Haushaltsjahr 2026

Gemeinderatsbeschlüsse zum Voranschlag
gemäß § 73 NÖ. Gemeindeordnung

**der Marktgemeinde Ferschnitz vom 16. Dezember 2025
für das Haushaltjahr 2026**

1. Voranschlag

Als Grundlage der Gebarung des Gemeindehaushaltes im Haushaltsjahr 2026 werden die im beigeschlossenen Voranschlag bei den einzelnen Haushaltsstellen vorgesehenen Bruttoausgaben und Bruttoeinnahmen festgesetzt.

2. Kassenkredit

Zur rechtzeitigen Leistung von Ausgaben kann die Gemeinde einen Kassenkredit in der Höhe von € 420.930,00 aufnehmen.

3. Dienstpostenplan

Die Besetzung von Dienstposten der Gemeinde, ihrer Anstalten und Betriebe darf ebenso wie die Besoldung der Bediensteten nur nach dem beigeschlossenen Dienstpostenplan erfolgen.

Marktgemeinde Ferschnitz
Verwaltungsbezirk Amstetten
Land: Niederösterreich

Abschrift der öffentlichen Kundmachung

Der Entwurf des Voranschlages 2026 liegt durch zwei Wochen in der Zeit

Vom 1. Dezember 2025 bis 15. Dezember 2025 während der Amtsstunden

beim Gemeindeamt zur öffentlichen Einsicht auf.

Während dieser Zeit können Stellungnahmen dazu beim Gemeindeamt schriftlich eingebracht werden.

Die öffentliche Sitzung des Gemeinderates über Haushaltsbeschluss und Voranschlag

findet am Dienstag, 16. Dezember 2025 um 19.00 Uhr

in Sitzungsaal der Marktgemeinde Ferschnitz, Marktplatz 1 statt.

Angeschlagen am: 01. Dezember 2025

Abgenommen am: 16. Dezember 2025

Marktgemeinde Ferschnitz
Verwaltungsbezirk: Amstetten
Land: Niederösterreich

Information über die von der Gemeinde festgesetzten Abgaben und Entgelte

A) Gemeindesteuern

- Grundsteuer A v. land- u. forstw. Betrieben	500 v. H. d. Bemessungsgrundlage
- Grundsteuer B v. Grundstücken	500 v. H. d. Bemessungsgrundlage
- Kommunalsteuer	3 v. H. d. Bemessungsgrundlage
- Hundeabgabe a) Nutzhunde	6.54 €
b) alle übrigen Hunde	40,00 €
c) alle Hunde mit Gefährdungspotential	130,00 €
- Lustbarkeitsabgabe	
- Gebrauchsabgabe laut Verordnung des Gemeinderates vom	10.12.2024
- Abfallwirtschaftsabgabe laut Verordnung des Gemeinderates vom	lt. GDA
- Aufschließungsabgabe Einheitssatz	630,00
- Nächtigungstaxe	0.50 €
- Interessentenbeitrag A	1.5000 v.T. d. Bemessungsgrundlage
- Interessentenbeitrag B	1.1000 v.T. d. Bemessungsgrundlage
- Interessentenbeitrag C	0.0000 v.T. d. Bemessungsgrundlage
- Interessentenbeitrag D	0.0000 v.T. d. Bemessungsgrundlage

B) Gebühren

- Kanalgebühren laut Kanalabgabenordnung vom	20.10.2016
- Wasserversorgungsabgaben und Wassergeb. laut Wasserabgabenordnung vom	12.12.2023
- Friedhofsgebühren laut Friedhofsgebührenordnung vom	05.11.2025
- Abfallwirtschaftsgebühren laut Abfallwirtschaftsverordnung vom	lt. GDA Amstetten
- Marktstandsgebühren laut Verordnung vom	12.12.2002

C) Sonstige Abgaben

lt. gesetzlichen Bestimmungen

Kundmachung

K U N D M A C H U N G

Der Entwurf des Voranschlages für das Haushaltsjahr 2026 liegt in der Zeit vom 1. Dezember 2025 bis 15. Dezember 2025 während der Amtsstunden beim Gemeindeamt zur allgemeinen Einsichtnahme auf.

Innerhalb der Auflagefrist kann jedes Gemeindemitglied schriftliche Erinnerungen dazu beim Gemeindeamt einbringen.

Die öffentliche Sitzung des Gemeinderates über den Voranschlag 2026 findet am Dienstag, 16. Dezember 2025 um 19:00 Uhr im Sitzungssaal der Marktgemeinde Ferschnitz, Marktplatz 1, statt.

Angeschlagen am: 01.12.2025

Abgenommen am: 16.12.2025

Der Bürgermeister

Michael Hülmbauer



Dieses Dokument wurde amtssigniert.

Informationen zur Prüfung der elektronischen Signatur und des Ausdrucks finden Sie unter: www.ferschnitz.gv.at bzw. www.signaturpruefung.gv.at

Einladung

Einladung
zur
5. Sitzung des Gemeinderates
am
Dienstag, den 16. Dezember 2025 um 19:00 Uhr
im
Sitzungssaal der Marktgemeinde Ferschnitz

Tagesordnung:

1. Entscheidung über Einwendungen gegen die Verhandlungsschrift der letzten Sitzung
2. Bericht des Prüfungsausschusses
3. Bericht Wirtschaftsprüfung Kommunal KG - Jahresabschluss 2024
4. Budget 2026
5. Festlegung der Hebesätze 2026
6. Bericht KIG 2023
7. Anschaffung Modul e-Rechnung+ für k5 Finanz
8. Wasserversorgungsanlage Ferschnitz-Au
9. Bestandverträge Vereine
10. Subvention ÖKB - Auflösung Sparbuch
11. Tierzuchtförderung
12. Übernahme öffentliches Gut Freidegg
13. Übernahme öffentliches Gut Leithen
14. Verordnung 30kmh Zone Freidegg
15. Verordnung Hundeabgabe
16. Änderung Schulsprengel Blindenmarkt
17. Mietvertrag Wohnung Schulstraße 1/4
18. Personalangelegenheiten – nicht öffentlich

Triftige Gründe für ein Fernbleiben von der Sitzung sind unverzüglich dem Bürgermeister bekannt zu geben.

Ferschnitz, am 09.12.2025

Der Bürgermeister
Michael Hülmbauer





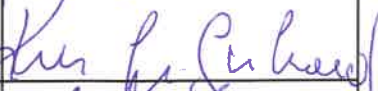



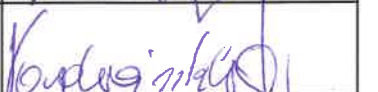

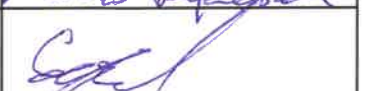

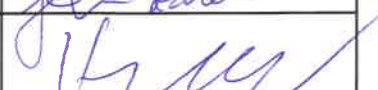







Dieses Dokument wurde amtssigniert.

Informationen zur Prüfung der elektronischen Signatur und des Ausdrucks finden Sie unter: www.ferschnitz.gv.at bzw. www.signaturpruefung.gv.at

Einladungskurrende

Einladungskurrente

5. Gemeinderatssitzung 16.12.2025

	Name	Adresse	Tag der Verständigung	Unterschrift
1	Bgm. Michael Hülmbauer	Unter Umberg 48	09.12.2025	
2	Vbgm. Hermine Berger	Segenbaum 107/1	09.12.2025	
3	gfGemR. Gerhard Rosenberger, M.Ed.	Oberer Markt 101	09.12.2025	
4	gfGemR. Johannes Veigl	Marktplatz 4	09.12.2025	
5	gfGemR. Hannes Hülmbauer	Kring 51	09.12.2025	ENTSCHULDIGT
6	gfGemR. Viktoria Reiter	Widenstraße 42	09.12.2025	
7	GemR. Christopher Fichtinger	Gezing 34/2	09.12.2025	
8	GemR. Herta Vorderwinkler	Freidegg 226	09.12.2025	
9	GemR. Ing. Matthias Dorfmeister	Schulstraße 24	09.12.2025	
10	GemR. Michael Schagerl	Widenstraße 5/1	09.12.2025	
11	GemR. Johannes Hintersteiner	Kirchfeld 12	09.12.2025	
12	GemR. Lukas Hemetsberger	Marktstraße 20	09.12.2025	
13	GemR. Silvia Schindlegger	Freidegg 105/3	09.12.2025	
14	GemR. Tobias Stierschneider	Marktstraße 15/1	09.12.2025	
15	GemR. Ingrid Raus-Augusten	Reihenhaussiedlung 12	09.12.2025	
16	GemR. Franz Vorderwinkler	Freidegg 226	09.12.2025	
17	GemR. Peter Freund	Kirchfeld 9	09.12.2025	
18	GemR. Armin Seitlinger	Marktplatz 15/2	09.12.2025	
19	GemR. Ing. Roman Putschögl	Widenstraße 38	09.12.2025	

Ferschnitz, am 16.12.2025

Auszug

SITZUNGSPROTOKOLL der 5. Gemeinderatssitzung

am Dienstag, den 16. Dezember 2025 um 19:00 Uhr

im Sitzungssaal der Marktgemeinde Ferschnitz

Beginn: 19:05 Uhr

Ende: 20:26 Uhr

Die Einladung erfolgte am 09.12.2025 nachweislich.

Gemeinderat:

Bgm Michael Hülmbauer	Anwesend	Vorsitzender
VBgm Hermine Berger	Anwesend	
gfGemR Gerhard Rosenberger, M.Ed.	Anwesend	
gfGemR Johannes Veigl	Anwesend	
gfGemR Hannes Hülmbauer	Entschuldigt	
gfGemR Viktoria Reiter	Anwesend	
GemR Christopher Fichtinger	Entschuldigt	
GemR Herta Vorderwinkler	Anwesend	
GemR Matthias Dorfmeister Ing.	Anwesend	
GemR Michael Schagerl	Anwesend	
GemR Johannes Hintersteiner	Entschuldigt	
GemR Lukas Hemetsberger	Anwesend	
GemR Silvia Schindlegger	Anwesend	
GemR Tobias Stierschneider	Anwesend	
GemR Ingrid Raus-Augsten	Anwesend	
GemR Franz Vorderwinkler	Anwesend	
GemR Peter Freund	Anwesend	
GemR Armin Seitlinger	Anwesend	
GemR Roman Putschögl Ing.	Anwesend	

Weiters anwesend waren:

VB Jessica Hiessleitner		Schriftführerin
AL Reinhard Walter		
VB Sonja Daxberger		

Der Vorsitzende stellt die Beschlussfähigkeit fest, begrüßt die Anwesenden und eröffnet die

5. Sitzung des Gemeinderates

Dringlichkeitsantrag

gem. § 46 Abs. 3 der NÖ Gemeindeordnung

Bürgermeister Michael Hülmbauer bringt zu Beginn der Gemeinderatssitzung schriftlich einen als Beilage A diesem Protokoll angeschlossenen und mit einer Begründung versehenen Dringlichkeitsantrag bezüglich „**Annahme Fördervertrag Kommunalkredit WVA BA 18 Innerochsenbach**“ ein.

Antrag Bgm Michael Hülmbauer:

Der Gemeinderat möge die „Annahme Fördervertrag Kommunalkredit WVA BA 18 Innerochsenbach“ als Tagesordnungspunkt 2, in die heutige Sitzung aufnehmen.

Beschluss: Der Antrag auf Aufnahme in die heutige Sitzung wird angenommen
Abstimmungsergebnis: einstimmig

TAGESORDNUNG

1. Entscheidung über Einwendungen gegen die Verhandlungsschrift der letzten Sitzung
2. Annahme Fördervertrag Kommunalkredit WVA BA 18 Innerochsenbach
3. Bericht des Prüfungsausschusses
4. Bericht Wirtschaftsprüfung Kommunal KG - Jahresabschluss 2024
5. Budget 2026
6. Festlegung der Hebesätze 2026
7. Bericht KIG 2023
8. Anschaffung Modul e-Rechnung+ für k5 Finanz
9. Wasserversorgungsanlage Ferschnitz-Au
10. Bestandverträge Vereine
11. Subvention ÖKB - Auflösung Sparbuch
12. Tierzuchtförderung
13. Übernahme öffentliches Gut Freidegg
14. Übernahme öffentliches Gut Leithen
15. Verordnung 30kmh Zone Freidegg
16. Verordnung Hundeabgabe
17. Änderung Schulsprengel Blindenmarkt
18. Mietvertrag Wohnung Schulstraße 1/4
19. Personalangelegenheiten – nicht öffentlich

TOP 5: Budget 2026

Sachverhalt:

Der vom Bürgermeister erstellte Entwurf des Budget 2026 lag in der Zeit vom 1. Dezember bis 15. Dezember 2025 am Gemeindeamt zur öffentlichen Einsicht auf. Jedem Mitglied des Gemeinderates wurde eine Ausfertigung des Budgetentwurfes ausgefolgt.

Ergebnisvoranschlag

Summe Erträge	4 364 000,00
Summe Aufwendungen	4 144 400,00
Saldo 0 Nettoergebnis	219 600,00
Summe Haushaltsrücklagen	13 000,00
Nettoergebnis nach Zuweisung und Entnahmen von Haushaltsrücklagen	206 600,00

Finanzierungsvoranschlag

Operative Gebarung	
Summe Einzahlung	4 119 000,00
Summe Auszahlungen	3 286 900,00
Saldo 1 operative Gebarung	832 100,00

Investive Gebarung	
Summe Einzahlungen	321 200,00
Summe Auszahlungen	1 142 500,00
Saldo 2 investive Gebarung	-821 300,00

Finanzierungstätigkeit

Einzahlungen (Darlehensaufnahmen etc.)	0,00
Auszahlungen (Tilgungen etc)	406 900,00
Saldo 4 Finanzierungstätigkeit	-406 900,00

Saldo 5 Zunahme/Abnahme der liquiden Mittel -396 100,00

Antrag VBgm Hermine Berger:

Der Gemeinderat möge den Voranschlag 2026 in seiner Form beschließen.

Beschluss: Der Antrag wird angenommen

Abstimmungsergebnis: einstimmig

Die Übereinstimmung vorstehender Abschrift mit der Urschrift wird bestätigt.

Ferschnitz, am 23.12.2025

Der Bürgermeister
Michael Hülmbauer



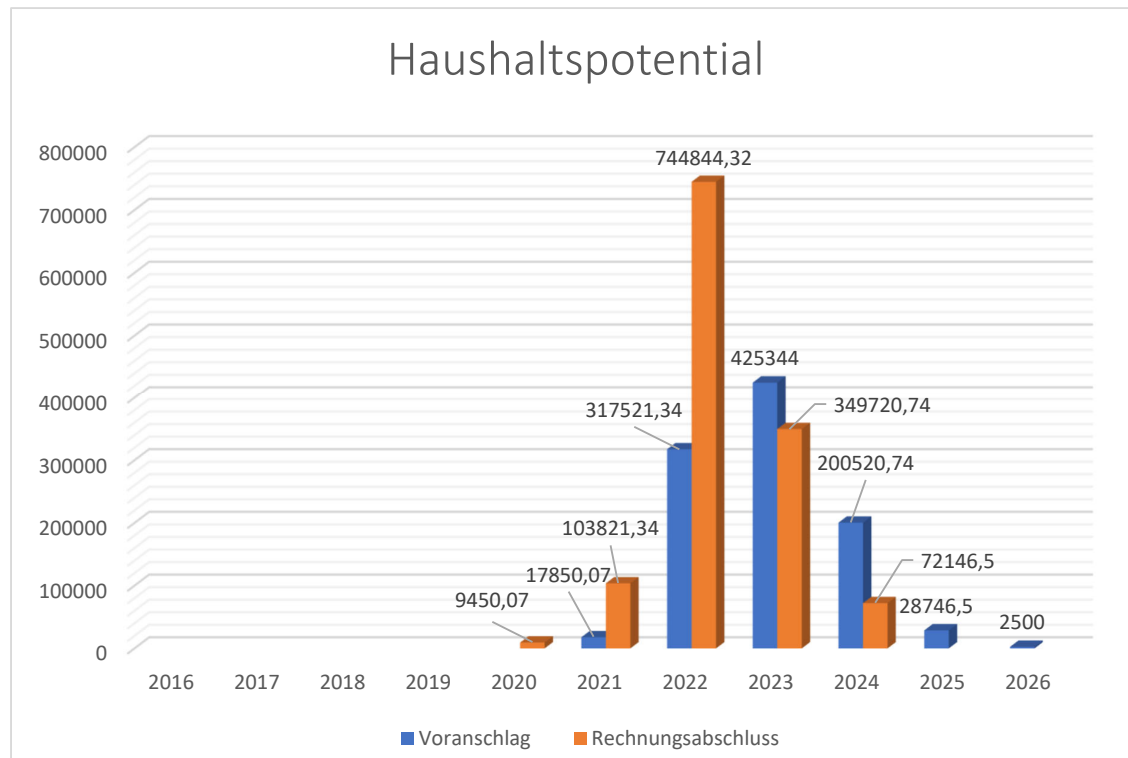
Dieses Dokument wurde amtssigniert.

Informationen zur Prüfung der elektronischen Signatur und des Ausdrucks finden Sie unter: www.ferschnitz.gv.at bzw. www.signaturpruefung.gv.at

Vorbericht

Vorbericht zum Voranschlag 2026 gemäß § 3 der NÖ Gemeindehaushaltsverordnung (NÖ GHVO)

Entwicklung des Haushaltspotentials



Erläuterung:

Das Haushaltspotential hat seine Grundlage in § 67 der NÖ Gemeindeordnung 1973 (NÖ GO 1973) und ist erstmals im Voranschlag 2020 auszuweisen. Die Angaben zu den Vorjahren entfallen daher.

Haushaltspotential:

Differenz der wiederkehrenden Mittelaufbringungen abzüglich der wiederkehrenden Mittelverwendungen unter Berücksichtigung der entsprechenden Forderungen und Verbindlichkeiten.

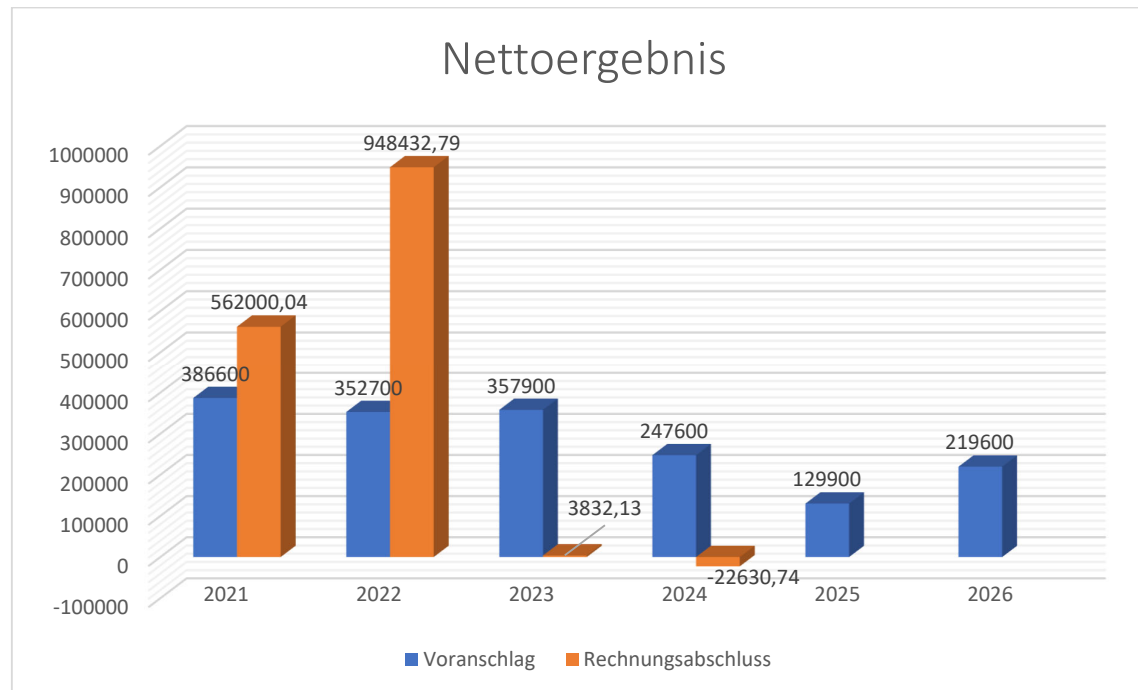
Das Haushaltspotenzial ist eine wichtige Kenngröße und gibt die aktuelle Leistungsfähigkeit der Gemeinde wieder. Das schafft Vergleichbarkeit mit der bisherigen Rechtslage, aus der Überschüsse und Abgänge abzuleiten waren und dient der Transparenz.

Wenn das Haushaltspotenzial innerhalb des Zeitraumes des mittelfristigen Finanzplanes laufend negativ ist, ist ein Haushaltskonsolidierungskonzept zu erstellen (§ 72b Abs. 1 Z. 2 NÖ GO 1973).

Anmerkung:

Endstand kumuliertes Haushaltspotential nach Berücksichtigung von Zuweisungen und Rückführungen investive Vorhaben 2.500,00 €

Entwicklung des Nettoergebnisses



Erläuterung:

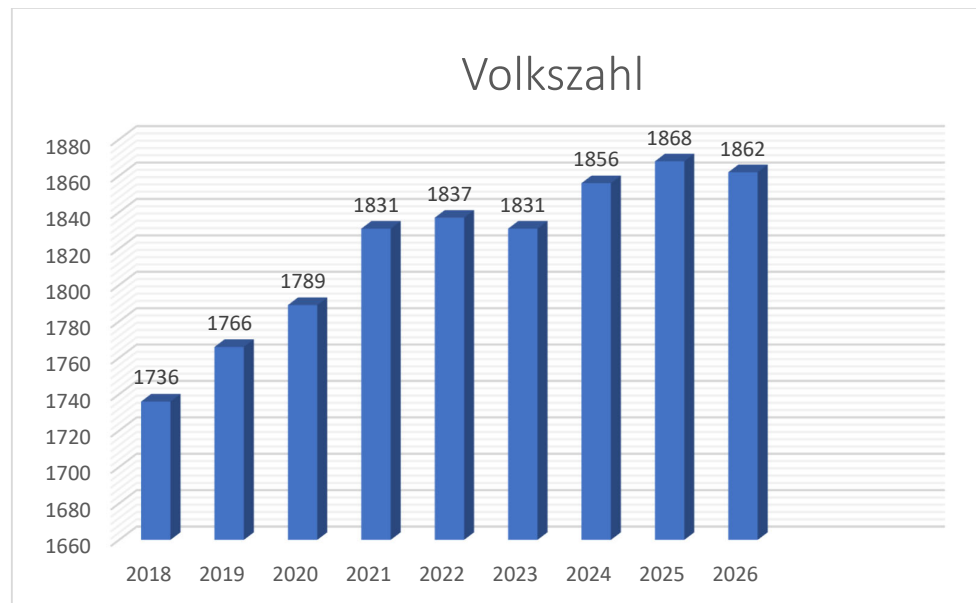
Beim Nettoergebnis handelt es sich um das Ergebnis des Ergebnishaushaltes (Saldo 0) und ist erstmals im Voranschlag für das Haushaltsjahr 2020 auszuweisen.

Die Angaben zu den Vorjahren entfallen daher.

Ein positives Nettoergebnis bedeutet, dass die Erträge voraussichtlich ausreichend sein werden, die Aufwendungen für die kommunalen Leistungen (inklusive des Werteverzehrs des Anlagevermögens in Form der Abschreibungen) abzudecken.

Ein negatives Nettoergebnis heißt, dass dies nicht zur Gänze (in der Höhe des negativen Wertes) möglich ist.

**Entwicklung der Volkszahl gemäß § 10 Abs. 7 FAG 2017, BGBl. I Nr. 116/2016
in der Fassung BGBl. I Nr. 106/2018**



Erläuterung:

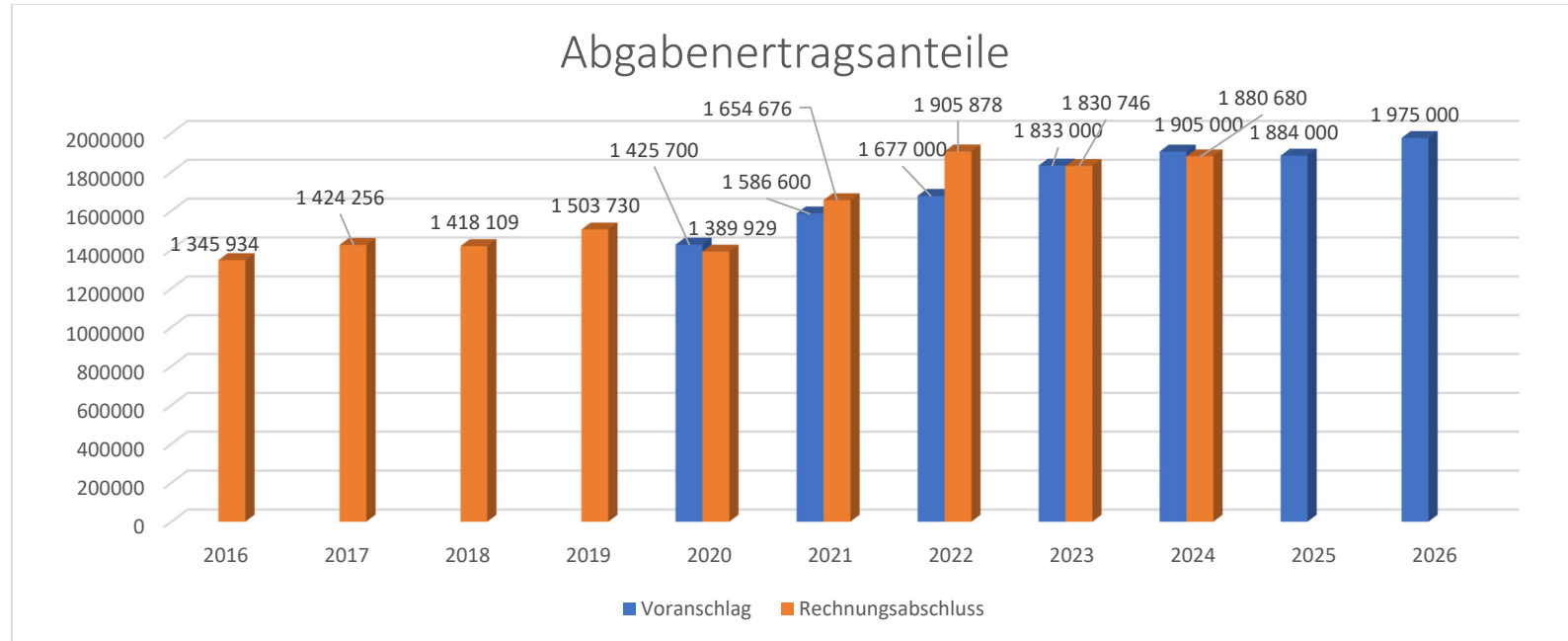
Die Volkszahl gemäß § 10 Abs. 7 FAG 2017 wird jährlich von der Bundesanstalt Statistik Austria zum Stichtag 31. Oktober festgestellt und wirkt mit dem Beginn des übernächsten Kalenderjahres. Sie dient für die Berechnung der Abgabenertragsanteile und darf nicht automatisch mit der Volkszahl für die Berechnung der Gemeinderatsmandate verwechselt werden.

Eine Erhöhung bzw. Verminderung der Volkszahl (jährlich) ist ein wesentlicher Indikator für die Berechnung der Abgabenertragsanteile.

Anmerkung:

Die Marktgemeinde Ferschnitz ist eine Wohngemeinde und verzeichnet einen beständigen Zuzug von Bürgern.

Entwicklung der Abgabenertragsanteile



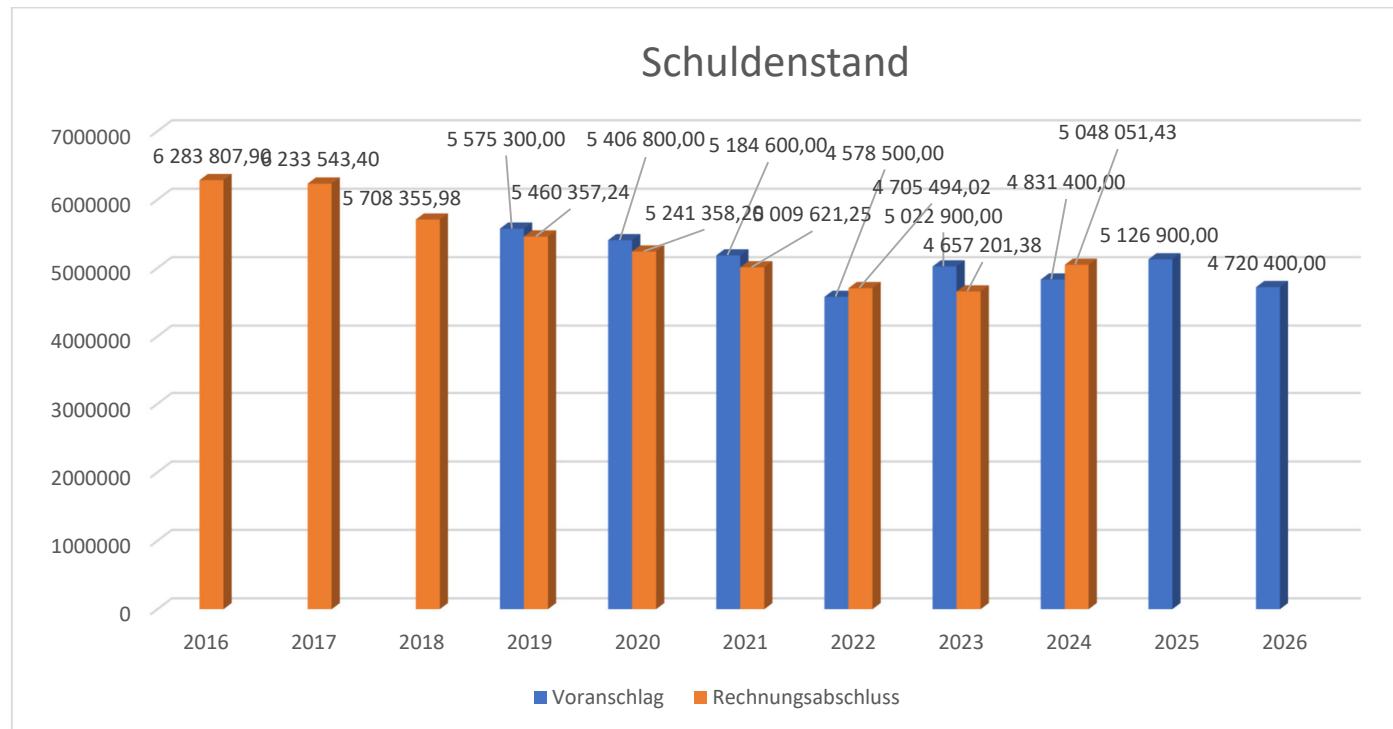
Erläuterung:

Die Gebietskörperschaften (Bund, Länder und Gemeinden) erhalten auf Basis des aktuellen Finanzausgleichs aus den gemeinschaftlichen Bundesabgaben (z.B. Umsatzsteuer, Körperschaftssteuer, Lohnsteuer, Mineralölsteuer, Versicherungssteuer, Normverbrauchsabgabe, Tabaksteuer udgl.) entsprechende Anteile. Im Bereich der Gemeinden spielen dabei die Volkszahl und der abgestufte Bevölkerungsschlüssel eine besondere Rolle.

Die sogenannten „Abgabenertragsanteile“ bilden in den meisten Gemeinden die wichtigste Einnahmequelle. Ein Steigen der Abgabenertragsanteile weist auch auf eine Erhöhung der Volkszahl hin.

Anmerkung: Aufgrund der positiven Bevölkerungsentwicklung sind die Abgabenertragsanteile jährlich gestiegen. Einen Einbruch bei den Abgabenertragsanteilen gab es jedoch im Jahr 2023 aufgrund der gestiegenen Energiepreise und Zinsen!

Entwicklung des Schuldenstandes



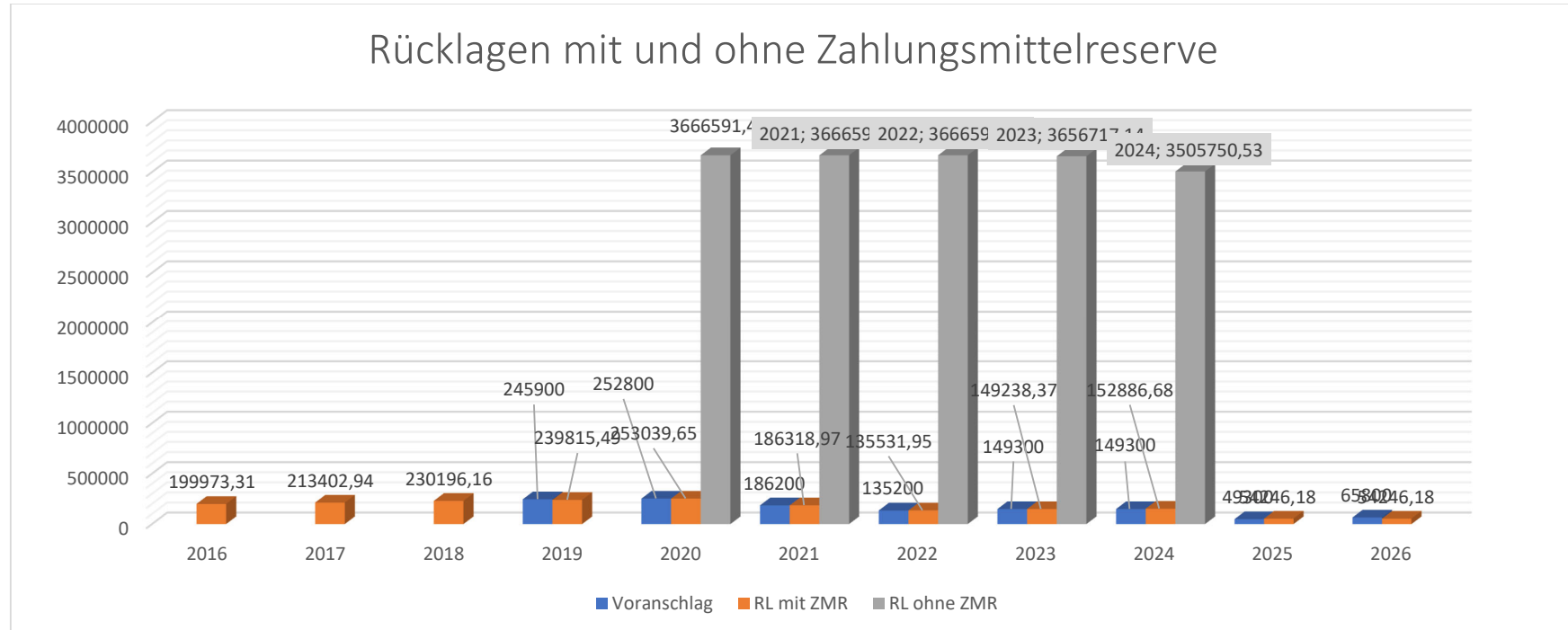
Erläuterung:

Die Entwicklung des Schuldenstandes zeigt auf, inwieweit der Schuldenstand über die Jahre erhöht oder reduziert wird. Die angeführten Werte stellen die Buchwerte per 31.12. dar.

Anmerkung:

Der Großteil der Schulden betrifft die Finanzierung von Wasser- und Abwasserbauten und –anlagen.

Entwicklung der Rücklagen mit und ohne Zahlungsmittelreserve



Erläuterung:

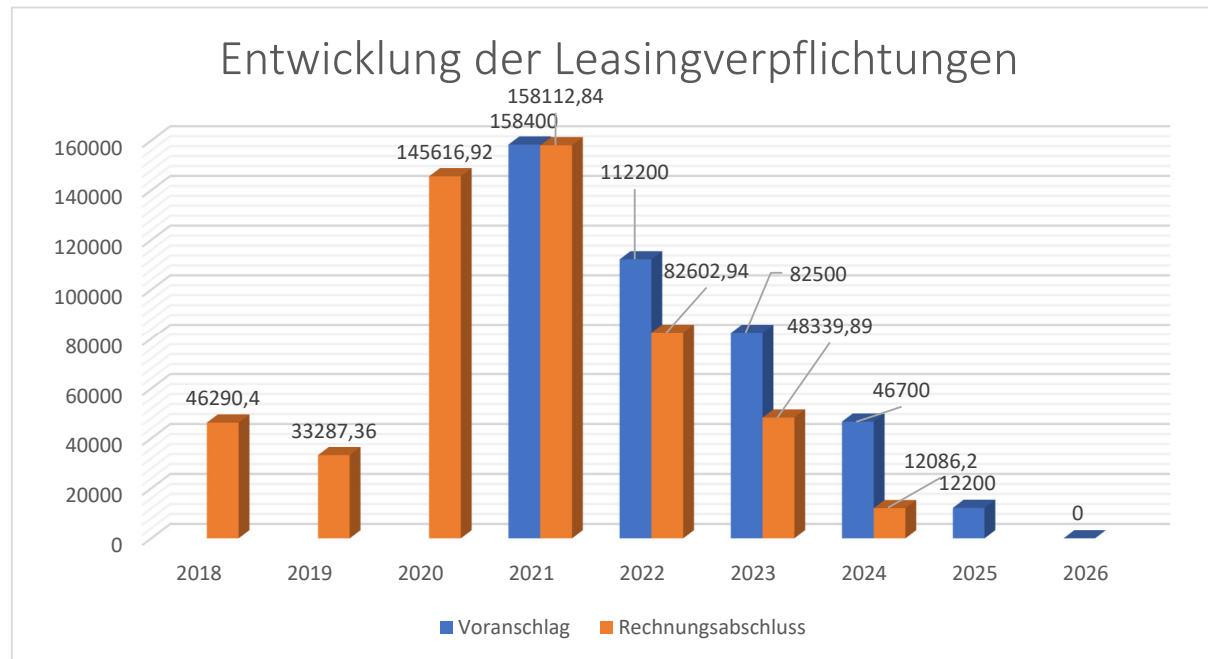
Die Entwicklung der Rücklagen zeigt an, inwieweit Rücklagen vorhanden sind und ob Rücklagen aufgebaut bzw. aufgebraucht werden.

Blauer Balken: Voranschlag; **Oranger Balken:** Rücklagen mit Zahlungsmittelreserve; Grauer Balken: Rücklagen ohne Zahlungsmittelreserve

Anmerkung:

Im Zuge der Erstellung der Eröffnungsbilanz 2020 wurde laut § 7 NÖ GHVO eine Haushaltsrücklage ohne Zahlungsmittelreserve im Ausmaß von 50% des ermittelten Nettovermögens in der Höhe von 3.666.591,43 € gebildet, wovon im Jahr 2023 zum Ausgleich des Nettoergebnisses ein Betrag in der Höhe von 359.595,03 € entnommen und eine Haushaltpotentialrücklage in der Höhe von 349.720,74 € gebildet wurde. Im Jahr 2024 wurde zum Ausgleich des Nettoergebnisses ein Betrag in der Höhe von 26.279,0 € entnommen und eine Haushaltpotentialrücklage in der Höhe von 72.146,50 € gebildet.

Entwicklung der Leasingverpflichtungen



Erläuterung:

Bei den Leasingverpflichtungen handelt es sich nicht um Finanzschulden (z.B. Darlehen), sondern um Verwaltungsschulden. Unabhängig davon stellen Leasingverbindlichkeiten Leistungsverpflichtungen für die Gemeinden dar und sind daher bei einer allfälligen Finanzlagenberechnung entsprechend zu berücksichtigen.

Die Leasingverpflichtungen sind mit Beginn des Jahres 2020 in einer eigenen Anlage gemäß VRV 2015 festzuhalten.

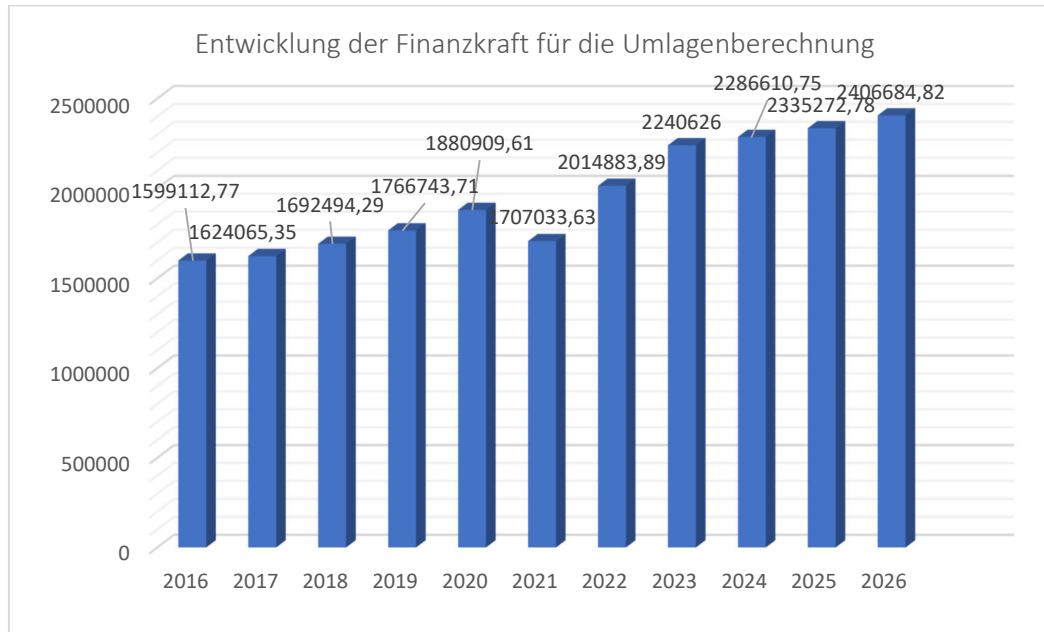
Anmerkung:

Im Jahr 2018 wurde ein Rasenmäher-Traktor für den Sportplatz und im Jahr 2020 ein HAKO Citymaster für den Wirtschaftshof angeschafft, wobei das Leasing für den Rasenmähertraktor 2023 beendet wurde.

Das Leasing für den HAKO Citymaster wurde 2025 beendet, somit hat die Marktgemeinde Ferschnitz keine Leasingverträge mehr offen.

Die Finanzierung dieser Fahrzeuge erfolgt mittels Operating-Leasing-Verträgen.

Entwicklung der Finanzkraft für die Umlagenberechnung



Erläuterung:

Die Finanzkraft einer Gemeinde wird aus den

- Erträgen der ausschließlichen Gemeindeabgaben ohne die Gebühren für die Benützung von Gemeinde-einrichtungen und -anlagen und ohne die Interessentenbeiträge von Grundstückseigentümern und Anrainern und
- Ertragsanteilen an den gemeinschaftlichen Bundesabgaben ohne Spielbankenabgabe ermittelt.

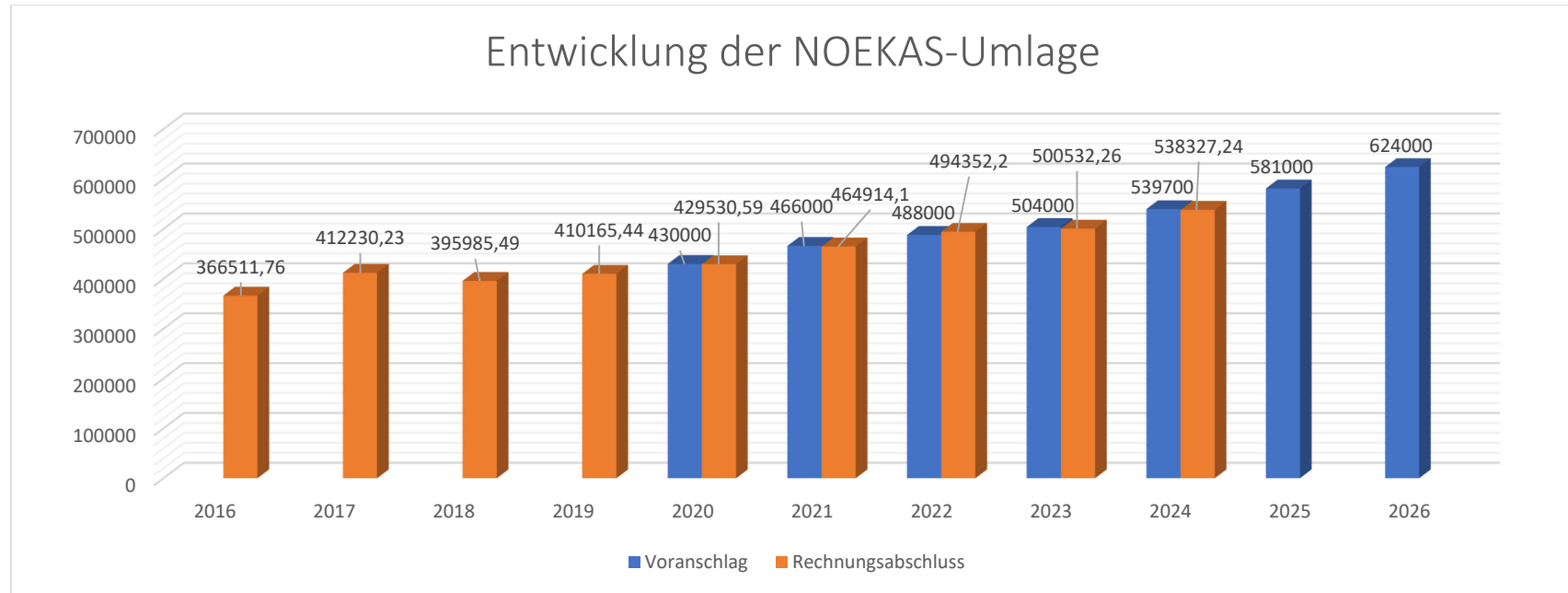
Basis für die Ermittlung der Finanzkraft sind die tatsächlichen Beträge aufgrund der Rechnungsabschlüsse.

Die Darstellung der Entwicklung der Finanzkraft für die Umlagenberechnung hat insbesondere auf die Beitragsleistung der Gemeinden zum NÖ Krankenanstaltensprengel (NÖKAS) und zur Sozialumlage Auswirkungen. Eine Erhöhung oder Reduktion/Verminderung der Finanzkraft wirkt sich unmittelbar auf die Beitragsleistung aus.

Haftungen

Erläuterung: Eine Gemeinde darf Bürgschaften und sonstige Haftungen nur übernehmen, wenn hierfür ein besonderes Interesse der Gemeinde gegeben ist, der Schuldner nachweist, dass eine ordnungsgemäße Verzinsung und Tilgung gesichert ist, die Haftungen befristet sind, der Betrag, für den gehaftet wird, ziffernmäßig bestimmt ist und die Gemeinde den daraus folgenden Zahlungsverpflichtungen nachkommen kann (vgl. § 78 Abs. 1 NÖ Gemeindeordnung 1973).

Entwicklung der NÖKAS-Umlage



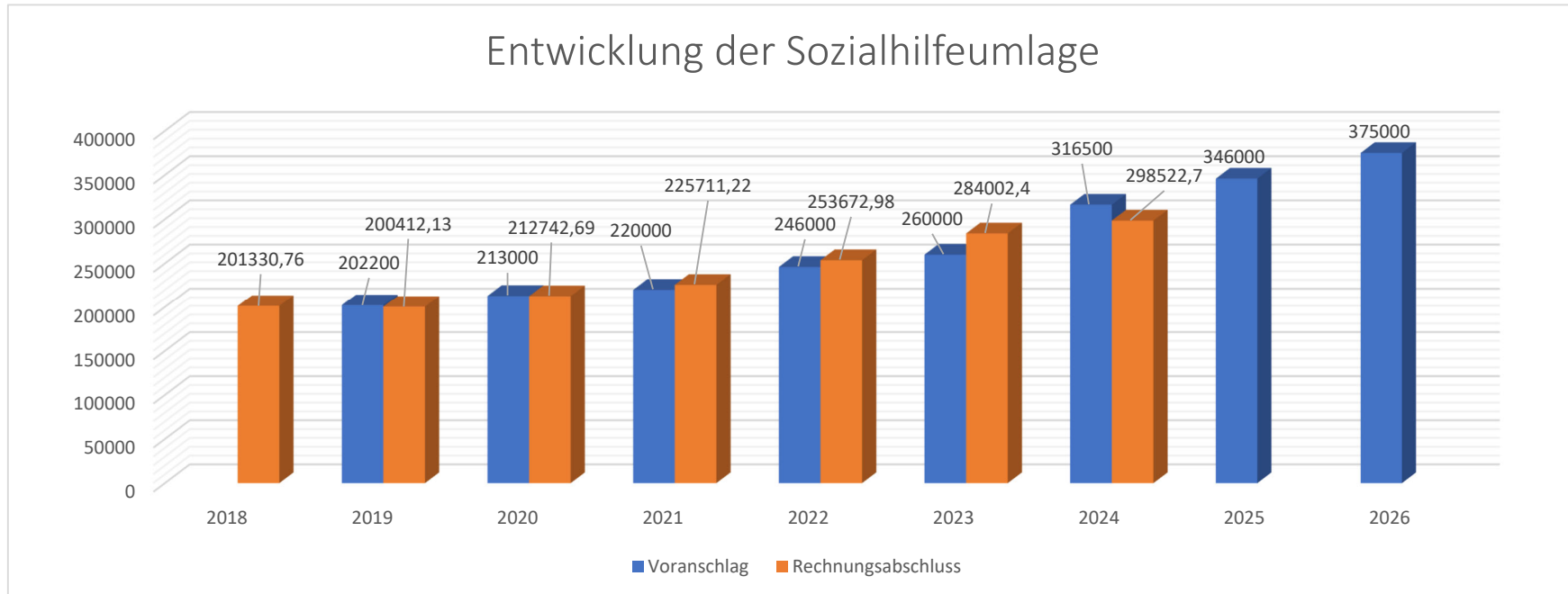
Erläuterung:

Das Landesgebiet ist Beitragsbezirk und Krankenanstaltensprengel für alle öffentlichen Krankenanstalten in Niederösterreich. Beitragsbezirk und Krankenanstaltensprengel sind ein Gemeindeverband. Dem Gemeindeverband gehören alle Gemeinden Niederösterreichs an. Der Gemeindeverband ist juristische Person, er hat seinen Sitz am Sitz der Landesregierung und trägt die Bezeichnung "NÖ Krankenanstaltensprengel" (§ 61 Abs. 1 NÖ Krankenanstaltengesetz - NÖ KAG).

Die Gemeinden haben an den NÖ Krankenanstaltensprengel monatliche Beiträge zu leisten. Berechnungsgrundlage bilden dabei die Volkszahl und die Finanzkraft der Gemeinden. Steigerungen bei der Volkszahl und bei der Finanzkraft führen daher zu höheren Beitragsleistungen bei den Gemeinden.

Diese monatlichen Beiträge werden von den der Gemeinde gebührenden monatlichen Vorschüssen auf die Ertragsanteile an den gemeinschaftlichen Bundesabgaben einbehalten.

Entwicklung der Sozialhilfeumlage



Erläuterung:

Die Gemeinden haben jährlich einen Beitrag zu den vom Land zu tragenden Kosten der Sozialhilfe, die nicht durch Kostenbeitrags- und Ersatzleistungen oder durch sonstige für Zwecke der Sozialhilfe bestimmte Zuschüsse gedeckt sind, in der Höhe von 50 % an das Land zu entrichten (§ 44 NÖ Sozialhilfe-Ausführungsgesetz – NÖ SAG).

Die Leistungen für die Sozialhilfe-Umlage werden von der Landesregierung auf die einzelnen Gemeinden nach ihrer Finanzkraft (Finanzkraft für die Umlagenberechnung) aufgeteilt.

Diese monatlichen Beiträge werden von den der Gemeinde gebührenden monatlichen Vorschüssen auf die Ertragsanteile an den gemeinschaftlichen Bundesabgaben einbehalten.

Ergebnishaushalt Gesamt 1. Ebene (Anlage 1a)
- interne Vergütungen enthalten

MVAG	Mittelverwendungs- und -aufbringungsgruppen (1. Ebene)	VA 2026	VA 2025	RA 2024
211	Erträge aus der operativen Verwaltungstätigkeit	3.204.700,00	3.150.800,00	3.158.912,88
212	Erträge aus Transfers	1.156.000,00	1.156.500,00	1.106.723,04
213	Finanzerträge	3.300,00	4.300,00	5.943,42
21	Summe Erträge	4.364.000,00	4.311.600,00	4.271.579,34
221	Personalaufwand	917.200,00	888.300,00	833.079,14
222	Sachaufwand	1.665.300,00	1.786.100,00	1.991.917,07
223	Transferaufwand	1.429.300,00	1.355.400,00	1.281.597,17
224	Finanzaufwand	132.600,00	151.900,00	187.616,70
22	Summe Aufwendungen	4.144.400,00	4.181.700,00	4.294.210,08
SA0	Saldo (0) Nettoergebnis (21 - 22)	219.600,00	129.900,00	-22.630,74
230	Entnahmen von Haushaltsrücklagen		100.000,00	457.034,22
240	Zuweisungen an Haushaltsrücklagen	13.000,00		156.829,24
SA01	Saldo (01) Haushaltsrücklagen (230 - 240)	-13.000,00	100.000,00	300.204,98
SA00	Saldo (00) Nettoergebnis nach Haushaltsrücklagen (Saldo 0 + Saldo 01)	206.600,00	229.900,00	277.574,24

Finanzierungshaushalt Gesamt 1. Ebene (Anlage 1b)
- interne Vergütungen enthalten

MVAG	Mittelverwendungs- und -aufbringungsgruppen (1. Ebene)	VA 2026	VA 2025	RA 2024
OPERATIVE GEBARUNG				
311	Einzahlungen aus operativer Verwaltungstätigkeit	3.189.700,00	3.093.100,00	2.981.355,34
312	Einzahlungen aus Transfers	926.000,00	938.300,00	885.114,44
313	Einzahlungen aus Finanzerträgen	3.300,00	4.300,00	5.951,56
31	Summe Einzahlungen operative Gebarung	4.119.000,00	4.035.700,00	3.872.421,34
321	Auszahlungen aus Personalaufwand	909.800,00	875.300,00	812.742,19
322	Auszahlungen aus Sachaufwand	815.200,00	940.300,00	1.059.777,70
323	Auszahlungen aus Transfers	1.429.300,00	1.355.200,00	1.281.447,17
324	Auszahlungen aus Finanzaufwand	132.600,00	151.900,00	187.616,70
32	Summe Auszahlungen operative Gebarung	3.286.900,00	3.322.700,00	3.341.583,76
SA1	Saldo (1) Geldfluss aus der operativen Gebarung (31 – 32)	832.100,00	713.000,00	530.837,58
INVESTIVE GEBARUNG				
331	Einzahlungen aus der Investitionstätigkeit			
332	Einzahlungen aus der Rückzahlung von Darlehen sowie gewährten Vorschüssen			
333	Einzahlungen aus Kapitaltransfers	321.200,00	514.200,00	199.533,05
33	Summe Einzahlungen investive Gebarung	321.200,00	514.200,00	199.533,05
341	Auszahlungen aus der Investitionstätigkeit	1.142.500,00	1.359.100,00	964.860,64
342	Auszahlungen aus der Gewährung von Darlehen sowie gewährten Vorschüssen			
343	Auszahlungen aus Kapitaltransfers		200,00	150,00
34	Summe Auszahlungen investive Gebarung	1.142.500,00	1.359.300,00	965.010,64
SA2	Saldo (2) Geldfluss aus der investiven Gebarung (33 – 34)	-821.300,00	-845.100,00	-765.477,59
SA3	Saldo (3) Nettofinanzierungssaldo (Saldo 1 + Saldo 2)	10.800,00	-132.100,00	-234.640,01

MVAG	Mittelverwendungs- und -aufbringungsgruppen (1. Ebene)	VA 2026	VA 2025	RA 2024
FINANZIERUNGSTÄTIGKEIT				
351	Einzahlungen aus der Aufnahme von Finanzschulden		500.000,00	700.000,00
353	Einzahlungen infolge eines Kapitaltausches bei derivativen Finanzinstrumenten mit Grundgeschäft			
355	Einzahlungen aus dem Abgang von Finanzinstrumenten			
35	Summe Einzahlungen aus der Finanzierungstätigkeit	0,00	500.000,00	700.000,00
361	Auszahlungen aus der Tilgung von Finanzschulden	406.900,00	381.400,00	309.149,95
363	Auszahlungen infolge eines Kapitaltausches bei derivativen Finanzinstrumenten mit Grundgeschäft			
365	Auszahlungen für den Erwerb von Finanzinstrumenten			
36	Summe Auszahlungen aus der Finanzierungstätigkeit	406.900,00	381.400,00	309.149,95
SA4	Saldo (4) Geldfluss aus der Finanzierungstätigkeit (35 – 36)	-406.900,00	118.600,00	390.850,05
SA5	Saldo (5) Geldfluss aus der voranschlagswirksamen Gebarung (Saldo 3 + Saldo 4)	-396.100,00	-13.500,00	156.210,04

Ergebnishaushalt Gesamt 1. und 2. Ebene (Anlage 1a)
- interne Vergütungen enthalten

MVAG	Mittelverwendungs- und aufbringungsgruppen (1. und 2. Ebene)	VA 2026	VA 2025	RA 2024
211	Erträge aus der operativen Verwaltungstätigkeit	3.204.700,00	3.150.800,00	3.158.912,88
2111	Erträge aus eigenen Abgaben	535.200,00	514.100,00	491.243,22
2112	Erträge aus Ertragsanteilen	1.975.000,00	1.884.000,00	1.880.679,91
2113	Erträge aus Gebühren	466.900,00	439.600,00	390.644,79
2114	Erträge aus Leistungen	134.400,00	178.700,00	103.962,59
2115	Erträge aus Besitz und wirtschaftlicher Tätigkeit	36.200,00	36.200,00	29.894,26
2116	Erträge aus Veräußerung und sonstige Erträge	57.000,00	98.200,00	209.850,95
2117	Nicht finanzierungswirksame operative Erträge			52.637,16
212	Erträge aus Transfers	1.156.000,00	1.156.500,00	1.106.723,04
2121	Transferertrag von Trägern des öffentlichen Rechts	922.900,00	933.200,00	880.224,44
2122	Transferertrag von Beteiligungen			
2123	Transferertrag von Unternehmen (mit Finanzunternehmen)			
2124	Transferertrag von Haushalten und Organisationen ohne Erwerbscharakter	3.100,00	5.100,00	4.890,00
2125	Transferertrag vom Ausland			
2126	Investitions- und Tilgungszuschüsse zwischen Unternehmungen und Betrieben der Gebietskörperschaft und der Gebietskörperschaft			
2127	Nicht finanzierungswirksamer Transferertrag	230.000,00	218.200,00	221.608,60
213	Finanzerträge	3.300,00	4.300,00	5.943,42
2131	Erträge aus Zinsen	3.300,00	4.300,00	5.943,42
2132	Erträge aus Zinsen aus derivativen Finanzinstrumenten mit und ohne Grundgeschäft			
2133	Erträge aus Gewinnentnahmen von marktbestimmten Betrieben			
2134	Sonstige Finanzerträge			
2135	Erträge aus Dividenden/Gewinnausschüttungen			
2136	Sonstige nicht finanzierungswirksame Finanzerträge			
21	Summe Erträge	4.364.000,00	4.311.600,00	4.271.579,34
221	Personalaufwand	917.200,00	888.300,00	833.079,14
2211	Personalaufwand (Bezüge, Nebengebühren, Mehrleistungen)	736.000,00	714.400,00	659.393,51
2212	Gesetzlicher und freiwilliger Sozialaufwand	173.800,00	160.900,00	153.348,68
2213	Sonstiger Personalaufwand			
2214	Nicht finanzierungswirksamer Personalaufwand	7.400,00	13.000,00	20.336,95
222	Sachaufwand	1.665.300,00	1.786.100,00	1.991.917,07
2221	Gebrauchs- und Verbrauchsgüter, Handelswaren	68.400,00	96.300,00	94.871,96
2222	Verwaltungs- und Betriebsaufwand	221.100,00	235.100,00	180.426,04
2223	Leasing- und Mietaufwand	56.500,00	71.500,00	92.204,33
2224	Instandhaltung	98.600,00	148.000,00	240.158,64
2225	Sonstiger Sachaufwand	385.600,00	447.100,00	554.768,49
2226	Nicht finanzierungswirksamer Sachaufwand	835.100,00	788.100,00	829.487,61

MVAG	Mittelverwendungs- und aufbringungsgruppen (1. und 2. Ebene)	VA 2026	VA 2025	RA 2024
223	Transferaufwand	1.429.300,00	1.355.400,00	1.281.597,17
2231	Transferaufwand an Träger des öffentlichen Rechts	1.363.200,00	1.265.500,00	1.171.183,48
2232	Transferaufwand an Beteiligungen	7.500,00	5.500,00	11.252,00
2233	Transferaufwand an Unternehmen (mit Finanzunternehmen)	12.200,00	17.200,00	17.770,84
2234	Transferaufwand an Haushalte und Organisationen ohne Erwerbscharakter	46.400,00	67.200,00	81.390,85
2235	Transferaufwand an das Ausland			
2236	Investitions- und Tilgungszuschüsse zwischen Unternehmungen und Betrieben der Gebietskörperschaft und der Gebietskörperschaft			
2237	Nicht finanzierungswirksamer Transferaufwand			
224	Finanzaufwand	132.600,00	151.900,00	187.616,70
2241	Aufwendungen für Zinsen	130.300,00	149.600,00	185.351,34
2242	Zinsen und sonstige Aufwendungen aus derivativen Finanzinstrumenten mit und ohne Grundgeschäft			
2243	Gewinnentnahmen von Unternehmungen und marktbestimmten Betrieben der Gebietskörperschaft (innerhalb der Gebietskörperschaft)			
2244	Sonstiger Finanzaufwand	2.300,00	2.300,00	2.265,36
2245	Nicht finanzierungswirksamer Finanzaufwand			
22	Summe Aufwendungen	4.144.400,00	4.181.700,00	4.294.210,08
SA0	Saldo (0) Nettoergebnis (21 - 22)	219.600,00	129.900,00	-22.630,74
230	Entnahmen von Haushaltsrücklagen	0,00	100.000,00	457.034,22
2301	Entnahmen von Haushaltsrücklagen		100.000,00	457.034,22
240	Zuweisungen an Haushaltsrücklagen	13.000,00	0,00	156.829,24
2401	Zuweisungen an Haushaltsrücklagen	13.000,00		156.829,24
SA01	Saldo (01) Haushaltsrücklagen (230 - 240)	-13.000,00	100.000,00	300.204,98
SA00	Saldo (00) Nettoergebnis nach Haushaltsrücklagen (Saldo 0 + Saldo 01)	206.600,00	229.900,00	277.574,24

Finanzierungshaushalt Gesamt 1. und 2. Ebene (Anlage 1b)
- interne Vergütungen enthalten

MVAG	Mittelverwendungs- und aufbringungsgruppen (1. und 2. Ebene)	VA 2026	VA 2025	RA 2024
311	Einzahlungen aus operativer Verwaltungstätigkeit	3.189.700,00	3.093.100,00	2.981.355,34
3111	Einzahlungen aus eigenen Abgaben	535.200,00	514.100,00	477.615,68
3112	Einzahlungen aus Ertragsanteilen	1.975.000,00	1.884.000,00	1.880.679,91
3113	Einzahlungen aus Gebühren	466.900,00	439.600,00	390.646,61
3114	Einzahlungen aus Leistungen	134.400,00	178.700,00	103.185,46
3115	Einzahlungen aus Besitz und wirtschaftlicher Tätigkeit	36.200,00	36.200,00	29.778,26
3116	Einzahlungen aus Veräußerung von geringwertigen Wirtschaftsgütern (GWG) und sonstige Einzahlungen	42.000,00	40.500,00	99.449,42
312	Einzahlungen aus Transfers	926.000,00	938.300,00	885.114,44
3121	Transferzahlungen von Trägern des öffentlichen Rechts	922.900,00	933.200,00	880.224,44
3122	Transferzahlungen von Beteiligungen			
3123	Transferzahlungen von Unternehmen (inkl. Finanzunternehmen)			
3124	Transferzahlungen von Haushalten und Organisationen ohne Erwerbscharakter	3.100,00	5.100,00	4.890,00
3125	Transferzahlungen vom Ausland			
3126	Investitions- und Tilgungszuschüsse zwischen Unternehmungen und Betrieben der Gebietskörperschaft und der Gebietskörperschaft			
313	Einzahlungen aus Finanzerträgen	3.300,00	4.300,00	5.951,56
3131	Einzahlungen aus Zinserträgen	3.300,00	4.300,00	5.951,56
3132	Einzahlungen aus Zinsen aus derivativen Finanzinstrumenten mit und ohne Grundgeschäft			
3133	Einzahlungen aus Gewinnentnahmen von marktbestimmten Betrieben			
3134	Sonstige Einzahlungen aus Finanzerträgen			
3135	Einzahlungen aus Dividenden/Gewinnausschüttungen			
31	Summe Einzahlungen operative Gebarung	4.119.000,00	4.035.700,00	3.872.421,34
321	Auszahlungen aus Personalaufwand	909.800,00	875.300,00	812.742,19
3211	Auszahlungen für Personalaufwand (Bezüge, Nebengebühren, und Mehrleistungsvergütungen)	736.000,00	714.400,00	659.393,51
3212	Auszahlungen für gesetzliche und freiwillige Sozialaufwendungen	173.800,00	160.900,00	153.348,68
3213	Auszahlungen aus sonstigem Personalaufwand			
322	Auszahlungen aus Sachaufwand	815.200,00	940.300,00	1.059.777,70
3221	Auszahlungen für Gebrauchs- und Verbrauchsgüter, Handelswaren	68.400,00	96.300,00	90.953,23
3222	Auszahlungen für Verwaltungs- und Betriebsaufwand	221.100,00	235.100,00	183.039,85
3223	Auszahlungen für Leasing- und Mietaufwand	56.500,00	71.500,00	92.204,33
3224	Auszahlungen für Instandhaltung	98.600,00	148.000,00	244.220,54
3225	Sonstige Auszahlungen aus Sachaufwand	370.600,00	389.400,00	449.359,75
3226	Auszahlungen aus der Inanspruchnahme von Haftungen			
323	Auszahlungen aus Transfers	1.429.300,00	1.355.200,00	1.281.447,17
3231	Transferzahlungen an Träger des öffentlichen Rechts	1.363.200,00	1.265.500,00	1.171.183,48
3232	Transferzahlungen an Beteiligungen	7.500,00	5.500,00	11.252,00

MVAG	Mittelverwendungs- und aufbringungsgruppen (1. und 2. Ebene)	VA 2026	VA 2025	RA 2024
3233	Transferzahlungen an Unternehmen (inkl. Finanzunternehmen)	12.200,00	17.200,00	17.770,84
3234	Transferzahlungen an Haushalte und Organisationen ohne Erwerbscharakter	46.400,00	67.000,00	81.240,85
3235	Transferzahlungen an das Ausland			
3236	Investitions- und Tilgungszuschüsse zwischen Unternehmungen und Betrieben der Gebietskörperschaft und der Gebietskörperschaft			
324	Auszahlungen aus Finanzaufwand	132.600,00	151.900,00	187.616,70
3241	Auszahlungen für Zinsen	130.300,00	149.600,00	185.351,34
3242	Auszahlungen für Zinsen aus derivativen Finanzinstrumenten mit und ohne Grundgeschäft			
3243	Auszahlungen aus Gewinnentnahmen von marktbestimmten Betrieben			
3244	Sonstige Auszahlungen aus Finanzaufwendungen	2.300,00	2.300,00	2.265,36
32	Summe Auszahlungen operative Gebarung	3.286.900,00	3.322.700,00	3.341.583,76
SA1	Saldo (1) Geldfluss aus der operativen Gebarung (31 – 32)	832.100,00	713.000,00	530.837,58
331	Einzahlungen aus der Investitionstätigkeit	0,00	0,00	0,00
3311	Einzahlungen aus der Veräußerung von immateriellem Vermögen			
3312	Einzahlungen aus der Veräußerung von Grundstücken und Grundstückeinrichtungen			
3313	Einzahlungen aus der Veräußerung von Gebäuden und Bauten			
3314	Einzahlungen aus der Veräußerung von technischen Anlagen, Fahrzeugen und Maschinen			
3315	Einzahlungen aus der Veräußerung von Amts-, Betriebs- und Geschäftsausstattung			
3316	Einzahlungen aus der Veräußerung von Kulturgütern			
3317	Einzahlungen aus der Veräußerung von Beteiligungen			
3318	Einzahlungen aus der Veräußerung von kofinanzierten Schutzbauten			
332	Einzahlungen aus der Rückzahlung von Darlehen sowie gewährten Vorschüssen	0,00	0,00	0,00
3321	Einzahlungen aus Darlehen an Träger des öffentlichen Rechts			
3322	Einzahlungen aus Darlehen an Beteiligungen			
3323	Einzahlungen aus Darlehen an Unternehmen und Haushalte			
3325	Einzahlungen aus Vorschüssen und Anzahlungen			
333	Einzahlungen aus Kapitaltransfers	321.200,00	514.200,00	199.533,05
3331	Kapitaltransferzahlungen von Trägern des öffentlichen Rechts	250.200,00	247.100,00	161.911,82
3332	Kapitaltransferzahlungen von Beteiligungen			
3333	Kapitaltransferzahlungen von Unternehmen			
3334	Kapitaltransferzahlungen von Haushalten und Organisationen ohne Erwerbscharakter	71.000,00	267.100,00	37.621,23
3335	Kapitaltransferzahlungen vom Ausland			
33	Summe Einzahlungen investive Gebarung	321.200,00	514.200,00	199.533,05
341	Auszahlungen aus der Investitionstätigkeit	1.142.500,00	1.359.100,00	964.860,64
3411	Auszahlungen für den Erwerb von immateriellem Vermögen	1.000,00	2.000,00	321,85

MVAG	Mittelverwendungs- und aufbringungsgruppen (1. und 2. Ebene)	VA 2026	VA 2025	RA 2024
3412	Auszahlungen für den Erwerb von Grundstücken und Grundstückseinrichtungen	694.600,00	1.062.400,00	878.091,60
3413	Auszahlungen für den Erwerb von Gebäuden und Bauten	280.000,00	25.100,00	5.590,34
3414	Auszahlungen für den Erwerb von technischen Anlagen, Fahrzeugen und Maschinen	120.000,00	138.900,00	38.414,05
3415	Auszahlungen für den Erwerb von Amts-, Betriebs- und Geschäftsausstattung	39.900,00	76.700,00	41.292,80
3416	Auszahlungen für den Erwerb von Kulturgütern			
3417	Auszahlungen für den Erwerb von Beteiligungen			1.150,00
3418	Auszahlungen für den Erwerb von kofinanzierten Schutzbauten	7.000,00	54.000,00	
342	Auszahlungen aus der Gewährung von Darlehen sowie gewährten Vorschüssen	0,00	0,00	0,00
3421	Auszahlungen von Darlehen an Träger des öffentlichen Rechts			
3422	Auszahlungen von Darlehen an Beteiligungen			
3423	Auszahlungen von Darlehen an Unternehmen und Haushalte			
3425	Auszahlungen von Vorschüssen und Anzahlungen			
343	Auszahlungen aus Kapitaltransfers	0,00	200,00	150,00
3431	Kapitaltransferzahlungen an Träger des öffentlichen Rechts			
3432	Kapitaltransferzahlungen an Beteiligungen			
3433	Kapitaltransferzahlungen an Unternehmen (Finanzunternehmen)			
3434	Kapitaltransferzahlungen an Haushalte und Organisationen ohne Erwerbscharakter		200,00	150,00
3435	Kapitaltransferzahlungen an das Ausland			
34	Summe Auszahlungen investive Gebarung	1.142.500,00	1.359.300,00	965.010,64
SA2	Saldo (2) Geldfluss aus der investiven Gebarung (33 – 34)	-821.300,00	-845.100,00	-765.477,59
SA3	Saldo (3) Nettofinanzierungssaldo (Saldo 1 + Saldo 2)	10.800,00	-132.100,00	-234.640,01
351	Einzahlungen aus der Aufnahme von Finanzschulden	0,00	500.000,00	700.000,00
3511	Einzahlungen aus empfangenen Darlehen von öffentlichen Körperschaften und Rechtsträgern			
3512	Einzahlungen aus empfangenen Darlehen von Beteiligungen			
3513	Einzahlungen aus empfangenen Darlehen von Unternehmen und privaten Haushalten			
3514	Einzahlungen aus Finanzschulden (Finanzunternehmen)		500.000,00	700.000,00
3515	Einzahlungen aus Aufnahmen von Leasingverbindlichkeiten			
353	Einzahlungen infolge eines Kapitaltausches bei derivativen Finanzinstrumenten mit Grundgeschäft	0,00	0,00	0,00
3530	Einzahlungen infolge eines Kapitaltausches bei derivativen Finanzinstrumenten mit Grundgeschäft			
355	Einzahlungen aus dem Abgang von Finanzinstrumenten	0,00	0,00	0,00
3550	Einzahlungen aus dem Abgang von Finanzinstrumenten			
35	Summe Einzahlungen aus der Finanzierungstätigkeit	0,00	500.000,00	700.000,00

MVAG	Mittelverwendungs- und aufbringungsgruppen (1. und 2. Ebene)	VA 2026	VA 2025	RA 2024
361	Auszahlungen aus der Tilgung von Finanzschulden	406.900,00	381.400,00	309.149,95
3611	Auszahlungen aus empfangenen Darlehen von öffentlichen Körperschaften und Rechtsträgern	1.300,00	1.600,00	8.265,53
3612	Auszahlungen aus empfangenen Darlehen von Beteiligungen			
3613	Auszahlungen aus empfangenen Darlehen von Unternehmen und privaten Haushalten			
3614	Auszahlungen aus Finanzschulden	405.600,00	379.800,00	300.884,42
3615	Auszahlungen aus Rückzahlungen von Leasingverbindlichkeiten			
363	Auszahlungen infolge eines Kapitaltausches bei derivativen Finanzinstrumenten mit Grundgeschäft	0,00	0,00	0,00
3630	Auszahlungen infolge eines Kapitaltausches bei derivativen Finanzinstrumenten mit Grundgeschäft			
365	Auszahlungen für den Erwerb von Finanzinstrumenten	0,00	0,00	0,00
3650	Auszahlungen für den Erwerb von Finanzinstrumenten			
36	Summe Auszahlungen aus der Finanzierungstätigkeit	406.900,00	381.400,00	309.149,95
SA4	Saldo (4) Geldfluss aus der Finanzierungstätigkeit (35 – 36)	-406.900,00	118.600,00	390.850,05
SA5	Saldo (5) Geldfluss aus der voranschlagswirksamen Gebarung (Saldo 3 + Saldo 4)	-396.100,00	-13.500,00	156.210,04

Ergebnishaushalt Bereichsbudget 1. und 2. Ebene (Anlage 1a)

Vertretungskörper und allgemeine Verwaltung (Gruppe 0)

MVAG	Mittelverwendungs- und -aufbringungsgruppen (1. und 2. Ebene)	VA 2026	VA 2025	RA 2024
211	Erträge aus der operativen Verwaltungstätigkeit	31.200,00	31.700,00	29.265,89
2111	Erträge aus eigenen Abgaben			
2112	Erträge aus Ertragsanteilen			
2113	Erträge aus Gebühren			
2114	Erträge aus Leistungen	3.000,00	4.000,00	4.172,26
2115	Erträge aus Besitz und wirtschaftlicher Tätigkeit	23.500,00	23.400,00	21.723,97
2116	Erträge aus Veräußerung und sonstige Erträge	4.700,00	4.300,00	3.369,66
2117	Nicht finanzierungswirksame operative Erträge			
212	Erträge aus Transfers	26.200,00	18.400,00	22.141,66
2121	Transferertrag von Trägern des öffentlichen Rechts	25.500,00	17.700,00	21.521,84
2122	Transferertrag von Beteiligungen			
2123	Transferertrag von Unternehmen (mit Finanzunternehmen)			
2124	Transferertrag von Haushalten und Organisationen ohne Erwerbscharakter	100,00	100,00	
2125	Transferertrag vom Ausland			
2126	Investitions- und Tilgungszuschüsse zwischen Unternehmungen und Betrieben der Gebietskörperschaft und der Gebietskörperschaft			
2127	Nicht finanzierungswirksamer Transferertrag	600,00	600,00	619,82
213	Finanzerträge	0,00	0,00	0,00
2131	Erträge aus Zinsen			
2132	Erträge aus Zinsen aus derivativen Finanzinstrumenten mit und ohne Grundgeschäft			
2133	Erträge aus Gewinnentnahmen von marktbestimmten Betrieben			
2134	Sonstige Finanzerträge			
2135	Erträge aus Dividenden/Gewinnausschüttungen			
2136	Sonstige nicht finanzierungswirksame Finanzerträge			
21	Summe Erträge	57.400,00	50.100,00	51.407,55
221	Personalaufwand	345.700,00	306.800,00	272.748,51
2211	Personalaufwand (Bezüge, Nebengebühren, Mehrleistungen)	274.500,00	241.100,00	205.051,03
2212	Gesetzlicher und freiwilliger Sozialaufwand	66.700,00	56.100,00	50.648,86
2213	Sonstiger Personalaufwand			
2214	Nicht finanzierungswirksamer Personalaufwand	4.500,00	9.600,00	17.048,62
222	Sachaufwand	355.600,00	370.800,00	423.213,30
2221	Gebrauchs- und Verbrauchsgüter, Handelswaren	10.800,00	19.400,00	19.627,51
2222	Verwaltungs- und Betriebsaufwand	43.900,00	43.900,00	47.913,95

Vertretungskörper und allgemeine Verwaltung (Gruppe 0)

MVAG	Mittelverwendungs- und -aufbringungsgruppen (1. und 2. Ebene)	VA 2026	VA 2025	RA 2024
2223	Leasing- und Mietaufwand			
2224	Instandhaltung	11.500,00	13.000,00	30.753,60
2225	Sonstiger Sachaufwand	204.200,00	215.400,00	234.520,87
2226	Nicht finanzierungswirksamer Sachaufwand	85.200,00	79.100,00	90.397,37
223	Transferaufwand	34.000,00	32.200,00	31.744,62
2231	Transferaufwand an Träger des öffentlichen Rechts			
2232	Transferaufwand an Beteiligungen			
2233	Transferaufwand an Unternehmen (mit Finanzunternehmen)	6.200,00	5.200,00	5.934,12
2234	Transferaufwand an Haushalte und Organisationen ohne Erwerbscharakter	27.800,00	27.000,00	25.810,50
2235	Transferaufwand an das Ausland			
2236	Investitions- und Tilgungszuschüsse zwischen Unternehmungen und Betrieben der Gebietskörperschaft und der Gebietskörperschaft			
2237	Nicht finanzierungswirksamer Transferaufwand			
224	Finanzaufwand	400,00	700,00	820,17
2241	Aufwendungen für Zinsen	400,00	700,00	820,17
2242	Zinsen und sonstige Aufwendungen aus derivativen Finanzinstrumenten mit und ohne Grundgeschäft			
2243	Gewinnentnahmen von Unternehmungen und marktbestimmten Betrieben der Gebietskörperschaft (innerhalb der Gebietskörperschaft)			
2244	Sonstiger Finanzaufwand			
2245	Nicht finanzierungswirksamer Finanzaufwand			
22	Summe Aufwendungen	735.700,00	710.500,00	728.526,60
SA0	Saldo (0) Nettoergebnis (21 - 22)	-678.300,00	-660.400,00	-677.119,05
230	Entnahmen von Haushaltsrücklagen	0,00	0,00	0,00
2301	Entnahmen von Haushaltsrücklagen			
240	Zuweisungen an Haushaltsrücklagen	0,00	0,00	0,00
2401	Zuweisungen an Haushaltsrücklagen			
SA01	Saldo (01) Haushaltsrücklagen (230 - 240)	0,00	0,00	0,00
SA00	Saldo (00) Nettoergebnis nach Haushaltsrücklagen (Saldo 0 + Saldo 01)	-678.300,00	-660.400,00	-677.119,05

Öffentliche Ordnung und Sicherheit (Gruppe 1)

MVAG	Mittelverwendungs- und -aufbringungsgruppen (1. und 2. Ebene)	VA 2026	VA 2025	RA 2024
211	Erträge aus der operativen Verwaltungstätigkeit	5.400,00	2.600,00	1.313,00
2111	Erträge aus eigenen Abgaben			
2112	Erträge aus Ertragsanteilen			
2113	Erträge aus Gebühren			
2114	Erträge aus Leistungen	5.300,00	2.500,00	1.305,00
2115	Erträge aus Besitz und wirtschaftlicher Tätigkeit			
2116	Erträge aus Veräußerung und sonstige Erträge	100,00	100,00	8,00
2117	Nicht finanzierungswirksame operative Erträge			
212	Erträge aus Transfers	12.100,00	14.000,00	15.517,14
2121	Transferertrag von Trägern des öffentlichen Rechts	4.600,00	6.500,00	7.999,34
2122	Transferertrag von Beteiligungen			
2123	Transferertrag von Unternehmen (mit Finanzunternehmen)			
2124	Transferertrag von Haushalten und Organisationen ohne Erwerbscharakter			
2125	Transferertrag vom Ausland			
2126	Investitions- und Tilgungszuschüsse zwischen Unternehmungen und Betrieben der Gebietskörperschaft und der Gebietskörperschaft			
2127	Nicht finanzierungswirksamer Transferertrag	7.500,00	7.500,00	7.517,80
213	Finanzerträge	0,00	0,00	0,00
2131	Erträge aus Zinsen			
2132	Erträge aus Zinsen aus derivativen Finanzinstrumenten mit und ohne Grundgeschäft			
2133	Erträge aus Gewinnentnahmen von marktbestimmten Betrieben			
2134	Sonstige Finanzerträge			
2135	Erträge aus Dividenden/Gewinnausschüttungen			
2136	Sonstige nicht finanzierungswirksame Finanzerträge			
21	Summe Erträge	17.500,00	16.600,00	16.830,14
221	Personalaufwand	0,00	0,00	0,00
2211	Personalaufwand (Bezüge, Nebengebühren, Mehrleistungen)			
2212	Gesetzlicher und freiwilliger Sozialaufwand			
2213	Sonstiger Personalaufwand			
2214	Nicht finanzierungswirksamer Personalaufwand			
222	Sachaufwand	79.400,00	77.700,00	91.948,12
2221	Gebrauchs- und Verbrauchsgüter, Handelswaren	100,00	300,00	
2222	Verwaltungs- und Betriebsaufwand	17.800,00	17.900,00	10.163,72

Öffentliche Ordnung und Sicherheit (Gruppe 1)

MVAG	Mittelverwendungs- und -aufbringungsgruppen (1. und 2. Ebene)	VA 2026	VA 2025	RA 2024
2223	Leasing- und Mietaufwand	26.900,00	26.900,00	26.683,82
2224	Instandhaltung	5.100,00	5.300,00	6.212,80
2225	Sonstiger Sachaufwand	3.400,00	5.900,00	26.491,49
2226	Nicht finanzierungswirksamer Sachaufwand	26.100,00	21.400,00	22.396,29
223	Transferaufwand	800,00	800,00	730,20
2231	Transferaufwand an Träger des öffentlichen Rechts	800,00	800,00	730,20
2232	Transferaufwand an Beteiligungen			
2233	Transferaufwand an Unternehmen (mit Finanzunternehmen)			
2234	Transferaufwand an Haushalte und Organisationen ohne Erwerbscharakter			
2235	Transferaufwand an das Ausland			
2236	Investitions- und Tilgungszuschüsse zwischen Unternehmungen und Betrieben der Gebietskörperschaft und der Gebietskörperschaft			
2237	Nicht finanzierungswirksamer Transferaufwand			
224	Finanzaufwand	4.800,00	5.500,00	10.561,80
2241	Aufwendungen für Zinsen	4.700,00	5.400,00	10.537,00
2242	Zinsen und sonstige Aufwendungen aus derivativen Finanzinstrumenten mit und ohne Grundgeschäft			
2243	Gewinnentnahmen von Unternehmungen und marktbestimmten Betrieben der Gebietskörperschaft (innerhalb der Gebietskörperschaft)			
2244	Sonstiger Finanzaufwand	100,00	100,00	24,80
2245	Nicht finanzierungswirksamer Finanzaufwand			
22	Summe Aufwendungen	85.000,00	84.000,00	103.240,12
SA0	Saldo (0) Nettoergebnis (21 - 22)	-67.500,00	-67.400,00	-86.409,98
230	Entnahmen von Haushaltsrücklagen	0,00	0,00	0,00
2301	Entnahmen von Haushaltsrücklagen			
240	Zuweisungen an Haushaltsrücklagen	0,00	0,00	0,00
2401	Zuweisungen an Haushaltsrücklagen			
SA01	Saldo (01) Haushaltsrücklagen (230 - 240)	0,00	0,00	0,00
SA00	Saldo (00) Nettoergebnis nach Haushaltsrücklagen (Saldo 0 + Saldo 01)	-67.500,00	-67.400,00	-86.409,98

Unterricht, Erziehung, Sport und Wissenschaft (Gruppe 2)

MVAG	Mittelverwendungs- und -aufbringungsgruppen (1. und 2. Ebene)	VA 2026	VA 2025	RA 2024
211	Erträge aus der operativen Verwaltungstätigkeit	83.500,00	78.500,00	107.248,26
2111	Erträge aus eigenen Abgaben			
2112	Erträge aus Ertragsanteilen			
2113	Erträge aus Gebühren			
2114	Erträge aus Leistungen	60.000,00	56.200,00	44.224,22
2115	Erträge aus Besitz und wirtschaftlicher Tätigkeit	2.700,00	2.600,00	328,00
2116	Erträge aus Veräußerung und sonstige Erträge	20.800,00	19.700,00	10.058,88
2117	Nicht finanzierungswirksame operative Erträge			52.637,16
212	Erträge aus Transfers	388.600,00	139.300,00	95.448,39
2121	Transferertrag von Trägern des öffentlichen Rechts	363.900,00	122.200,00	76.068,53
2122	Transferertrag von Beteiligungen			
2123	Transferertrag von Unternehmen (mit Finanzunternehmen)			
2124	Transferertrag von Haushalten und Organisationen ohne Erwerbscharakter			
2125	Transferertrag vom Ausland			
2126	Investitions- und Tilgungszuschüsse zwischen Unternehmungen und Betrieben der Gebietskörperschaft und der Gebietskörperschaft			
2127	Nicht finanzierungswirksamer Transferertrag	24.700,00	17.100,00	19.379,86
213	Finanzerträge	0,00	0,00	0,00
2131	Erträge aus Zinsen			
2132	Erträge aus Zinsen aus derivativen Finanzinstrumenten mit und ohne Grundgeschäft			
2133	Erträge aus Gewinnentnahmen von marktbestimmten Betrieben			
2134	Sonstige Finanzerträge			
2135	Erträge aus Dividenden/Gewinnausschüttungen			
2136	Sonstige nicht finanzierungswirksame Finanzerträge			
21	Summe Erträge	472.100,00	217.800,00	202.696,65
221	Personalaufwand	392.800,00	411.900,00	396.115,16
2211	Personalaufwand (Bezüge, Nebengebühren, Mehrleistungen)	313.100,00	336.600,00	323.844,85
2212	Gesetzlicher und freiwilliger Sozialaufwand	77.900,00	73.500,00	70.918,38
2213	Sonstiger Personalaufwand			
2214	Nicht finanzierungswirksamer Personalaufwand	1.800,00	1.800,00	1.351,93
222	Sachaufwand	268.700,00	294.100,00	305.381,48
2221	Gebrauchs- und Verbrauchsgüter, Handelswaren	31.900,00	40.300,00	40.728,09
2222	Verwaltungs- und Betriebsaufwand	66.900,00	67.300,00	53.675,04

Unterricht, Erziehung, Sport und Wissenschaft (Gruppe 2)

MVAG	Mittelverwendungs- und -aufbringungsgruppen (1. und 2. Ebene)	VA 2026	VA 2025	RA 2024
2223	Leasing- und Mietaufwand	25.900,00	25.800,00	25.425,77
2224	Instandhaltung	15.500,00	28.300,00	36.653,17
2225	Sonstiger Sachaufwand	29.600,00	34.500,00	34.379,95
2226	Nicht finanzierungswirksamer Sachaufwand	98.900,00	97.900,00	114.519,46
223	Transferaufwand	182.900,00	161.800,00	162.506,80
2231	Transferaufwand an Träger des öffentlichen Rechts	180.900,00	159.600,00	156.506,80
2232	Transferaufwand an Beteiligungen			
2233	Transferaufwand an Unternehmen (mit Finanzunternehmen)			
2234	Transferaufwand an Haushalte und Organisationen ohne Erwerbscharakter	2.000,00	2.200,00	6.000,00
2235	Transferaufwand an das Ausland			
2236	Investitions- und Tilgungszuschüsse zwischen Unternehmungen und Betrieben der Gebietskörperschaft und der Gebietskörperschaft			
2237	Nicht finanzierungswirksamer Transferaufwand			
224	Finanzaufwand	22.300,00	30.500,00	31.549,10
2241	Aufwendungen für Zinsen	22.100,00	30.300,00	31.470,48
2242	Zinsen und sonstige Aufwendungen aus derivativen Finanzinstrumenten mit und ohne Grundgeschäft			
2243	Gewinnentnahmen von Unternehmungen und marktbestimmten Betrieben der Gebietskörperschaft (innerhalb der Gebietskörperschaft)			
2244	Sonstiger Finanzaufwand	200,00	200,00	78,62
2245	Nicht finanzierungswirksamer Finanzaufwand			
22	Summe Aufwendungen	866.700,00	898.300,00	895.552,54
SA0	Saldo (0) Nettoergebnis (21 - 22)	-394.600,00	-680.500,00	-692.855,89
230	Entnahmen von Haushaltsrücklagen	0,00	0,00	0,00
2301	Entnahmen von Haushaltsrücklagen			
240	Zuweisungen an Haushaltsrücklagen	0,00	0,00	0,00
2401	Zuweisungen an Haushaltsrücklagen			
SA01	Saldo (01) Haushaltsrücklagen (230 - 240)	0,00	0,00	0,00
SA00	Saldo (00) Nettoergebnis nach Haushaltsrücklagen (Saldo 0 + Saldo 01)	-394.600,00	-680.500,00	-692.855,89

Kunst, Kultur und Kultus (Gruppe 3)

MVAG	Mittelverwendungs- und -aufbringungsgruppen (1. und 2. Ebene)	VA 2026	VA 2025	RA 2024
211	Erträge aus der operativen Verwaltungstätigkeit	500,00	500,00	435,10
2111	Erträge aus eigenen Abgaben			
2112	Erträge aus Ertragsanteilen			
2113	Erträge aus Gebühren			
2114	Erträge aus Leistungen			
2115	Erträge aus Besitz und wirtschaftlicher Tätigkeit			
2116	Erträge aus Veräußerung und sonstige Erträge	500,00	500,00	435,10
2117	Nicht finanzierungswirksame operative Erträge			
212	Erträge aus Transfers	1.000,00	1.000,00	992,22
2121	Transferertrag von Trägern des öffentlichen Rechts			
2122	Transferertrag von Beteiligungen			
2123	Transferertrag von Unternehmen (mit Finanzunternehmen)			
2124	Transferertrag von Haushalten und Organisationen ohne Erwerbscharakter			
2125	Transferertrag vom Ausland			
2126	Investitions- und Tilgungszuschüsse zwischen Unternehmungen und Betrieben der Gebietskörperschaft und der Gebietskörperschaft			
2127	Nicht finanzierungswirksamer Transferertrag	1.000,00	1.000,00	992,22
213	Finanzerträge	0,00	0,00	0,00
2131	Erträge aus Zinsen			
2132	Erträge aus Zinsen aus derivativen Finanzinstrumenten mit und ohne Grundgeschäft			
2133	Erträge aus Gewinnentnahmen von marktbestimmten Betrieben			
2134	Sonstige Finanzerträge			
2135	Erträge aus Dividenden/Gewinnausschüttungen			
2136	Sonstige nicht finanzierungswirksame Finanzerträge			
21	Summe Erträge	1.500,00	1.500,00	1.427,32
221	Personalaufwand	0,00	0,00	0,00
2211	Personalaufwand (Bezüge, Nebengebühren, Mehrleistungen)			
2212	Gesetzlicher und freiwilliger Sozialaufwand			
2213	Sonstiger Personalaufwand			
2214	Nicht finanzierungswirksamer Personalaufwand			
222	Sachaufwand	12.100,00	13.700,00	19.141,82
2221	Gebrauchs- und Verbrauchsgüter, Handelswaren	1.100,00	1.900,00	1.818,14
2222	Verwaltungs- und Betriebsaufwand			

Kunst, Kultur und Kultus (Gruppe 3)

MVAG	Mittelverwendungs- und -aufbringungsgruppen (1. und 2. Ebene)	VA 2026	VA 2025	RA 2024
2223	Leasing- und Mietaufwand			
2224	Instandhaltung	1.000,00	1.000,00	6.766,64
2225	Sonstiger Sachaufwand	5.800,00	6.600,00	6.358,23
2226	Nicht finanzierungswirksamer Sachaufwand	4.200,00	4.200,00	4.198,81
223	Transferaufwand	85.600,00	103.400,00	111.308,43
2231	Transferaufwand an Träger des öffentlichen Rechts	83.300,00	80.000,00	76.940,13
2232	Transferaufwand an Beteiligungen			
2233	Transferaufwand an Unternehmen (mit Finanzunternehmen)			
2234	Transferaufwand an Haushalte und Organisationen ohne Erwerbscharakter	2.300,00	23.400,00	34.368,30
2235	Transferaufwand an das Ausland			
2236	Investitions- und Tilgungszuschüsse zwischen Unternehmungen und Betrieben der Gebietskörperschaft und der Gebietskörperschaft			
2237	Nicht finanzierungswirksamer Transferaufwand			
224	Finanzaufwand	0,00	0,00	0,00
2241	Aufwendungen für Zinsen			
2242	Zinsen und sonstige Aufwendungen aus derivativen Finanzinstrumenten mit und ohne Grundgeschäft			
2243	Gewinnentnahmen von Unternehmungen und marktbestimmten Betrieben der Gebietskörperschaft (innerhalb der Gebietskörperschaft)			
2244	Sonstiger Finanzaufwand			
2245	Nicht finanzierungswirksamer Finanzaufwand			
22	Summe Aufwendungen	97.700,00	117.100,00	130.450,25
SA0	Saldo (0) Nettoergebnis (21 - 22)	-96.200,00	-115.600,00	-129.022,93
230	Entnahmen von Haushaltsrücklagen	0,00	0,00	0,00
2301	Entnahmen von Haushaltsrücklagen			
240	Zuweisungen an Haushaltsrücklagen	0,00	0,00	0,00
2401	Zuweisungen an Haushaltsrücklagen			
SA01	Saldo (01) Haushaltsrücklagen (230 - 240)	0,00	0,00	0,00
SA00	Saldo (00) Nettoergebnis nach Haushaltsrücklagen (Saldo 0 + Saldo 01)	-96.200,00	-115.600,00	-129.022,93

Soziale Wohlfahrt und Wohnbauförderung (Gruppe 4)

MVAG	Mittelverwendungs- und -aufbringungsgruppen (1. und 2. Ebene)	VA 2026	VA 2025	RA 2024
211	Erträge aus der operativen Verwaltungstätigkeit	0,00	49.500,00	0,00
2111	Erträge aus eigenen Abgaben			
2112	Erträge aus Ertragsanteilen			
2113	Erträge aus Gebühren			
2114	Erträge aus Leistungen		49.500,00	
2115	Erträge aus Besitz und wirtschaftlicher Tätigkeit			
2116	Erträge aus Veräußerung und sonstige Erträge			
2117	Nicht finanzierungswirksame operative Erträge			
212	Erträge aus Transfers	0,00	0,00	0,00
2121	Transferertrag von Trägern des öffentlichen Rechts			
2122	Transferertrag von Beteiligungen			
2123	Transferertrag von Unternehmen (mit Finanzunternehmen)			
2124	Transferertrag von Haushalten und Organisationen ohne Erwerbscharakter			
2125	Transferertrag vom Ausland			
2126	Investitions- und Tilgungszuschüsse zwischen Unternehmungen und Betrieben der Gebietskörperschaft und der Gebietskörperschaft			
2127	Nicht finanzierungswirksamer Transferertrag			
213	Finanzerträge	0,00	0,00	0,00
2131	Erträge aus Zinsen			
2132	Erträge aus Zinsen aus derivativen Finanzinstrumenten mit und ohne Grundgeschäft			
2133	Erträge aus Gewinnentnahmen von marktbestimmten Betrieben			
2134	Sonstige Finanzerträge			
2135	Erträge aus Dividenden/Gewinnausschüttungen			
2136	Sonstige nicht finanzierungswirksame Finanzerträge			
21	Summe Erträge	0,00	49.500,00	0,00
221	Personalaufwand	0,00	0,00	0,00
2211	Personalaufwand (Bezüge, Nebengebühren, Mehrleistungen)			
2212	Gesetzlicher und freiwilliger Sozialaufwand			
2213	Sonstiger Personalaufwand			
2214	Nicht finanzierungswirksamer Personalaufwand			
222	Sachaufwand	0,00	0,00	0,00
2221	Gebrauchs- und Verbrauchsgüter, Handelswaren			
2222	Verwaltungs- und Betriebsaufwand			

Soziale Wohlfahrt und Wohnbauförderung (Gruppe 4)

MVAG	Mittelverwendungs- und -aufbringungsgruppen (1. und 2. Ebene)	VA 2026	VA 2025	RA 2024
2223	Leasing- und Mietaufwand			
2224	Instandhaltung			
2225	Sonstiger Sachaufwand			
2226	Nicht finanzierungswirksamer Sachaufwand			
223	Transferaufwand	452.600,00	422.900,00	368.919,43
2231	Transferaufwand an Träger des öffentlichen Rechts	444.000,00	414.100,00	359.734,84
2232	Transferaufwand an Beteiligungen			
2233	Transferaufwand an Unternehmen (mit Finanzunternehmen)			
2234	Transferaufwand an Haushalte und Organisationen ohne Erwerbscharakter	8.600,00	8.800,00	9.184,59
2235	Transferaufwand an das Ausland			
2236	Investitions- und Tilgungszuschüsse zwischen Unternehmungen und Betrieben der Gebietskörperschaft und der Gebietskörperschaft			
2237	Nicht finanzierungswirksamer Transferaufwand			
224	Finanzaufwand	0,00	0,00	0,00
2241	Aufwendungen für Zinsen			
2242	Zinsen und sonstige Aufwendungen aus derivativen Finanzinstrumenten mit und ohne Grundgeschäft			
2243	Gewinnentnahmen von Unternehmungen und marktbestimmten Betrieben der Gebietskörperschaft (innerhalb der Gebietskörperschaft)			
2244	Sonstiger Finanzaufwand			
2245	Nicht finanzierungswirksamer Finanzaufwand			
22	Summe Aufwendungen	452.600,00	422.900,00	368.919,43
SA0	Saldo (0) Nettoergebnis (21 - 22)	-452.600,00	-373.400,00	-368.919,43
230	Entnahmen von Haushaltsrücklagen	0,00	0,00	0,00
2301	Entnahmen von Haushaltsrücklagen			
240	Zuweisungen an Haushaltsrücklagen	0,00	0,00	0,00
2401	Zuweisungen an Haushaltsrücklagen			
SA01	Saldo (01) Haushaltsrücklagen (230 - 240)	0,00	0,00	0,00
SA00	Saldo (00) Nettoergebnis nach Haushaltsrücklagen (Saldo 0 + Saldo 01)	-452.600,00	-373.400,00	-368.919,43

Gesundheit (Gruppe 5)

MVAG	Mittelverwendungs- und -aufbringungsgruppen (1. und 2. Ebene)	VA 2026	VA 2025	RA 2024
211	Erträge aus der operativen Verwaltungstätigkeit	4.000,00	3.500,00	4.652,50
2111	Erträge aus eigenen Abgaben			
2112	Erträge aus Ertragsanteilen			
2113	Erträge aus Gebühren			
2114	Erträge aus Leistungen			
2115	Erträge aus Besitz und wirtschaftlicher Tätigkeit			
2116	Erträge aus Veräußerung und sonstige Erträge	4.000,00	3.500,00	4.652,50
2117	Nicht finanzierungswirksame operative Erträge			
212	Erträge aus Transfers	13.100,00	100,00	79,20
2121	Transferertrag von Trägern des öffentlichen Rechts	13.100,00	100,00	79,20
2122	Transferertrag von Beteiligungen			
2123	Transferertrag von Unternehmen (mit Finanzunternehmen)			
2124	Transferertrag von Haushalten und Organisationen ohne Erwerbscharakter			
2125	Transferertrag vom Ausland			
2126	Investitions- und Tilgungszuschüsse zwischen Unternehmungen und Betrieben der Gebietskörperschaft und der Gebietskörperschaft			
2127	Nicht finanzierungswirksamer Transferertrag			
213	Finanzerträge	0,00	0,00	0,00
2131	Erträge aus Zinsen			
2132	Erträge aus Zinsen aus derivativen Finanzinstrumenten mit und ohne Grundgeschäft			
2133	Erträge aus Gewinnentnahmen von marktbestimmten Betrieben			
2134	Sonstige Finanzerträge			
2135	Erträge aus Dividenden/Gewinnausschüttungen			
2136	Sonstige nicht finanzierungswirksame Finanzerträge			
21	Summe Erträge	17.100,00	3.600,00	4.731,70
221	Personalaufwand	0,00	0,00	1.088,84
2211	Personalaufwand (Bezüge, Nebengebühren, Mehrleistungen)			
2212	Gesetzlicher und freiwilliger Sozialaufwand			1.088,84
2213	Sonstiger Personalaufwand			
2214	Nicht finanzierungswirksamer Personalaufwand			
222	Sachaufwand	9.800,00	13.300,00	17.277,23
2221	Gebrauchs- und Verbrauchsgüter, Handelswaren	200,00	3.700,00	5.692,15
2222	Verwaltungs- und Betriebsaufwand			

Gesundheit (Gruppe 5)

MVAG	Mittelverwendungs- und -aufbringungsgruppen (1. und 2. Ebene)	VA 2026	VA 2025	RA 2024
2223	Leasing- und Mietaufwand			
2224	Instandhaltung	3.000,00	3.000,00	6.802,80
2225	Sonstiger Sachaufwand	6.600,00	6.600,00	4.782,28
2226	Nicht finanzierungswirksamer Sachaufwand			
223	Transferaufwand	632.300,00	589.400,00	555.811,14
2231	Transferaufwand an Träger des öffentlichen Rechts	632.300,00	589.400,00	555.811,14
2232	Transferaufwand an Beteiligungen			
2233	Transferaufwand an Unternehmen (mit Finanzunternehmen)			
2234	Transferaufwand an Haushalte und Organisationen ohne Erwerbscharakter			
2235	Transferaufwand an das Ausland			
2236	Investitions- und Tilgungszuschüsse zwischen Unternehmungen und Betrieben der Gebietskörperschaft und der Gebietskörperschaft			
2237	Nicht finanzierungswirksamer Transferaufwand			
224	Finanzaufwand	0,00	0,00	0,00
2241	Aufwendungen für Zinsen			
2242	Zinsen und sonstige Aufwendungen aus derivativen Finanzinstrumenten mit und ohne Grundgeschäft			
2243	Gewinnentnahmen von Unternehmungen und marktbestimmten Betrieben der Gebietskörperschaft (innerhalb der Gebietskörperschaft)			
2244	Sonstiger Finanzaufwand			
2245	Nicht finanzierungswirksamer Finanzaufwand			
22	Summe Aufwendungen	642.100,00	602.700,00	574.177,21
SA0	Saldo (0) Nettoergebnis (21 - 22)	-625.000,00	-599.100,00	-569.445,51
230	Entnahmen von Haushaltsrücklagen	0,00	0,00	0,00
2301	Entnahmen von Haushaltsrücklagen			
240	Zuweisungen an Haushaltsrücklagen	0,00	0,00	0,00
2401	Zuweisungen an Haushaltsrücklagen			
SA01	Saldo (01) Haushaltsrücklagen (230 - 240)	0,00	0,00	0,00
SA00	Saldo (00) Nettoergebnis nach Haushaltsrücklagen (Saldo 0 + Saldo 01)	-625.000,00	-599.100,00	-569.445,51

Straßen- und Wasserbau, Verkehr (Gruppe 6)

MVAG	Mittelverwendungs- und -aufbringungsgruppen (1. und 2. Ebene)	VA 2026	VA 2025	RA 2024
211	Erträge aus der operativen Verwaltungstätigkeit	10.000,00	43.000,00	37.695,65
2111	Erträge aus eigenen Abgaben			
2112	Erträge aus Ertragsanteilen			
2113	Erträge aus Gebühren			
2114	Erträge aus Leistungen			
2115	Erträge aus Besitz und wirtschaftlicher Tätigkeit			
2116	Erträge aus Veräußerung und sonstige Erträge	10.000,00	43.000,00	37.695,65
2117	Nicht finanzierungswirksame operative Erträge			
212	Erträge aus Transfers	209.100,00	409.700,00	394.351,40
2121	Transferertrag von Trägern des öffentlichen Rechts	200.000,00	400.000,00	385.059,75
2122	Transferertrag von Beteiligungen			
2123	Transferertrag von Unternehmen (mit Finanzunternehmen)			
2124	Transferertrag von Haushalten und Organisationen ohne Erwerbscharakter	3.000,00	5.000,00	3.890,00
2125	Transferertrag vom Ausland			
2126	Investitions- und Tilgungszuschüsse zwischen Unternehmungen und Betrieben der Gebietskörperschaft und der Gebietskörperschaft			
2127	Nicht finanzierungswirksamer Transferertrag	6.100,00	4.700,00	5.401,65
213	Finanzerträge	0,00	0,00	0,00
2131	Erträge aus Zinsen			
2132	Erträge aus Zinsen aus derivativen Finanzinstrumenten mit und ohne Grundgeschäft			
2133	Erträge aus Gewinnentnahmen von marktbestimmten Betrieben			
2134	Sonstige Finanzerträge			
2135	Erträge aus Dividenden/Gewinnausschüttungen			
2136	Sonstige nicht finanzierungswirksame Finanzerträge			
21	Summe Erträge	219.100,00	452.700,00	432.047,05
221	Personalaufwand	0,00	0,00	0,00
2211	Personalaufwand (Bezüge, Nebengebühren, Mehrleistungen)			
2212	Gesetzlicher und freiwilliger Sozialaufwand			
2213	Sonstiger Personalaufwand			
2214	Nicht finanzierungswirksamer Personalaufwand			
222	Sachaufwand	215.800,00	233.100,00	226.457,72
2221	Gebrauchs- und Verbrauchsgüter, Handelswaren	1.000,00	1.100,00	492,76
2222	Verwaltungs- und Betriebsaufwand	7.100,00	10.100,00	9.150,41

Straßen- und Wasserbau, Verkehr (Gruppe 6)

MVAG	Mittelverwendungs- und -aufbringungsgruppen (1. und 2. Ebene)	VA 2026	VA 2025	RA 2024
2223	Leasing- und Mietaufwand			
2224	Instandhaltung	16.100,00	36.800,00	31.892,62
2225	Sonstiger Sachaufwand	2.900,00	2.900,00	1.869,16
2226	Nicht finanzierungswirksamer Sachaufwand	188.700,00	182.200,00	183.052,77
223	Transferaufwand	5.200,00	5.300,00	6.034,49
2231	Transferaufwand an Träger des öffentlichen Rechts	5.200,00	5.200,00	5.158,01
2232	Transferaufwand an Beteiligungen			
2233	Transferaufwand an Unternehmen (mit Finanzunternehmen)			
2234	Transferaufwand an Haushalte und Organisationen ohne Erwerbscharakter		100,00	876,48
2235	Transferaufwand an das Ausland			
2236	Investitions- und Tilgungszuschüsse zwischen Unternehmungen und Betrieben der Gebietskörperschaft und der Gebietskörperschaft			
2237	Nicht finanzierungswirksamer Transferaufwand			
224	Finanzaufwand	0,00	0,00	0,00
2241	Aufwendungen für Zinsen			
2242	Zinsen und sonstige Aufwendungen aus derivativen Finanzinstrumenten mit und ohne Grundgeschäft			
2243	Gewinnentnahmen von Unternehmungen und marktbestimmten Betrieben der Gebietskörperschaft (innerhalb der Gebietskörperschaft)			
2244	Sonstiger Finanzaufwand			
2245	Nicht finanzierungswirksamer Finanzaufwand			
22	Summe Aufwendungen	221.000,00	238.400,00	232.492,21
SA0	Saldo (0) Nettoergebnis (21 - 22)	-1.900,00	214.300,00	199.554,84
230	Entnahmen von Haushaltsrücklagen	0,00	0,00	0,00
2301	Entnahmen von Haushaltsrücklagen			
240	Zuweisungen an Haushaltsrücklagen	0,00	0,00	0,00
2401	Zuweisungen an Haushaltsrücklagen			
SA01	Saldo (01) Haushaltsrücklagen (230 - 240)	0,00	0,00	0,00
SA00	Saldo (00) Nettoergebnis nach Haushaltsrücklagen (Saldo 0 + Saldo 01)	-1.900,00	214.300,00	199.554,84

Wirtschaftsförderung (Gruppe 7)

MVAG	Mittelverwendungs- und -aufbringungsgruppen (1. und 2. Ebene)	VA 2026	VA 2025	RA 2024
211	Erträge aus der operativen Verwaltungstätigkeit	18.000,00	16.100,00	19.568,58
2111	Erträge aus eigenen Abgaben			
2112	Erträge aus Ertragsanteilen			
2113	Erträge aus Gebühren			
2114	Erträge aus Leistungen	3.000,00	2.600,00	891,70
2115	Erträge aus Besitz und wirtschaftlicher Tätigkeit			
2116	Erträge aus Veräußerung und sonstige Erträge	15.000,00	13.500,00	18.676,88
2117	Nicht finanzierungswirksame operative Erträge			
212	Erträge aus Transfers	9.300,00	9.500,00	11.225,90
2121	Transferertrag von Trägern des öffentlichen Rechts	7.500,00	8.200,00	10.000,00
2122	Transferertrag von Beteiligungen			
2123	Transferertrag von Unternehmen (mit Finanzunternehmen)			
2124	Transferertrag von Haushalten und Organisationen ohne Erwerbscharakter			
2125	Transferertrag vom Ausland			
2126	Investitions- und Tilgungszuschüsse zwischen Unternehmungen und Betrieben der Gebietskörperschaft und der Gebietskörperschaft			
2127	Nicht finanzierungswirksamer Transferertrag	1.800,00	1.300,00	1.225,90
213	Finanzerträge	0,00	0,00	0,00
2131	Erträge aus Zinsen			
2132	Erträge aus Zinsen aus derivativen Finanzinstrumenten mit und ohne Grundgeschäft			
2133	Erträge aus Gewinnentnahmen von marktbestimmten Betrieben			
2134	Sonstige Finanzerträge			
2135	Erträge aus Dividenden/Gewinnausschüttungen			
2136	Sonstige nicht finanzierungswirksame Finanzerträge			
21	Summe Erträge	27.300,00	25.600,00	30.794,48
221	Personalaufwand	0,00	0,00	0,00
2211	Personalaufwand (Bezüge, Nebengebühren, Mehrleistungen)			
2212	Gesetzlicher und freiwilliger Sozialaufwand			
2213	Sonstiger Personalaufwand			
2214	Nicht finanzierungswirksamer Personalaufwand			
222	Sachaufwand	51.900,00	45.200,00	52.732,46
2221	Gebrauchs- und Verbrauchsgüter, Handelswaren			
2222	Verwaltungs- und Betriebsaufwand			

Wirtschaftsförderung (Gruppe 7)

MVAG	Mittelverwendungs- und -aufbringungsgruppen (1. und 2. Ebene)	VA 2026	VA 2025	RA 2024
2223	Leasing- und Mietaufwand			
2224	Instandhaltung			
2225	Sonstiger Sachaufwand	1.300,00	1.300,00	
2226	Nicht finanzierungswirksamer Sachaufwand	50.600,00	43.900,00	52.732,46
223	Transferaufwand	11.700,00	17.700,00	16.987,70
2231	Transferaufwand an Träger des öffentlichen Rechts			
2232	Transferaufwand an Beteiligungen			
2233	Transferaufwand an Unternehmen (mit Finanzunternehmen)	6.000,00	12.000,00	11.836,72
2234	Transferaufwand an Haushalte und Organisationen ohne Erwerbscharakter	5.700,00	5.700,00	5.150,98
2235	Transferaufwand an das Ausland			
2236	Investitions- und Tilgungszuschüsse zwischen Unternehmungen und Betrieben der Gebietskörperschaft und der Gebietskörperschaft			
2237	Nicht finanzierungswirksamer Transferaufwand			
224	Finanzaufwand	0,00	0,00	0,00
2241	Aufwendungen für Zinsen			
2242	Zinsen und sonstige Aufwendungen aus derivativen Finanzinstrumenten mit und ohne Grundgeschäft			
2243	Gewinnentnahmen von Unternehmungen und marktbestimmten Betrieben der Gebietskörperschaft (innerhalb der Gebietskörperschaft)			
2244	Sonstiger Finanzaufwand			
2245	Nicht finanzierungswirksamer Finanzaufwand			
22	Summe Aufwendungen	63.600,00	62.900,00	69.720,16
SA0	Saldo (0) Nettoergebnis (21 - 22)	-36.300,00	-37.300,00	-38.925,68
230	Entnahmen von Haushaltsrücklagen	0,00	0,00	0,00
2301	Entnahmen von Haushaltsrücklagen			
240	Zuweisungen an Haushaltsrücklagen	0,00	0,00	0,00
2401	Zuweisungen an Haushaltsrücklagen			
SA01	Saldo (01) Haushaltsrücklagen (230 - 240)	0,00	0,00	0,00
SA00	Saldo (00) Nettoergebnis nach Haushaltsrücklagen (Saldo 0 + Saldo 01)	-36.300,00	-37.300,00	-38.925,68

Dienstleistungen (Gruppe 8)

MVAG	Mittelverwendungs- und -aufbringungsgruppen (1. und 2. Ebene)	VA 2026	VA 2025	RA 2024
211	Erträge aus der operativen Verwaltungstätigkeit	541.900,00	527.300,00	586.810,77
2111	Erträge aus eigenen Abgaben			
2112	Erträge aus Ertragsanteilen			
2113	Erträge aus Gebühren	466.900,00	439.600,00	390.644,79
2114	Erträge aus Leistungen	63.100,00	63.900,00	53.369,41
2115	Erträge aus Besitz und wirtschaftlicher Tätigkeit	10.000,00	10.200,00	7.842,29
2116	Erträge aus Veräußerung und sonstige Erträge	1.900,00	13.600,00	134.954,28
2117	Nicht finanzierungswirksame operative Erträge			
212	Erträge aus Transfers	231.900,00	239.000,00	277.216,85
2121	Transferertrag von Trägern des öffentlichen Rechts	43.600,00	53.000,00	89.745,50
2122	Transferertrag von Beteiligungen			
2123	Transferertrag von Unternehmen (mit Finanzunternehmen)			
2124	Transferertrag von Haushalten und Organisationen ohne Erwerbscharakter			1.000,00
2125	Transferertrag vom Ausland			
2126	Investitions- und Tilgungszuschüsse zwischen Unternehmungen und Betrieben der Gebietskörperschaft und der Gebietskörperschaft			
2127	Nicht finanzierungswirksamer Transferertrag	188.300,00	186.000,00	186.471,35
213	Finanzerträge	0,00	0,00	0,00
2131	Erträge aus Zinsen			
2132	Erträge aus Zinsen aus derivativen Finanzinstrumenten mit und ohne Grundgeschäft			
2133	Erträge aus Gewinnentnahmen von marktbestimmten Betrieben			
2134	Sonstige Finanzerträge			
2135	Erträge aus Dividenden/Gewinnausschüttungen			
2136	Sonstige nicht finanzierungswirksame Finanzerträge			
21	Summe Erträge	773.800,00	766.300,00	864.027,62
221	Personalaufwand	178.700,00	169.600,00	163.126,63
2211	Personalaufwand (Bezüge, Nebengebühren, Mehrleistungen)	148.400,00	136.700,00	130.497,63
2212	Gesetzlicher und freiwilliger Sozialaufwand	29.200,00	31.300,00	30.692,60
2213	Sonstiger Personalaufwand			
2214	Nicht finanzierungswirksamer Personalaufwand	1.100,00	1.600,00	1.936,40
222	Sachaufwand	626.300,00	654.500,00	711.872,52
2221	Gebrauchs- und Verbrauchsgüter, Handelswaren	23.300,00	29.600,00	26.513,31
2222	Verwaltungs- und Betriebsaufwand	85.400,00	95.900,00	59.522,92

Dienstleistungen (Gruppe 8)

MVAG	Mittelverwendungs- und -aufbringungsgruppen (1. und 2. Ebene)	VA 2026	VA 2025	RA 2024
2223	Leasing- und Mietaufwand	3.700,00	18.800,00	40.094,74
2224	Instandhaltung	46.400,00	60.600,00	121.077,01
2225	Sonstiger Sachaufwand	86.100,00	90.200,00	102.474,09
2226	Nicht finanzierungswirksamer Sachaufwand	381.400,00	359.400,00	362.190,45
223	Transferaufwand	11.200,00	11.900,00	10.799,06
2231	Transferaufwand an Träger des öffentlichen Rechts	11.200,00	11.900,00	10.799,06
2232	Transferaufwand an Beteiligungen			
2233	Transferaufwand an Unternehmen (mit Finanzunternehmen)			
2234	Transferaufwand an Haushalte und Organisationen ohne Erwerbscharakter			
2235	Transferaufwand an das Ausland			
2236	Investitions- und Tilgungszuschüsse zwischen Unternehmungen und Betrieben der Gebietskörperschaft und der Gebietskörperschaft			
2237	Nicht finanzierungswirksamer Transferaufwand			
224	Finanzaufwand	101.800,00	113.300,00	141.752,52
2241	Aufwendungen für Zinsen	101.600,00	113.100,00	141.650,26
2242	Zinsen und sonstige Aufwendungen aus derivativen Finanzinstrumenten mit und ohne Grundgeschäft			
2243	Gewinnentnahmen von Unternehmungen und marktbestimmten Betrieben der Gebietskörperschaft (innerhalb der Gebietskörperschaft)			
2244	Sonstiger Finanzaufwand	200,00	200,00	102,26
2245	Nicht finanzierungswirksamer Finanzaufwand			
22	Summe Aufwendungen	918.000,00	949.300,00	1.027.550,73
SA0	Saldo (0) Nettoergebnis (21 - 22)	-144.200,00	-183.000,00	-163.523,11
230	Entnahmen von Haushaltsrücklagen	0,00	100.000,00	153.180,93
2301	Entnahmen von Haushaltsrücklagen		100.000,00	153.180,93
240	Zuweisungen an Haushaltsrücklagen	13.000,00	0,00	156.829,24
2401	Zuweisungen an Haushaltsrücklagen	13.000,00		156.829,24
SA01	Saldo (01) Haushaltsrücklagen (230 - 240)	-13.000,00	100.000,00	-3.648,31
SA00	Saldo (00) Nettoergebnis nach Haushaltsrücklagen (Saldo 0 + Saldo 01)	-157.200,00	-83.000,00	-167.171,42

Finanzwirtschaft (Gruppe 9)

MVAG	Mittelverwendungs- und -aufbringungsgruppen (1. und 2. Ebene)	VA 2026	VA 2025	RA 2024
211	Erträge aus der operativen Verwaltungstätigkeit	2.510.200,00	2.398.100,00	2.371.923,13
2111	Erträge aus eigenen Abgaben	535.200,00	514.100,00	491.243,22
2112	Erträge aus Ertragsanteilen	1.975.000,00	1.884.000,00	1.880.679,91
2113	Erträge aus Gebühren			
2114	Erträge aus Leistungen			
2115	Erträge aus Besitz und wirtschaftlicher Tätigkeit			
2116	Erträge aus Veräußerung und sonstige Erträge			
2117	Nicht finanzierungswirksame operative Erträge			
212	Erträge aus Transfers	264.700,00	325.500,00	289.750,28
2121	Transferertrag von Trägern des öffentlichen Rechts	264.700,00	325.500,00	289.750,28
2122	Transferertrag von Beteiligungen			
2123	Transferertrag von Unternehmen (mit Finanzunternehmen)			
2124	Transferertrag von Haushalten und Organisationen ohne Erwerbscharakter			
2125	Transferertrag vom Ausland			
2126	Investitions- und Tilgungszuschüsse zwischen Unternehmungen und Betrieben der Gebietskörperschaft und der Gebietskörperschaft			
2127	Nicht finanzierungswirksamer Transferertrag			
213	Finanzerträge	3.300,00	4.300,00	5.943,42
2131	Erträge aus Zinsen	3.300,00	4.300,00	5.943,42
2132	Erträge aus Zinsen aus derivativen Finanzinstrumenten mit und ohne Grundgeschäft			
2133	Erträge aus Gewinnentnahmen von marktbestimmten Betrieben			
2134	Sonstige Finanzerträge			
2135	Erträge aus Dividenden/Gewinnausschüttungen			
2136	Sonstige nicht finanzierungswirksame Finanzerträge			
21	Summe Erträge	2.778.200,00	2.727.900,00	2.667.616,83
221	Personalaufwand	0,00	0,00	0,00
2211	Personalaufwand (Bezüge, Nebengebühren, Mehrleistungen)			
2212	Gesetzlicher und freiwilliger Sozialaufwand			
2213	Sonstiger Personalaufwand			
2214	Nicht finanzierungswirksamer Personalaufwand			
222	Sachaufwand	45.700,00	83.700,00	143.892,42
2221	Gebrauchs- und Verbrauchsgüter, Handelswaren			
2222	Verwaltungs- und Betriebsaufwand			

Finanzwirtschaft (Gruppe 9)

MVAG	Mittelverwendungs- und -aufbringungsgruppen (1. und 2. Ebene)	VA 2026	VA 2025	RA 2024
2223	Leasing- und Mietaufwand			
2224	Instandhaltung			
2225	Sonstiger Sachaufwand	45.700,00	83.700,00	143.892,42
2226	Nicht finanzierungswirksamer Sachaufwand			
223	Transferaufwand	13.000,00	10.000,00	16.755,30
2231	Transferaufwand an Träger des öffentlichen Rechts	5.500,00	4.500,00	5.503,30
2232	Transferaufwand an Beteiligungen	7.500,00	5.500,00	11.252,00
2233	Transferaufwand an Unternehmen (mit Finanzunternehmen)			
2234	Transferaufwand an Haushalte und Organisationen ohne Erwerbscharakter			
2235	Transferaufwand an das Ausland			
2236	Investitions- und Tilgungszuschüsse zwischen Unternehmungen und Betrieben der Gebietskörperschaft und der Gebietskörperschaft			
2237	Nicht finanzierungswirksamer Transferaufwand			
224	Finanzaufwand	3.300,00	1.900,00	2.933,11
2241	Aufwendungen für Zinsen	1.500,00	100,00	873,43
2242	Zinsen und sonstige Aufwendungen aus derivativen Finanzinstrumenten mit und ohne Grundgeschäft			
2243	Gewinnentnahmen von Unternehmungen und marktbestimmten Betrieben der Gebietskörperschaft (innerhalb der Gebietskörperschaft)			
2244	Sonstiger Finanzaufwand	1.800,00	1.800,00	2.059,68
2245	Nicht finanzierungswirksamer Finanzaufwand			
22	Summe Aufwendungen	62.000,00	95.600,00	163.580,83
SA0	Saldo (0) Nettoergebnis (21 - 22)	2.716.200,00	2.632.300,00	2.504.036,00
230	Entnahmen von Haushaltsrücklagen	0,00	0,00	303.853,29
2301	Entnahmen von Haushaltsrücklagen			303.853,29
240	Zuweisungen an Haushaltsrücklagen	0,00	0,00	0,00
2401	Zuweisungen an Haushaltsrücklagen			
SA01	Saldo (01) Haushaltsrücklagen (230 - 240)	0,00	0,00	303.853,29
SA00	Saldo (00) Nettoergebnis nach Haushaltsrücklagen (Saldo 0 + Saldo 01)	2.716.200,00	2.632.300,00	2.807.889,29

Finanzierungshaushalt Bereichsbudget 1. und 2. Ebene
(Anlage 1b)

Vertretungskörper und allgemeine Verwaltung (Gruppe 0)

MVAG	Mittelverwendungs- und aufbringungsgruppen (1. und 2. Ebene)	VA 2026	VA 2025	RA 2024
311	Einzahlungen aus operativer Verwaltungstätigkeit	31.200,00	31.700,00	29.373,89
3111	Einzahlungen aus eigenen Abgaben			
3112	Einzahlungen aus Ertragsanteilen			
3113	Einzahlungen aus Gebühren			
3114	Einzahlungen aus Leistungen	3.000,00	4.000,00	4.280,26
3115	Einzahlungen aus Besitz und wirtschaftlicher Tätigkeit	23.500,00	23.400,00	21.723,97
3116	Einzahlungen aus Veräußerung von geringwertigen Wirtschaftsgütern (GWG) und sonstige Einzahlungen	4.700,00	4.300,00	3.369,66
312	Einzahlungen aus Transfers	25.600,00	17.800,00	21.521,84
3121	Transferzahlungen von Trägern des öffentlichen Rechts	25.500,00	17.700,00	21.521,84
3122	Transferzahlungen von Beteiligungen			
3123	Transferzahlungen von Unternehmen (inkl. Finanzunternehmen)			
3124	Transferzahlungen von Haushalten und Organisationen ohne Erwerbscharakter	100,00	100,00	
3125	Transferzahlungen vom Ausland			
3126	Investitions- und Tilgungszuschüsse zwischen Unternehmungen und Betrieben der Gebietskörperschaft und der Gebietskörperschaft			
313	Einzahlungen aus Finanzerträgen	0,00	0,00	0,00
3131	Einzahlungen aus Zinserträgen			
3132	Einzahlungen aus Zinsen aus derivativen Finanzinstrumenten mit und ohne Grundgeschäft			
3133	Einzahlungen aus Gewinnentnahmen von marktbestimmten Betrieben			
3134	Sonstige Einzahlungen aus Finanzerträgen			
3135	Einzahlungen aus Dividenden/Gewinnausschüttungen			
31	Summe Einzahlungen operative Gebarung	56.800,00	49.500,00	50.895,73
321	Auszahlungen aus Personalaufwand	341.200,00	297.200,00	255.699,89
3211	Auszahlungen für Personalaufwand (Bezüge, Nebengebühren, und Mehrleistungsvergütungen)	274.500,00	241.100,00	205.051,03
3212	Auszahlungen für gesetzliche und freiwillige Sozialaufwendungen	66.700,00	56.100,00	50.648,86
3213	Auszahlungen aus sonstigem Personalaufwand			
322	Auszahlungen aus Sachaufwand	270.400,00	291.700,00	332.240,86
3221	Auszahlungen für Gebrauchs- und Verbrauchsgüter, Handelswaren	10.800,00	19.400,00	19.087,71
3222	Auszahlungen für Verwaltungs- und Betriebsaufwand	43.900,00	43.900,00	47.355,72
3223	Auszahlungen für Leasing- und Mietaufwand			
3224	Auszahlungen für Instandhaltung	11.500,00	13.000,00	19.942,81
3225	Sonstige Auszahlungen aus Sachaufwand	204.200,00	215.400,00	245.854,62
3226	Auszahlungen aus der Inanspruchnahme von Haftungen			
323	Auszahlungen aus Transfers	34.000,00	32.200,00	31.744,62
3231	Transferzahlungen an Träger des öffentlichen Rechts			

Vertretungskörper und allgemeine Verwaltung (Gruppe 0)

MVAG	Mittelverwendungs- und aufbringungsgruppen (1. und 2. Ebene)	VA 2026	VA 2025	RA 2024
3232	Transferzahlungen an Beteiligungen			
3233	Transferzahlungen an Unternehmen (inkl. Finanzunternehmen)	6.200,00	5.200,00	5.934,12
3234	Transferzahlungen an Haushalte und Organisationen ohne Erwerbscharakter	27.800,00	27.000,00	25.810,50
3235	Transferzahlungen an das Ausland			
3236	Investitions- und Tilgungszuschüsse zwischen Unternehmungen und Betrieben der Gebietskörperschaft und der Gebietskörperschaft			
324	Auszahlungen aus Finanzaufwand	400,00	700,00	820,17
3241	Auszahlungen für Zinsen	400,00	700,00	820,17
3242	Auszahlungen für Zinsen aus derivativen Finanzinstrumenten mit und ohne Grundgeschäft			
3243	Auszahlungen aus Gewinnentnahmen von marktbestimmten Betrieben			
3244	Sonstige Auszahlungen aus Finanzaufwendungen			
32	Summe Auszahlungen operative Gebarung	646.000,00	621.800,00	620.505,54
SA1	Saldo (1) Geldfluss aus der operativen Gebarung (31 – 32)	-589.200,00	-572.300,00	-569.609,81
331	Einzahlungen aus der Investitionstätigkeit	0,00	0,00	0,00
3311	Einzahlungen aus der Veräußerung von immateriellem Vermögen			
3312	Einzahlungen aus der Veräußerung von Grundstücken und Grundstückeinrichtungen			
3313	Einzahlungen aus der Veräußerung von Gebäuden und Bauten			
3314	Einzahlungen aus der Veräußerung von technischen Anlagen, Fahrzeugen und Maschinen			
3315	Einzahlungen aus der Veräußerung von Amts-, Betriebs- und Geschäftsausstattung			
3316	Einzahlungen aus der Veräußerung von Kulturgütern			
3317	Einzahlungen aus der Veräußerung von Beteiligungen			
3318	Einzahlungen aus der Veräußerung von kofinanzierten Schutzbauten			
332	Einzahlungen aus der Rückzahlung von Darlehen sowie gewährten Vorschüssen	0,00	0,00	0,00
3321	Einzahlungen aus Darlehen an Träger des öffentlichen Rechts			
3322	Einzahlungen aus Darlehen an Beteiligungen			
3323	Einzahlungen aus Darlehen an Unternehmen und Haushalte			
3325	Einzahlungen aus Vorschüssen und Anzahlungen			
333	Einzahlungen aus Kapitaltransfers	0,00	31.600,00	0,00
3331	Kapitaltransferzahlungen von Trägern des öffentlichen Rechts		31.600,00	
3332	Kapitaltransferzahlungen von Beteiligungen			
3333	Kapitaltransferzahlungen von Unternehmen			
3334	Kapitaltransferzahlungen von Haushalten und Organisationen ohne Erwerbscharakter			
3335	Kapitaltransferzahlungen vom Ausland			
33	Summe Einzahlungen investive Gebarung	0,00	31.600,00	0,00

Vertretungskörper und allgemeine Verwaltung (Gruppe 0)

MVAG	Mittelverwendungs- und aufbringungsgruppen (1. und 2. Ebene)	VA 2026	VA 2025	RA 2024
341	Auszahlungen aus der Investitionstätigkeit	10.700,00	40.000,00	5.239,79
3411	Auszahlungen für den Erwerb von immateriellem Vermögen	1.000,00	2.000,00	307,81
3412	Auszahlungen für den Erwerb von Grundstücken und Grundstückseinrichtungen			
3413	Auszahlungen für den Erwerb von Gebäuden und Bauten		1.000,00	3.526,34
3414	Auszahlungen für den Erwerb von technischen Anlagen, Fahrzeugen und Maschinen			
3415	Auszahlungen für den Erwerb von Amts-, Betriebs- und Geschäftsausstattung	9.700,00	37.000,00	1.405,64
3416	Auszahlungen für den Erwerb von Kulturgütern			
3417	Auszahlungen für den Erwerb von Beteiligungen			
3418	Auszahlungen für den Erwerb von kofinanzierten Schutzbauten			
342	Auszahlungen aus der Gewährung von Darlehen sowie gewährten Vorschüssen	0,00	0,00	0,00
3421	Auszahlungen von Darlehen an Träger des öffentlichen Rechts			
3422	Auszahlungen von Darlehen an Beteiligungen			
3423	Auszahlungen von Darlehen an Unternehmen und Haushalte			
3425	Auszahlungen von Vorschüssen und Anzahlungen			
343	Auszahlungen aus Kapitaltransfers	0,00	0,00	0,00
3431	Kapitaltransferzahlungen an Träger des öffentlichen Rechts			
3432	Kapitaltransferzahlungen an Beteiligungen			
3433	Kapitaltransferzahlungen an Unternehmen (Finanzunternehmen)			
3434	Kapitaltransferzahlungen an Haushalte und Organisationen ohne Erwerbscharakter			
3435	Kapitaltransferzahlungen an das Ausland			
34	Summe Auszahlungen investive Gebarung	10.700,00	40.000,00	5.239,79
SA2	Saldo (2) Geldfluss aus der investiven Gebarung (33 – 34)	-10.700,00	-8.400,00	-5.239,79
SA3	Saldo (3) Nettofinanzierungssaldo (Saldo 1 + Saldo 2)	-599.900,00	-580.700,00	-574.849,60
351	Einzahlungen aus der Aufnahme von Finanzschulden	0,00	0,00	0,00
3511	Einzahlungen aus empfangenen Darlehen von öffentlichen Körperschaften und Rechtsträgern			
3512	Einzahlungen aus empfangenen Darlehen von Beteiligungen			
3513	Einzahlungen aus empfangenen Darlehen von Unternehmen und privaten Haushalten			
3514	Einzahlungen aus Finanzschulden (Finanzunternehmen)			
3515	Einzahlungen aus Aufnahmen von Leasingverbindlichkeiten			
353	Einzahlungen infolge eines Kapitaltauschs bei derivativen Finanzinstrumenten mit Grundgeschäft	0,00	0,00	0,00
3530	Einzahlungen infolge eines Kapitaltauschs bei derivativen Finanzinstrumenten mit Grundgeschäft			
355	Einzahlungen aus dem Abgang von Finanzinstrumenten	0,00	0,00	0,00

Vertretungskörper und allgemeine Verwaltung (Gruppe 0)

MVAG	Mittelverwendungs- und aufbringungsgruppen (1. und 2. Ebene)	VA 2026	VA 2025	RA 2024
3550	Einzahlungen aus dem Abgang von Finanzinstrumenten			
35	Summe Einzahlungen aus der Finanzierungstätigkeit	0,00	0,00	0,00
361	Auszahlungen aus der Tilgung von Finanzschulden	5.000,00	5.400,00	5.282,73
3611	Auszahlungen aus empfangenen Darlehen von öffentlichen Körperschaften und Rechtsträgern	1.300,00	1.600,00	1.549,39
3612	Auszahlungen aus empfangenen Darlehen von Beteiligungen			
3613	Auszahlungen aus empfangenen Darlehen von Unternehmen und privaten Haushalten			
3614	Auszahlungen aus Finanzschulden	3.700,00	3.800,00	3.733,34
3615	Auszahlungen aus Rückzahlungen von Leasingverbindlichkeiten			
363	Auszahlungen infolge eines Kapitaltausches bei derivativen Finanzinstrumenten mit Grundgeschäft	0,00	0,00	0,00
3630	Auszahlungen infolge eines Kapitaltausches bei derivativen Finanzinstrumenten mit Grundgeschäft			
365	Auszahlungen für den Erwerb von Finanzinstrumenten	0,00	0,00	0,00
3650	Auszahlungen für den Erwerb von Finanzinstrumenten			
36	Summe Auszahlungen aus der Finanzierungstätigkeit	5.000,00	5.400,00	5.282,73
SA4	Saldo (4) Geldfluss aus der Finanzierungstätigkeit (35 – 36)	-5.000,00	-5.400,00	-5.282,73
SA5	Saldo (5) Geldfluss aus der voranschlagswirksamen Gebarung (Saldo 3 + Saldo 4)	-604.900,00	-586.100,00	-580.132,33

Öffentliche Ordnung und Sicherheit (Gruppe 1)

MVAG	Mittelverwendungs- und aufbringungsgruppen (1. und 2. Ebene)	VA 2026	VA 2025	RA 2024
311	Einzahlungen aus operativer Verwaltungstätigkeit	5.400,00	2.600,00	1.313,00
3111	Einzahlungen aus eigenen Abgaben			
3112	Einzahlungen aus Ertragsanteilen			
3113	Einzahlungen aus Gebühren			
3114	Einzahlungen aus Leistungen	5.300,00	2.500,00	1.305,00
3115	Einzahlungen aus Besitz und wirtschaftlicher Tätigkeit			
3116	Einzahlungen aus Veräußerung von geringwertigen Wirtschaftsgütern (GWG) und sonstige Einzahlungen	100,00	100,00	8,00
312	Einzahlungen aus Transfers	4.600,00	6.500,00	7.999,34
3121	Transferzahlungen von Trägern des öffentlichen Rechts	4.600,00	6.500,00	7.999,34
3122	Transferzahlungen von Beteiligungen			
3123	Transferzahlungen von Unternehmen (inkl. Finanzunternehmen)			
3124	Transferzahlungen von Haushalten und Organisationen ohne Erwerbscharakter			
3125	Transferzahlungen vom Ausland			
3126	Investitions- und Tilgungszuschüsse zwischen Unternehmungen und Betrieben der Gebietskörperschaft und der Gebietskörperschaft			
313	Einzahlungen aus Finanzerträgen	0,00	0,00	0,00
3131	Einzahlungen aus Zinserträgen			
3132	Einzahlungen aus Zinsen aus derivativen Finanzinstrumenten mit und ohne Grundgeschäft			
3133	Einzahlungen aus Gewinnentnahmen von marktbestimmten Betrieben			
3134	Sonstige Einzahlungen aus Finanzerträgen			
3135	Einzahlungen aus Dividenden/Gewinnausschüttungen			
31	Summe Einzahlungen operative Gebarung	10.000,00	9.100,00	9.312,34
321	Auszahlungen aus Personalaufwand	0,00	0,00	0,00
3211	Auszahlungen für Personalaufwand (Bezüge, Nebengebühren, und Mehrleistungsvergütungen)			
3212	Auszahlungen für gesetzliche und freiwillige Sozialaufwendungen			
3213	Auszahlungen aus sonstigem Personalaufwand			
322	Auszahlungen aus Sachaufwand	53.300,00	56.300,00	55.212,47
3221	Auszahlungen für Gebrauchs- und Verbrauchsgüter, Handelswaren	100,00	300,00	
3222	Auszahlungen für Verwaltungs- und Betriebsaufwand	17.800,00	17.900,00	11.427,63
3223	Auszahlungen für Leasing- und Mietaufwand	26.900,00	26.900,00	26.683,82
3224	Auszahlungen für Instandhaltung	5.100,00	5.300,00	8.861,97
3225	Sonstige Auszahlungen aus Sachaufwand	3.400,00	5.900,00	8.239,05
3226	Auszahlungen aus der Inanspruchnahme von Haftungen			
323	Auszahlungen aus Transfers	800,00	800,00	730,20
3231	Transferzahlungen an Träger des öffentlichen Rechts	800,00	800,00	730,20

Öffentliche Ordnung und Sicherheit (Gruppe 1)

MVAG	Mittelverwendungs- und aufbringungsgruppen (1. und 2. Ebene)	VA 2026	VA 2025	RA 2024
3232	Transferzahlungen an Beteiligungen			
3233	Transferzahlungen an Unternehmen (inkl. Finanzunternehmen)			
3234	Transferzahlungen an Haushalte und Organisationen ohne Erwerbscharakter			
3235	Transferzahlungen an das Ausland			
3236	Investitions- und Tilgungszuschüsse zwischen Unternehmungen und Betrieben der Gebietskörperschaft und der Gebietskörperschaft			
324	Auszahlungen aus Finanzaufwand	4.800,00	5.500,00	10.561,80
3241	Auszahlungen für Zinsen	4.700,00	5.400,00	10.537,00
3242	Auszahlungen für Zinsen aus derivativen Finanzinstrumenten mit und ohne Grundgeschäft			
3243	Auszahlungen aus Gewinnentnahmen von marktbestimmten Betrieben			
3244	Sonstige Auszahlungen aus Finanzaufwendungen	100,00	100,00	24,80
32	Summe Auszahlungen operative Gebarung	58.900,00	62.600,00	66.504,47
SA1	Saldo (1) Geldfluss aus der operativen Gebarung (31 – 32)	-48.900,00	-53.500,00	-57.192,13
331	Einzahlungen aus der Investitionstätigkeit	0,00	0,00	0,00
3311	Einzahlungen aus der Veräußerung von immateriellem Vermögen			
3312	Einzahlungen aus der Veräußerung von Grundstücken und Grundstückeinrichtungen			
3313	Einzahlungen aus der Veräußerung von Gebäuden und Bauten			
3314	Einzahlungen aus der Veräußerung von technischen Anlagen, Fahrzeugen und Maschinen			
3315	Einzahlungen aus der Veräußerung von Amts-, Betriebs- und Geschäftsausstattung			
3316	Einzahlungen aus der Veräußerung von Kulturgütern			
3317	Einzahlungen aus der Veräußerung von Beteiligungen			
3318	Einzahlungen aus der Veräußerung von kofinanzierten Schutzbauten			
332	Einzahlungen aus der Rückzahlung von Darlehen sowie gewährten Vorschüssen	0,00	0,00	0,00
3321	Einzahlungen aus Darlehen an Träger des öffentlichen Rechts			
3322	Einzahlungen aus Darlehen an Beteiligungen			
3323	Einzahlungen aus Darlehen an Unternehmen und Haushalte			
3325	Einzahlungen aus Vorschüssen und Anzahlungen			
333	Einzahlungen aus Kapitaltransfers	0,00	0,00	0,00
3331	Kapitaltransferzahlungen von Trägern des öffentlichen Rechts			
3332	Kapitaltransferzahlungen von Beteiligungen			
3333	Kapitaltransferzahlungen von Unternehmen			
3334	Kapitaltransferzahlungen von Haushalten und Organisationen ohne Erwerbscharakter			
3335	Kapitaltransferzahlungen vom Ausland			
33	Summe Einzahlungen investive Gebarung	0,00	0,00	0,00

Öffentliche Ordnung und Sicherheit (Gruppe 1)

MVAG	Mittelverwendungs- und aufbringungsgruppen (1. und 2. Ebene)	VA 2026	VA 2025	RA 2024
341	Auszahlungen aus der Investitionstätigkeit	0,00	9.000,00	0,00
3411	Auszahlungen für den Erwerb von immateriellem Vermögen			
3412	Auszahlungen für den Erwerb von Grundstücken und Grundstückseinrichtungen			
3413	Auszahlungen für den Erwerb von Gebäuden und Bauten			
3414	Auszahlungen für den Erwerb von technischen Anlagen, Fahrzeugen und Maschinen			
3415	Auszahlungen für den Erwerb von Amts-, Betriebs- und Geschäftsausstattung		9.000,00	
3416	Auszahlungen für den Erwerb von Kulturgütern			
3417	Auszahlungen für den Erwerb von Beteiligungen			
3418	Auszahlungen für den Erwerb von kofinanzierten Schutzbauten			
342	Auszahlungen aus der Gewährung von Darlehen sowie gewährten Vorschüssen	0,00	0,00	0,00
3421	Auszahlungen von Darlehen an Träger des öffentlichen Rechts			
3422	Auszahlungen von Darlehen an Beteiligungen			
3423	Auszahlungen von Darlehen an Unternehmen und Haushalte			
3425	Auszahlungen von Vorschüssen und Anzahlungen			
343	Auszahlungen aus Kapitaltransfers	0,00	0,00	0,00
3431	Kapitaltransferzahlungen an Träger des öffentlichen Rechts			
3432	Kapitaltransferzahlungen an Beteiligungen			
3433	Kapitaltransferzahlungen an Unternehmen (Finanzunternehmen)			
3434	Kapitaltransferzahlungen an Haushalte und Organisationen ohne Erwerbscharakter			
3435	Kapitaltransferzahlungen an das Ausland			
34	Summe Auszahlungen investive Gebarung	0,00	9.000,00	0,00
SA2	Saldo (2) Geldfluss aus der investiven Gebarung (33 – 34)	0,00	-9.000,00	0,00
SA3	Saldo (3) Nettofinanzierungssaldo (Saldo 1 + Saldo 2)	-48.900,00	-62.500,00	-57.192,13
351	Einzahlungen aus der Aufnahme von Finanzschulden	0,00	0,00	0,00
3511	Einzahlungen aus empfangenen Darlehen von öffentlichen Körperschaften und Rechtsträgern			
3512	Einzahlungen aus empfangenen Darlehen von Beteiligungen			
3513	Einzahlungen aus empfangenen Darlehen von Unternehmen und privaten Haushalten			
3514	Einzahlungen aus Finanzschulden (Finanzunternehmen)			
3515	Einzahlungen aus Aufnahmen von Leasingverbindlichkeiten			
353	Einzahlungen infolge eines Kapitaltausches bei derivativen Finanzinstrumenten mit Grundgeschäft	0,00	0,00	0,00
3530	Einzahlungen infolge eines Kapitaltausches bei derivativen Finanzinstrumenten mit Grundgeschäft			
355	Einzahlungen aus dem Abgang von Finanzinstrumenten	0,00	0,00	0,00

Öffentliche Ordnung und Sicherheit (Gruppe 1)

MVAG	Mittelverwendungs- und aufbringungsgruppen (1. und 2. Ebene)	VA 2026	VA 2025	RA 2024
3550	Einzahlungen aus dem Abgang von Finanzinstrumenten			
35	Summe Einzahlungen aus der Finanzierungstätigkeit	0,00	0,00	0,00
361	Auszahlungen aus der Tilgung von Finanzschulden	32.600,00	32.700,00	32.685,46
3611	Auszahlungen aus empfangenen Darlehen von öffentlichen Körperschaften und Rechtsträgern			
3612	Auszahlungen aus empfangenen Darlehen von Beteiligungen			
3613	Auszahlungen aus empfangenen Darlehen von Unternehmen und privaten Haushalten			
3614	Auszahlungen aus Finanzschulden	32.600,00	32.700,00	32.685,46
3615	Auszahlungen aus Rückzahlungen von Leasingverbindlichkeiten			
363	Auszahlungen infolge eines Kapitaltausches bei derivativen Finanzinstrumenten mit Grundgeschäft	0,00	0,00	0,00
3630	Auszahlungen infolge eines Kapitaltausches bei derivativen Finanzinstrumenten mit Grundgeschäft			
365	Auszahlungen für den Erwerb von Finanzinstrumenten	0,00	0,00	0,00
3650	Auszahlungen für den Erwerb von Finanzinstrumenten			
36	Summe Auszahlungen aus der Finanzierungstätigkeit	32.600,00	32.700,00	32.685,46
SA4	Saldo (4) Geldfluss aus der Finanzierungstätigkeit (35 – 36)	-32.600,00	-32.700,00	-32.685,46
SA5	Saldo (5) Geldfluss aus der voranschlagswirksamen Gebarung (Saldo 3 + Saldo 4)	-81.500,00	-95.200,00	-89.877,59

Unterricht, Erziehung, Sport und Wissenschaft (Gruppe 2)

MVAG	Mittelverwendungs- und aufbringungsgruppen (1. und 2. Ebene)	VA 2026	VA 2025	RA 2024
311	Einzahlungen aus operativer Verwaltungstätigkeit	83.500,00	78.500,00	53.412,36
3111	Einzahlungen aus eigenen Abgaben			
3112	Einzahlungen aus Ertragsanteilen			
3113	Einzahlungen aus Gebühren			
3114	Einzahlungen aus Leistungen	60.000,00	56.200,00	43.339,09
3115	Einzahlungen aus Besitz und wirtschaftlicher Tätigkeit	2.700,00	2.600,00	272,00
3116	Einzahlungen aus Veräußerung von geringwertigen Wirtschaftsgütern (GWG) und sonstige Einzahlungen	20.800,00	19.700,00	9.801,27
312	Einzahlungen aus Transfers	363.900,00	122.200,00	76.068,53
3121	Transferzahlungen von Trägern des öffentlichen Rechts	363.900,00	122.200,00	76.068,53
3122	Transferzahlungen von Beteiligungen			
3123	Transferzahlungen von Unternehmen (inkl. Finanzunternehmen)			
3124	Transferzahlungen von Haushalten und Organisationen ohne Erwerbscharakter			
3125	Transferzahlungen vom Ausland			
3126	Investitions- und Tilgungszuschüsse zwischen Unternehmungen und Betrieben der Gebietskörperschaft und der Gebietskörperschaft			
313	Einzahlungen aus Finanzerträgen	0,00	0,00	0,00
3131	Einzahlungen aus Zinserträgen			
3132	Einzahlungen aus Zinsen aus derivativen Finanzinstrumenten mit und ohne Grundgeschäft			
3133	Einzahlungen aus Gewinnentnahmen von marktbestimmten Betrieben			
3134	Sonstige Einzahlungen aus Finanzerträgen			
3135	Einzahlungen aus Dividenden/Gewinnausschüttungen			
31	Summe Einzahlungen operative Gebarung	447.400,00	200.700,00	129.480,89
321	Auszahlungen aus Personalaufwand	391.000,00	410.100,00	394.763,23
3211	Auszahlungen für Personalaufwand (Bezüge, Nebengebühren, und Mehrleistungsvergütungen)	313.100,00	336.600,00	323.844,85
3212	Auszahlungen für gesetzliche und freiwillige Sozialaufwendungen	77.900,00	73.500,00	70.918,38
3213	Auszahlungen aus sonstigem Personalaufwand			
322	Auszahlungen aus Sachaufwand	169.800,00	196.200,00	192.663,82
3221	Auszahlungen für Gebrauchs- und Verbrauchsgüter, Handelswaren	31.900,00	40.300,00	41.284,71
3222	Auszahlungen für Verwaltungs- und Betriebsaufwand	66.900,00	67.300,00	60.920,89
3223	Auszahlungen für Leasing- und Mietaufwand	25.900,00	25.800,00	25.425,77
3224	Auszahlungen für Instandhaltung	15.500,00	28.300,00	30.657,56
3225	Sonstige Auszahlungen aus Sachaufwand	29.600,00	34.500,00	34.374,89
3226	Auszahlungen aus der Inanspruchnahme von Haftungen			
323	Auszahlungen aus Transfers	182.900,00	161.800,00	162.506,80
3231	Transferzahlungen an Träger des öffentlichen Rechts	180.900,00	159.600,00	156.506,80

Unterricht, Erziehung, Sport und Wissenschaft (Gruppe 2)

MVAG	Mittelverwendungs- und aufbringungsgruppen (1. und 2. Ebene)	VA 2026	VA 2025	RA 2024
3232	Transferzahlungen an Beteiligungen			
3233	Transferzahlungen an Unternehmen (inkl. Finanzunternehmen)			
3234	Transferzahlungen an Haushalte und Organisationen ohne Erwerbscharakter	2.000,00	2.200,00	6.000,00
3235	Transferzahlungen an das Ausland			
3236	Investitions- und Tilgungszuschüsse zwischen Unternehmungen und Betrieben der Gebietskörperschaft und der Gebietskörperschaft			
324	Auszahlungen aus Finanzaufwand	22.300,00	30.500,00	31.549,10
3241	Auszahlungen für Zinsen	22.100,00	30.300,00	31.470,48
3242	Auszahlungen für Zinsen aus derivativen Finanzinstrumenten mit und ohne Grundgeschäft			
3243	Auszahlungen aus Gewinnentnahmen von marktbestimmten Betrieben			
3244	Sonstige Auszahlungen aus Finanzaufwendungen	200,00	200,00	78,62
32	Summe Auszahlungen operative Gebarung	766.000,00	798.600,00	781.482,95
SA1	Saldo (1) Geldfluss aus der operativen Gebarung (31 – 32)	-318.600,00	-597.900,00	-652.002,06
331	Einzahlungen aus der Investitionstätigkeit	0,00	0,00	0,00
3311	Einzahlungen aus der Veräußerung von immateriellem Vermögen			
3312	Einzahlungen aus der Veräußerung von Grundstücken und Grundstückeinrichtungen			
3313	Einzahlungen aus der Veräußerung von Gebäuden und Bauten			
3314	Einzahlungen aus der Veräußerung von technischen Anlagen, Fahrzeugen und Maschinen			
3315	Einzahlungen aus der Veräußerung von Amts-, Betriebs- und Geschäftsausstattung			
3316	Einzahlungen aus der Veräußerung von Kulturgütern			
3317	Einzahlungen aus der Veräußerung von Beteiligungen			
3318	Einzahlungen aus der Veräußerung von kofinanzierten Schutzbauten			
332	Einzahlungen aus der Rückzahlung von Darlehen sowie gewährten Vorschüssen	0,00	0,00	0,00
3321	Einzahlungen aus Darlehen an Träger des öffentlichen Rechts			
3322	Einzahlungen aus Darlehen an Beteiligungen			
3323	Einzahlungen aus Darlehen an Unternehmen und Haushalte			
3325	Einzahlungen aus Vorschüssen und Anzahlungen			
333	Einzahlungen aus Kapitaltransfers	0,00	9.400,00	35.785,43
3331	Kapitaltransferzahlungen von Trägern des öffentlichen Rechts		9.400,00	35.785,43
3332	Kapitaltransferzahlungen von Beteiligungen			
3333	Kapitaltransferzahlungen von Unternehmen			
3334	Kapitaltransferzahlungen von Haushalten und Organisationen ohne Erwerbscharakter			
3335	Kapitaltransferzahlungen vom Ausland			
33	Summe Einzahlungen investive Gebarung	0,00	9.400,00	35.785,43

Unterricht, Erziehung, Sport und Wissenschaft (Gruppe 2)

MVAG	Mittelverwendungs- und aufbringungsgruppen (1. und 2. Ebene)	VA 2026	VA 2025	RA 2024
341	Auszahlungen aus der Investitionstätigkeit	234.000,00	36.000,00	35.255,64
3411	Auszahlungen für den Erwerb von immateriellem Vermögen			14,04
3412	Auszahlungen für den Erwerb von Grundstücken und Grundstückseinrichtungen	5.000,00	11.000,00	
3413	Auszahlungen für den Erwerb von Gebäuden und Bauten	200.000,00		
3414	Auszahlungen für den Erwerb von technischen Anlagen, Fahrzeugen und Maschinen			
3415	Auszahlungen für den Erwerb von Amts-, Betriebs- und Geschäftsausstattung	29.000,00	25.000,00	35.241,60
3416	Auszahlungen für den Erwerb von Kulturgütern			
3417	Auszahlungen für den Erwerb von Beteiligungen			
3418	Auszahlungen für den Erwerb von kofinanzierten Schutzbauten			
342	Auszahlungen aus der Gewährung von Darlehen sowie gewährten Vorschüssen	0,00	0,00	0,00
3421	Auszahlungen von Darlehen an Träger des öffentlichen Rechts			
3422	Auszahlungen von Darlehen an Beteiligungen			
3423	Auszahlungen von Darlehen an Unternehmen und Haushalte			
3425	Auszahlungen von Vorschüssen und Anzahlungen			
343	Auszahlungen aus Kapitaltransfers	0,00	0,00	0,00
3431	Kapitaltransferzahlungen an Träger des öffentlichen Rechts			
3432	Kapitaltransferzahlungen an Beteiligungen			
3433	Kapitaltransferzahlungen an Unternehmen (Finanzunternehmen)			
3434	Kapitaltransferzahlungen an Haushalte und Organisationen ohne Erwerbscharakter			
3435	Kapitaltransferzahlungen an das Ausland			
34	Summe Auszahlungen investive Gebarung	234.000,00	36.000,00	35.255,64
SA2	Saldo (2) Geldfluss aus der investiven Gebarung (33 – 34)	-234.000,00	-26.600,00	529,79
SA3	Saldo (3) Nettofinanzierungssaldo (Saldo 1 + Saldo 2)	-552.600,00	-624.500,00	-651.472,27
351	Einzahlungen aus der Aufnahme von Finanzschulden	0,00	0,00	0,00
3511	Einzahlungen aus empfangenen Darlehen von öffentlichen Körperschaften und Rechtsträgern			
3512	Einzahlungen aus empfangenen Darlehen von Beteiligungen			
3513	Einzahlungen aus empfangenen Darlehen von Unternehmen und privaten Haushalten			
3514	Einzahlungen aus Finanzschulden (Finanzunternehmen)			
3515	Einzahlungen aus Aufnahmen von Leasingverbindlichkeiten			
353	Einzahlungen infolge eines Kapitaltausches bei derivativen Finanzinstrumenten mit Grundgeschäft	0,00	0,00	0,00
3530	Einzahlungen infolge eines Kapitaltausches bei derivativen Finanzinstrumenten mit Grundgeschäft			
355	Einzahlungen aus dem Abgang von Finanzinstrumenten	0,00	0,00	0,00

Unterricht, Erziehung, Sport und Wissenschaft (Gruppe 2)

MVAG	Mittelverwendungs- und aufbringungsgruppen (1. und 2. Ebene)	VA 2026	VA 2025	RA 2024
3550	Einzahlungen aus dem Abgang von Finanzinstrumenten			
35	Summe Einzahlungen aus der Finanzierungstätigkeit	0,00	0,00	0,00
361	Auszahlungen aus der Tilgung von Finanzschulden	124.800,00	117.600,00	69.294,63
3611	Auszahlungen aus empfangenen Darlehen von öffentlichen Körperschaften und Rechtsträgern			
3612	Auszahlungen aus empfangenen Darlehen von Beteiligungen			
3613	Auszahlungen aus empfangenen Darlehen von Unternehmen und privaten Haushalten			
3614	Auszahlungen aus Finanzschulden	124.800,00	117.600,00	69.294,63
3615	Auszahlungen aus Rückzahlungen von Leasingverbindlichkeiten			
363	Auszahlungen infolge eines Kapitaltausches bei derivativen Finanzinstrumenten mit Grundgeschäft	0,00	0,00	0,00
3630	Auszahlungen infolge eines Kapitaltausches bei derivativen Finanzinstrumenten mit Grundgeschäft			
365	Auszahlungen für den Erwerb von Finanzinstrumenten	0,00	0,00	0,00
3650	Auszahlungen für den Erwerb von Finanzinstrumenten			
36	Summe Auszahlungen aus der Finanzierungstätigkeit	124.800,00	117.600,00	69.294,63
SA4	Saldo (4) Geldfluss aus der Finanzierungstätigkeit (35 – 36)	-124.800,00	-117.600,00	-69.294,63
SA5	Saldo (5) Geldfluss aus der voranschlagswirksamen Gebarung (Saldo 3 + Saldo 4)	-677.400,00	-742.100,00	-720.766,90

Kunst, Kultur und Kultus (Gruppe 3)

MVAG	Mittelverwendungs- und aufbringungsgruppen (1. und 2. Ebene)	VA 2026	VA 2025	RA 2024
311	Einzahlungen aus operativer Verwaltungstätigkeit	500,00	500,00	435,10
3111	Einzahlungen aus eigenen Abgaben			
3112	Einzahlungen aus Ertragsanteilen			
3113	Einzahlungen aus Gebühren			
3114	Einzahlungen aus Leistungen			
3115	Einzahlungen aus Besitz und wirtschaftlicher Tätigkeit			
3116	Einzahlungen aus Veräußerung von geringwertigen Wirtschaftsgütern (GWG) und sonstige Einzahlungen	500,00	500,00	435,10
312	Einzahlungen aus Transfers	0,00	0,00	0,00
3121	Transferzahlungen von Trägern des öffentlichen Rechts			
3122	Transferzahlungen von Beteiligungen			
3123	Transferzahlungen von Unternehmen (inkl. Finanzunternehmen)			
3124	Transferzahlungen von Haushalten und Organisationen ohne Erwerbscharakter			
3125	Transferzahlungen vom Ausland			
3126	Investitions- und Tilgungszuschüsse zwischen Unternehmungen und Betrieben der Gebietskörperschaft und der Gebietskörperschaft			
313	Einzahlungen aus Finanzerträgen	0,00	0,00	0,00
3131	Einzahlungen aus Zinserträgen			
3132	Einzahlungen aus Zinsen aus derivativen Finanzinstrumenten mit und ohne Grundgeschäft			
3133	Einzahlungen aus Gewinnentnahmen von marktbestimmten Betrieben			
3134	Sonstige Einzahlungen aus Finanzerträgen			
3135	Einzahlungen aus Dividenden/Gewinnausschüttungen			
31	Summe Einzahlungen operative Gebarung	500,00	500,00	435,10
321	Auszahlungen aus Personalaufwand	0,00	0,00	0,00
3211	Auszahlungen für Personalaufwand (Bezüge, Nebengebühren, und Mehrleistungsvergütungen)			
3212	Auszahlungen für gesetzliche und freiwillige Sozialaufwendungen			
3213	Auszahlungen aus sonstigem Personalaufwand			
322	Auszahlungen aus Sachaufwand	7.900,00	9.500,00	14.847,01
3221	Auszahlungen für Gebrauchs- und Verbrauchsgüter, Handelswaren	1.100,00	1.900,00	1.818,14
3222	Auszahlungen für Verwaltungs- und Betriebsaufwand			
3223	Auszahlungen für Leasing- und Mietaufwand			
3224	Auszahlungen für Instandhaltung	1.000,00	1.000,00	6.766,64
3225	Sonstige Auszahlungen aus Sachaufwand	5.800,00	6.600,00	6.262,23
3226	Auszahlungen aus der Inanspruchnahme von Haftungen			
323	Auszahlungen aus Transfers	85.600,00	103.200,00	111.158,43
3231	Transferzahlungen an Träger des öffentlichen Rechts	83.300,00	80.000,00	76.940,13

Kunst, Kultur und Kultus (Gruppe 3)

MVAG	Mittelverwendungs- und aufbringungsgruppen (1. und 2. Ebene)	VA 2026	VA 2025	RA 2024
3232	Transferzahlungen an Beteiligungen			
3233	Transferzahlungen an Unternehmen (inkl. Finanzunternehmen)			
3234	Transferzahlungen an Haushalte und Organisationen ohne Erwerbscharakter	2.300,00	23.200,00	34.218,30
3235	Transferzahlungen an das Ausland			
3236	Investitions- und Tilgungszuschüsse zwischen Unternehmungen und Betrieben der Gebietskörperschaft und der Gebietskörperschaft			
324	Auszahlungen aus Finanzaufwand	0,00	0,00	0,00
3241	Auszahlungen für Zinsen			
3242	Auszahlungen für Zinsen aus derivativen Finanzinstrumenten mit und ohne Grundgeschäft			
3243	Auszahlungen aus Gewinnentnahmen von marktbestimmten Betrieben			
3244	Sonstige Auszahlungen aus Finanzaufwendungen			
32	Summe Auszahlungen operative Gebarung	93.500,00	112.700,00	126.005,44
SA1	Saldo (1) Geldfluss aus der operativen Gebarung (31 – 32)	-93.000,00	-112.200,00	-125.570,34
331	Einzahlungen aus der Investitionstätigkeit	0,00	0,00	0,00
3311	Einzahlungen aus der Veräußerung von immateriellem Vermögen			
3312	Einzahlungen aus der Veräußerung von Grundstücken und Grundstückeinrichtungen			
3313	Einzahlungen aus der Veräußerung von Gebäuden und Bauten			
3314	Einzahlungen aus der Veräußerung von technischen Anlagen, Fahrzeugen und Maschinen			
3315	Einzahlungen aus der Veräußerung von Amts-, Betriebs- und Geschäftsausstattung			
3316	Einzahlungen aus der Veräußerung von Kulturgütern			
3317	Einzahlungen aus der Veräußerung von Beteiligungen			
3318	Einzahlungen aus der Veräußerung von kofinanzierten Schutzbauten			
332	Einzahlungen aus der Rückzahlung von Darlehen sowie gewährten Vorschüssen	0,00	0,00	0,00
3321	Einzahlungen aus Darlehen an Träger des öffentlichen Rechts			
3322	Einzahlungen aus Darlehen an Beteiligungen			
3323	Einzahlungen aus Darlehen an Unternehmen und Haushalte			
3325	Einzahlungen aus Vorschüssen und Anzahlungen			
333	Einzahlungen aus Kapitaltransfers	0,00	0,00	0,00
3331	Kapitaltransferzahlungen von Trägern des öffentlichen Rechts			
3332	Kapitaltransferzahlungen von Beteiligungen			
3333	Kapitaltransferzahlungen von Unternehmen			
3334	Kapitaltransferzahlungen von Haushalten und Organisationen ohne Erwerbscharakter			
3335	Kapitaltransferzahlungen vom Ausland			
33	Summe Einzahlungen investive Gebarung	0,00	0,00	0,00

Kunst, Kultur und Kultus (Gruppe 3)

MVAG	Mittelverwendungs- und aufbringungsgruppen (1. und 2. Ebene)	VA 2026	VA 2025	RA 2024
341	Auszahlungen aus der Investitionstätigkeit	0,00	0,00	0,00
3411	Auszahlungen für den Erwerb von immateriellem Vermögen			
3412	Auszahlungen für den Erwerb von Grundstücken und Grundstückseinrichtungen			
3413	Auszahlungen für den Erwerb von Gebäuden und Bauten			
3414	Auszahlungen für den Erwerb von technischen Anlagen, Fahrzeugen und Maschinen			
3415	Auszahlungen für den Erwerb von Amts-, Betriebs- und Geschäftsausstattung			
3416	Auszahlungen für den Erwerb von Kulturgütern			
3417	Auszahlungen für den Erwerb von Beteiligungen			
3418	Auszahlungen für den Erwerb von kofinanzierten Schutzbauten			
342	Auszahlungen aus der Gewährung von Darlehen sowie gewährten Vorschüssen	0,00	0,00	0,00
3421	Auszahlungen von Darlehen an Träger des öffentlichen Rechts			
3422	Auszahlungen von Darlehen an Beteiligungen			
3423	Auszahlungen von Darlehen an Unternehmen und Haushalte			
3425	Auszahlungen von Vorschüssen und Anzahlungen			
343	Auszahlungen aus Kapitaltransfers	0,00	200,00	150,00
3431	Kapitaltransferzahlungen an Träger des öffentlichen Rechts			
3432	Kapitaltransferzahlungen an Beteiligungen			
3433	Kapitaltransferzahlungen an Unternehmen (Finanzunternehmen)			
3434	Kapitaltransferzahlungen an Haushalte und Organisationen ohne Erwerbscharakter		200,00	150,00
3435	Kapitaltransferzahlungen an das Ausland			
34	Summe Auszahlungen investive Gebarung	0,00	200,00	150,00
SA2	Saldo (2) Geldfluss aus der investiven Gebarung (33 – 34)	0,00	-200,00	-150,00
SA3	Saldo (3) Nettofinanzierungssaldo (Saldo 1 + Saldo 2)	-93.000,00	-112.400,00	-125.720,34
351	Einzahlungen aus der Aufnahme von Finanzschulden	0,00	0,00	0,00
3511	Einzahlungen aus empfangenen Darlehen von öffentlichen Körperschaften und Rechtsträgern			
3512	Einzahlungen aus empfangenen Darlehen von Beteiligungen			
3513	Einzahlungen aus empfangenen Darlehen von Unternehmen und privaten Haushalten			
3514	Einzahlungen aus Finanzschulden (Finanzunternehmen)			
3515	Einzahlungen aus Aufnahmen von Leasingverbindlichkeiten			
353	Einzahlungen infolge eines Kapitaltauschs bei derivativen Finanzinstrumenten mit Grundgeschäft	0,00	0,00	0,00
3530	Einzahlungen infolge eines Kapitaltauschs bei derivativen Finanzinstrumenten mit Grundgeschäft			
355	Einzahlungen aus dem Abgang von Finanzinstrumenten	0,00	0,00	0,00

Kunst, Kultur und Kultus (Gruppe 3)

MVAG	Mittelverwendungs- und aufbringungsgruppen (1. und 2. Ebene)	VA 2026	VA 2025	RA 2024
3550	Einzahlungen aus dem Abgang von Finanzinstrumenten			
35	Summe Einzahlungen aus der Finanzierungstätigkeit	0,00	0,00	0,00
361	Auszahlungen aus der Tilgung von Finanzschulden	0,00	0,00	0,00
3611	Auszahlungen aus empfangenen Darlehen von öffentlichen Körperschaften und Rechtsträgern			
3612	Auszahlungen aus empfangenen Darlehen von Beteiligungen			
3613	Auszahlungen aus empfangenen Darlehen von Unternehmen und privaten Haushalten			
3614	Auszahlungen aus Finanzschulden			
3615	Auszahlungen aus Rückzahlungen von Leasingverbindlichkeiten			
363	Auszahlungen infolge eines Kapitaltausches bei derivativen Finanzinstrumenten mit Grundgeschäft	0,00	0,00	0,00
3630	Auszahlungen infolge eines Kapitaltausches bei derivativen Finanzinstrumenten mit Grundgeschäft			
365	Auszahlungen für den Erwerb von Finanzinstrumenten	0,00	0,00	0,00
3650	Auszahlungen für den Erwerb von Finanzinstrumenten			
36	Summe Auszahlungen aus der Finanzierungstätigkeit	0,00	0,00	0,00
SA4	Saldo (4) Geldfluss aus der Finanzierungstätigkeit (35 – 36)	0,00	0,00	0,00
SA5	Saldo (5) Geldfluss aus der voranschlagswirksamen Gebarung (Saldo 3 + Saldo 4)	-93.000,00	-112.400,00	-125.720,34

Soziale Wohlfahrt und Wohnbauförderung (Gruppe 4)

MVAG	Mittelverwendungs- und aufbringungsgruppen (1. und 2. Ebene)	VA 2026	VA 2025	RA 2024
311	Einzahlungen aus operativer Verwaltungstätigkeit	0,00	49.500,00	0,00
3111	Einzahlungen aus eigenen Abgaben			
3112	Einzahlungen aus Ertragsanteilen			
3113	Einzahlungen aus Gebühren			
3114	Einzahlungen aus Leistungen		49.500,00	
3115	Einzahlungen aus Besitz und wirtschaftlicher Tätigkeit			
3116	Einzahlungen aus Veräußerung von geringwertigen Wirtschaftsgütern (GWG) und sonstige Einzahlungen			
312	Einzahlungen aus Transfers	0,00	0,00	0,00
3121	Transferzahlungen von Trägern des öffentlichen Rechts			
3122	Transferzahlungen von Beteiligungen			
3123	Transferzahlungen von Unternehmen (inkl. Finanzunternehmen)			
3124	Transferzahlungen von Haushalten und Organisationen ohne Erwerbscharakter			
3125	Transferzahlungen vom Ausland			
3126	Investitions- und Tilgungszuschüsse zwischen Unternehmungen und Betrieben der Gebietskörperschaft und der Gebietskörperschaft			
313	Einzahlungen aus Finanzerträgen	0,00	0,00	0,00
3131	Einzahlungen aus Zinserträgen			
3132	Einzahlungen aus Zinsen aus derivativen Finanzinstrumenten mit und ohne Grundgeschäft			
3133	Einzahlungen aus Gewinnentnahmen von marktbestimmten Betrieben			
3134	Sonstige Einzahlungen aus Finanzerträgen			
3135	Einzahlungen aus Dividenden/Gewinnausschüttungen			
31	Summe Einzahlungen operative Gebarung	0,00	49.500,00	0,00
321	Auszahlungen aus Personalaufwand	0,00	0,00	0,00
3211	Auszahlungen für Personalaufwand (Bezüge, Nebengebühren, und Mehrleistungsvergütungen)			
3212	Auszahlungen für gesetzliche und freiwillige Sozialaufwendungen			
3213	Auszahlungen aus sonstigem Personalaufwand			
322	Auszahlungen aus Sachaufwand	0,00	0,00	0,00
3221	Auszahlungen für Gebrauchs- und Verbrauchsgüter, Handelswaren			
3222	Auszahlungen für Verwaltungs- und Betriebsaufwand			
3223	Auszahlungen für Leasing- und Mietaufwand			
3224	Auszahlungen für Instandhaltung			
3225	Sonstige Auszahlungen aus Sachaufwand			
3226	Auszahlungen aus der Inanspruchnahme von Haftungen			
323	Auszahlungen aus Transfers	452.600,00	422.900,00	368.919,43
3231	Transferzahlungen an Träger des öffentlichen Rechts	444.000,00	414.100,00	359.734,84

Soziale Wohlfahrt und Wohnbauförderung (Gruppe 4)

MVAG	Mittelverwendungs- und aufbringungsgruppen (1. und 2. Ebene)	VA 2026	VA 2025	RA 2024
3232	Transferzahlungen an Beteiligungen			
3233	Transferzahlungen an Unternehmen (inkl. Finanzunternehmen)			
3234	Transferzahlungen an Haushalte und Organisationen ohne Erwerbscharakter	8.600,00	8.800,00	9.184,59
3235	Transferzahlungen an das Ausland			
3236	Investitions- und Tilgungszuschüsse zwischen Unternehmungen und Betrieben der Gebietskörperschaft und der Gebietskörperschaft			
324	Auszahlungen aus Finanzaufwand	0,00	0,00	0,00
3241	Auszahlungen für Zinsen			
3242	Auszahlungen für Zinsen aus derivativen Finanzinstrumenten mit und ohne Grundgeschäft			
3243	Auszahlungen aus Gewinnentnahmen von marktbestimmten Betrieben			
3244	Sonstige Auszahlungen aus Finanzaufwendungen			
32	Summe Auszahlungen operative Gebarung	452.600,00	422.900,00	368.919,43
SA1	Saldo (1) Geldfluss aus der operativen Gebarung (31 – 32)	-452.600,00	-373.400,00	-368.919,43
331	Einzahlungen aus der Investitionstätigkeit	0,00	0,00	0,00
3311	Einzahlungen aus der Veräußerung von immateriellem Vermögen			
3312	Einzahlungen aus der Veräußerung von Grundstücken und Grundstückeinrichtungen			
3313	Einzahlungen aus der Veräußerung von Gebäuden und Bauten			
3314	Einzahlungen aus der Veräußerung von technischen Anlagen, Fahrzeugen und Maschinen			
3315	Einzahlungen aus der Veräußerung von Amts-, Betriebs- und Geschäftsausstattung			
3316	Einzahlungen aus der Veräußerung von Kulturgütern			
3317	Einzahlungen aus der Veräußerung von Beteiligungen			
3318	Einzahlungen aus der Veräußerung von kofinanzierten Schutzbauten			
332	Einzahlungen aus der Rückzahlung von Darlehen sowie gewährten Vorschüssen	0,00	0,00	0,00
3321	Einzahlungen aus Darlehen an Träger des öffentlichen Rechts			
3322	Einzahlungen aus Darlehen an Beteiligungen			
3323	Einzahlungen aus Darlehen an Unternehmen und Haushalte			
3325	Einzahlungen aus Vorschüssen und Anzahlungen			
333	Einzahlungen aus Kapitaltransfers	0,00	0,00	0,00
3331	Kapitaltransferzahlungen von Trägern des öffentlichen Rechts			
3332	Kapitaltransferzahlungen von Beteiligungen			
3333	Kapitaltransferzahlungen von Unternehmen			
3334	Kapitaltransferzahlungen von Haushalten und Organisationen ohne Erwerbscharakter			
3335	Kapitaltransferzahlungen vom Ausland			
33	Summe Einzahlungen investive Gebarung	0,00	0,00	0,00

Soziale Wohlfahrt und Wohnbauförderung (Gruppe 4)

MVAG	Mittelverwendungs- und aufbringungsgruppen (1. und 2. Ebene)	VA 2026	VA 2025	RA 2024
341	Auszahlungen aus der Investitionstätigkeit	0,00	0,00	0,00
3411	Auszahlungen für den Erwerb von immateriellem Vermögen			
3412	Auszahlungen für den Erwerb von Grundstücken und Grundstückseinrichtungen			
3413	Auszahlungen für den Erwerb von Gebäuden und Bauten			
3414	Auszahlungen für den Erwerb von technischen Anlagen, Fahrzeugen und Maschinen			
3415	Auszahlungen für den Erwerb von Amts-, Betriebs- und Geschäftsausstattung			
3416	Auszahlungen für den Erwerb von Kulturgütern			
3417	Auszahlungen für den Erwerb von Beteiligungen			
3418	Auszahlungen für den Erwerb von kofinanzierten Schutzbauten			
342	Auszahlungen aus der Gewährung von Darlehen sowie gewährten Vorschüssen	0,00	0,00	0,00
3421	Auszahlungen von Darlehen an Träger des öffentlichen Rechts			
3422	Auszahlungen von Darlehen an Beteiligungen			
3423	Auszahlungen von Darlehen an Unternehmen und Haushalte			
3425	Auszahlungen von Vorschüssen und Anzahlungen			
343	Auszahlungen aus Kapitaltransfers	0,00	0,00	0,00
3431	Kapitaltransferzahlungen an Träger des öffentlichen Rechts			
3432	Kapitaltransferzahlungen an Beteiligungen			
3433	Kapitaltransferzahlungen an Unternehmen (Finanzunternehmen)			
3434	Kapitaltransferzahlungen an Haushalte und Organisationen ohne Erwerbscharakter			
3435	Kapitaltransferzahlungen an das Ausland			
34	Summe Auszahlungen investive Gebarung	0,00	0,00	0,00
SA2	Saldo (2) Geldfluss aus der investiven Gebarung (33 – 34)	0,00	0,00	0,00
SA3	Saldo (3) Nettofinanzierungssaldo (Saldo 1 + Saldo 2)	-452.600,00	-373.400,00	-368.919,43
351	Einzahlungen aus der Aufnahme von Finanzschulden	0,00	0,00	0,00
3511	Einzahlungen aus empfangenen Darlehen von öffentlichen Körperschaften und Rechtsträgern			
3512	Einzahlungen aus empfangenen Darlehen von Beteiligungen			
3513	Einzahlungen aus empfangenen Darlehen von Unternehmen und privaten Haushalten			
3514	Einzahlungen aus Finanzschulden (Finanzunternehmen)			
3515	Einzahlungen aus Aufnahmen von Leasingverbindlichkeiten			
353	Einzahlungen infolge eines Kapitaltausches bei derivativen Finanzinstrumenten mit Grundgeschäft	0,00	0,00	0,00
3530	Einzahlungen infolge eines Kapitaltausches bei derivativen Finanzinstrumenten mit Grundgeschäft			
355	Einzahlungen aus dem Abgang von Finanzinstrumenten	0,00	0,00	0,00

Soziale Wohlfahrt und Wohnbauförderung (Gruppe 4)

MVAG	Mittelverwendungs- und aufbringungsgruppen (1. und 2. Ebene)	VA 2026	VA 2025	RA 2024
3550	Einzahlungen aus dem Abgang von Finanzinstrumenten			
35	Summe Einzahlungen aus der Finanzierungstätigkeit	0,00	0,00	0,00
361	Auszahlungen aus der Tilgung von Finanzschulden	0,00	0,00	0,00
3611	Auszahlungen aus empfangenen Darlehen von öffentlichen Körperschaften und Rechtsträgern			
3612	Auszahlungen aus empfangenen Darlehen von Beteiligungen			
3613	Auszahlungen aus empfangenen Darlehen von Unternehmen und privaten Haushalten			
3614	Auszahlungen aus Finanzschulden			
3615	Auszahlungen aus Rückzahlungen von Leasingverbindlichkeiten			
363	Auszahlungen infolge eines Kapitaltausches bei derivativen Finanzinstrumenten mit Grundgeschäft	0,00	0,00	0,00
3630	Auszahlungen infolge eines Kapitaltausches bei derivativen Finanzinstrumenten mit Grundgeschäft			
365	Auszahlungen für den Erwerb von Finanzinstrumenten	0,00	0,00	0,00
3650	Auszahlungen für den Erwerb von Finanzinstrumenten			
36	Summe Auszahlungen aus der Finanzierungstätigkeit	0,00	0,00	0,00
SA4	Saldo (4) Geldfluss aus der Finanzierungstätigkeit (35 – 36)	0,00	0,00	0,00
SA5	Saldo (5) Geldfluss aus der voranschlagswirksamen Gebarung (Saldo 3 + Saldo 4)	-452.600,00	-373.400,00	-368.919,43

Gesundheit (Gruppe 5)

MVAG	Mittelverwendungs- und aufbringungsgruppen (1. und 2. Ebene)	VA 2026	VA 2025	RA 2024
311	Einzahlungen aus operativer Verwaltungstätigkeit	4.000,00	3.500,00	3.887,50
3111	Einzahlungen aus eigenen Abgaben			
3112	Einzahlungen aus Ertragsanteilen			
3113	Einzahlungen aus Gebühren			
3114	Einzahlungen aus Leistungen			
3115	Einzahlungen aus Besitz und wirtschaftlicher Tätigkeit			
3116	Einzahlungen aus Veräußerung von geringwertigen Wirtschaftsgütern (GWG) und sonstige Einzahlungen	4.000,00	3.500,00	3.887,50
312	Einzahlungen aus Transfers	13.100,00	100,00	79,20
3121	Transferzahlungen von Trägern des öffentlichen Rechts	13.100,00	100,00	79,20
3122	Transferzahlungen von Beteiligungen			
3123	Transferzahlungen von Unternehmen (inkl. Finanzunternehmen)			
3124	Transferzahlungen von Haushalten und Organisationen ohne Erwerbscharakter			
3125	Transferzahlungen vom Ausland			
3126	Investitions- und Tilgungszuschüsse zwischen Unternehmungen und Betrieben der Gebietskörperschaft und der Gebietskörperschaft			
313	Einzahlungen aus Finanzerträgen	0,00	0,00	0,00
3131	Einzahlungen aus Zinserträgen			
3132	Einzahlungen aus Zinsen aus derivativen Finanzinstrumenten mit und ohne Grundgeschäft			
3133	Einzahlungen aus Gewinnentnahmen von marktbestimmten Betrieben			
3134	Sonstige Einzahlungen aus Finanzerträgen			
3135	Einzahlungen aus Dividenden/Gewinnausschüttungen			
31	Summe Einzahlungen operative Gebarung	17.100,00	3.600,00	3.966,70
321	Auszahlungen aus Personalaufwand	0,00	0,00	1.088,84
3211	Auszahlungen für Personalaufwand (Bezüge, Nebengebühren, und Mehrleistungsvergütungen)			
3212	Auszahlungen für gesetzliche und freiwillige Sozialaufwendungen			1.088,84
3213	Auszahlungen aus sonstigem Personalaufwand			
322	Auszahlungen aus Sachaufwand	9.800,00	13.300,00	16.427,23
3221	Auszahlungen für Gebrauchs- und Verbrauchsgüter, Handelswaren	200,00	3.700,00	4.842,15
3222	Auszahlungen für Verwaltungs- und Betriebsaufwand			
3223	Auszahlungen für Leasing- und Mietaufwand			
3224	Auszahlungen für Instandhaltung	3.000,00	3.000,00	6.802,80
3225	Sonstige Auszahlungen aus Sachaufwand	6.600,00	6.600,00	4.782,28
3226	Auszahlungen aus der Inanspruchnahme von Haftungen			
323	Auszahlungen aus Transfers	632.300,00	589.400,00	555.811,14
3231	Transferzahlungen an Träger des öffentlichen Rechts	632.300,00	589.400,00	555.811,14

Gesundheit (Gruppe 5)

MVAG	Mittelverwendungs- und aufbringungsgruppen (1. und 2. Ebene)	VA 2026	VA 2025	RA 2024
3232	Transferzahlungen an Beteiligungen			
3233	Transferzahlungen an Unternehmen (inkl. Finanzunternehmen)			
3234	Transferzahlungen an Haushalte und Organisationen ohne Erwerbscharakter			
3235	Transferzahlungen an das Ausland			
3236	Investitions- und Tilgungszuschüsse zwischen Unternehmungen und Betrieben der Gebietskörperschaft und der Gebietskörperschaft			
324	Auszahlungen aus Finanzaufwand	0,00	0,00	0,00
3241	Auszahlungen für Zinsen			
3242	Auszahlungen für Zinsen aus derivativen Finanzinstrumenten mit und ohne Grundgeschäft			
3243	Auszahlungen aus Gewinnentnahmen von marktbestimmten Betrieben			
3244	Sonstige Auszahlungen aus Finanzaufwendungen			
32	Summe Auszahlungen operative Gebarung	642.100,00	602.700,00	573.327,21
SA1	Saldo (1) Geldfluss aus der operativen Gebarung (31 – 32)	-625.000,00	-599.100,00	-569.360,51
331	Einzahlungen aus der Investitionstätigkeit	0,00	0,00	0,00
3311	Einzahlungen aus der Veräußerung von immateriellem Vermögen			
3312	Einzahlungen aus der Veräußerung von Grundstücken und Grundstückeinrichtungen			
3313	Einzahlungen aus der Veräußerung von Gebäuden und Bauten			
3314	Einzahlungen aus der Veräußerung von technischen Anlagen, Fahrzeugen und Maschinen			
3315	Einzahlungen aus der Veräußerung von Amts-, Betriebs- und Geschäftsausstattung			
3316	Einzahlungen aus der Veräußerung von Kulturgütern			
3317	Einzahlungen aus der Veräußerung von Beteiligungen			
3318	Einzahlungen aus der Veräußerung von kofinanzierten Schutzbauten			
332	Einzahlungen aus der Rückzahlung von Darlehen sowie gewährten Vorschüssen	0,00	0,00	0,00
3321	Einzahlungen aus Darlehen an Träger des öffentlichen Rechts			
3322	Einzahlungen aus Darlehen an Beteiligungen			
3323	Einzahlungen aus Darlehen an Unternehmen und Haushalte			
3325	Einzahlungen aus Vorschüssen und Anzahlungen			
333	Einzahlungen aus Kapitaltransfers	0,00	0,00	0,00
3331	Kapitaltransferzahlungen von Trägern des öffentlichen Rechts			
3332	Kapitaltransferzahlungen von Beteiligungen			
3333	Kapitaltransferzahlungen von Unternehmen			
3334	Kapitaltransferzahlungen von Haushalten und Organisationen ohne Erwerbscharakter			
3335	Kapitaltransferzahlungen vom Ausland			
33	Summe Einzahlungen investive Gebarung	0,00	0,00	0,00

Gesundheit (Gruppe 5)

MVAG	Mittelverwendungs- und aufbringungsgruppen (1. und 2. Ebene)	VA 2026	VA 2025	RA 2024
341	Auszahlungen aus der Investitionstätigkeit	0,00	0,00	0,00
3411	Auszahlungen für den Erwerb von immateriellem Vermögen			
3412	Auszahlungen für den Erwerb von Grundstücken und Grundstückseinrichtungen			
3413	Auszahlungen für den Erwerb von Gebäuden und Bauten			
3414	Auszahlungen für den Erwerb von technischen Anlagen, Fahrzeugen und Maschinen			
3415	Auszahlungen für den Erwerb von Amts-, Betriebs- und Geschäftsausstattung			
3416	Auszahlungen für den Erwerb von Kulturgütern			
3417	Auszahlungen für den Erwerb von Beteiligungen			
3418	Auszahlungen für den Erwerb von kofinanzierten Schutzbauten			
342	Auszahlungen aus der Gewährung von Darlehen sowie gewährten Vorschüssen	0,00	0,00	0,00
3421	Auszahlungen von Darlehen an Träger des öffentlichen Rechts			
3422	Auszahlungen von Darlehen an Beteiligungen			
3423	Auszahlungen von Darlehen an Unternehmen und Haushalte			
3425	Auszahlungen von Vorschüssen und Anzahlungen			
343	Auszahlungen aus Kapitaltransfers	0,00	0,00	0,00
3431	Kapitaltransferzahlungen an Träger des öffentlichen Rechts			
3432	Kapitaltransferzahlungen an Beteiligungen			
3433	Kapitaltransferzahlungen an Unternehmen (Finanzunternehmen)			
3434	Kapitaltransferzahlungen an Haushalte und Organisationen ohne Erwerbscharakter			
3435	Kapitaltransferzahlungen an das Ausland			
34	Summe Auszahlungen investive Gebarung	0,00	0,00	0,00
SA2	Saldo (2) Geldfluss aus der investiven Gebarung (33 – 34)	0,00	0,00	0,00
SA3	Saldo (3) Nettofinanzierungssaldo (Saldo 1 + Saldo 2)	-625.000,00	-599.100,00	-569.360,51
351	Einzahlungen aus der Aufnahme von Finanzschulden	0,00	0,00	0,00
3511	Einzahlungen aus empfangenen Darlehen von öffentlichen Körperschaften und Rechtsträgern			
3512	Einzahlungen aus empfangenen Darlehen von Beteiligungen			
3513	Einzahlungen aus empfangenen Darlehen von Unternehmen und privaten Haushalten			
3514	Einzahlungen aus Finanzschulden (Finanzunternehmen)			
3515	Einzahlungen aus Aufnahmen von Leasingverbindlichkeiten			
353	Einzahlungen infolge eines Kapitaltausches bei derivativen Finanzinstrumenten mit Grundgeschäft	0,00	0,00	0,00
3530	Einzahlungen infolge eines Kapitaltausches bei derivativen Finanzinstrumenten mit Grundgeschäft			
355	Einzahlungen aus dem Abgang von Finanzinstrumenten	0,00	0,00	0,00

Gesundheit (Gruppe 5)

MVAG	Mittelverwendungs- und aufbringungsgruppen (1. und 2. Ebene)	VA 2026	VA 2025	RA 2024
3550	Einzahlungen aus dem Abgang von Finanzinstrumenten			
35	Summe Einzahlungen aus der Finanzierungstätigkeit	0,00	0,00	0,00
361	Auszahlungen aus der Tilgung von Finanzschulden	0,00	0,00	0,00
3611	Auszahlungen aus empfangenen Darlehen von öffentlichen Körperschaften und Rechtsträgern			
3612	Auszahlungen aus empfangenen Darlehen von Beteiligungen			
3613	Auszahlungen aus empfangenen Darlehen von Unternehmen und privaten Haushalten			
3614	Auszahlungen aus Finanzschulden			
3615	Auszahlungen aus Rückzahlungen von Leasingverbindlichkeiten			
363	Auszahlungen infolge eines Kapitaltausches bei derivativen Finanzinstrumenten mit Grundgeschäft	0,00	0,00	0,00
3630	Auszahlungen infolge eines Kapitaltausches bei derivativen Finanzinstrumenten mit Grundgeschäft			
365	Auszahlungen für den Erwerb von Finanzinstrumenten	0,00	0,00	0,00
3650	Auszahlungen für den Erwerb von Finanzinstrumenten			
36	Summe Auszahlungen aus der Finanzierungstätigkeit	0,00	0,00	0,00
SA4	Saldo (4) Geldfluss aus der Finanzierungstätigkeit (35 – 36)	0,00	0,00	0,00
SA5	Saldo (5) Geldfluss aus der voranschlagswirksamen Gebarung (Saldo 3 + Saldo 4)	-625.000,00	-599.100,00	-569.360,51

Straßen- und Wasserbau, Verkehr (Gruppe 6)

MVAG	Mittelverwendungs- und aufbringungsgruppen (1. und 2. Ebene)	VA 2026	VA 2025	RA 2024
311	Einzahlungen aus operativer Verwaltungstätigkeit	10.000,00	9.500,00	37.720,65
3111	Einzahlungen aus eigenen Abgaben			
3112	Einzahlungen aus Ertragsanteilen			
3113	Einzahlungen aus Gebühren			
3114	Einzahlungen aus Leistungen			
3115	Einzahlungen aus Besitz und wirtschaftlicher Tätigkeit			
3116	Einzahlungen aus Veräußerung von geringwertigen Wirtschaftsgütern (GWG) und sonstige Einzahlungen	10.000,00	9.500,00	37.720,65
312	Einzahlungen aus Transfers	203.000,00	405.000,00	388.949,75
3121	Transferzahlungen von Trägern des öffentlichen Rechts	200.000,00	400.000,00	385.059,75
3122	Transferzahlungen von Beteiligungen			
3123	Transferzahlungen von Unternehmen (inkl. Finanzunternehmen)			
3124	Transferzahlungen von Haushalten und Organisationen ohne Erwerbscharakter	3.000,00	5.000,00	3.890,00
3125	Transferzahlungen vom Ausland			
3126	Investitions- und Tilgungszuschüsse zwischen Unternehmungen und Betrieben der Gebietskörperschaft und der Gebietskörperschaft			
313	Einzahlungen aus Finanzerträgen	0,00	0,00	0,00
3131	Einzahlungen aus Zinserträgen			
3132	Einzahlungen aus Zinsen aus derivativen Finanzinstrumenten mit und ohne Grundgeschäft			
3133	Einzahlungen aus Gewinnentnahmen von marktbestimmten Betrieben			
3134	Sonstige Einzahlungen aus Finanzerträgen			
3135	Einzahlungen aus Dividenden/Gewinnausschüttungen			
31	Summe Einzahlungen operative Gebarung	213.000,00	414.500,00	426.670,40
321	Auszahlungen aus Personalaufwand	0,00	0,00	0,00
3211	Auszahlungen für Personalaufwand (Bezüge, Nebengebühren, und Mehrleistungsvergütungen)			
3212	Auszahlungen für gesetzliche und freiwillige Sozialaufwendungen			
3213	Auszahlungen aus sonstigem Personalaufwand			
322	Auszahlungen aus Sachaufwand	27.100,00	50.900,00	40.848,28
3221	Auszahlungen für Gebrauchs- und Verbrauchsgüter, Handelswaren	1.000,00	1.100,00	574,00
3222	Auszahlungen für Verwaltungs- und Betriebsaufwand	7.100,00	10.100,00	8.427,23
3223	Auszahlungen für Leasing- und Mietaufwand			
3224	Auszahlungen für Instandhaltung	16.100,00	36.800,00	28.305,61
3225	Sonstige Auszahlungen aus Sachaufwand	2.900,00	2.900,00	3.541,44
3226	Auszahlungen aus der Inanspruchnahme von Haftungen			
323	Auszahlungen aus Transfers	5.200,00	5.300,00	6.034,49
3231	Transferzahlungen an Träger des öffentlichen Rechts	5.200,00	5.200,00	5.158,01

Straßen- und Wasserbau, Verkehr (Gruppe 6)

MVAG	Mittelverwendungs- und aufbringungsgruppen (1. und 2. Ebene)	VA 2026	VA 2025	RA 2024
3232	Transferzahlungen an Beteiligungen			
3233	Transferzahlungen an Unternehmen (inkl. Finanzunternehmen)			
3234	Transferzahlungen an Haushalte und Organisationen ohne Erwerbscharakter		100,00	876,48
3235	Transferzahlungen an das Ausland			
3236	Investitions- und Tilgungszuschüsse zwischen Unternehmungen und Betrieben der Gebietskörperschaft und der Gebietskörperschaft			
324	Auszahlungen aus Finanzaufwand	0,00	0,00	0,00
3241	Auszahlungen für Zinsen			
3242	Auszahlungen für Zinsen aus derivativen Finanzinstrumenten mit und ohne Grundgeschäft			
3243	Auszahlungen aus Gewinnentnahmen von marktbestimmten Betrieben			
3244	Sonstige Auszahlungen aus Finanzaufwendungen			
32	Summe Auszahlungen operative Gebarung	32.300,00	56.200,00	46.882,77
SA1	Saldo (1) Geldfluss aus der operativen Gebarung (31 – 32)	180.700,00	358.300,00	379.787,63
331	Einzahlungen aus der Investitionstätigkeit	0,00	0,00	0,00
3311	Einzahlungen aus der Veräußerung von immateriellem Vermögen			
3312	Einzahlungen aus der Veräußerung von Grundstücken und Grundstückeinrichtungen			
3313	Einzahlungen aus der Veräußerung von Gebäuden und Bauten			
3314	Einzahlungen aus der Veräußerung von technischen Anlagen, Fahrzeugen und Maschinen			
3315	Einzahlungen aus der Veräußerung von Amts-, Betriebs- und Geschäftsausstattung			
3316	Einzahlungen aus der Veräußerung von Kulturgütern			
3317	Einzahlungen aus der Veräußerung von Beteiligungen			
3318	Einzahlungen aus der Veräußerung von kofinanzierten Schutzbauten			
332	Einzahlungen aus der Rückzahlung von Darlehen sowie gewährten Vorschüssen	0,00	0,00	0,00
3321	Einzahlungen aus Darlehen an Träger des öffentlichen Rechts			
3322	Einzahlungen aus Darlehen an Beteiligungen			
3323	Einzahlungen aus Darlehen an Unternehmen und Haushalte			
3325	Einzahlungen aus Vorschüssen und Anzahlungen			
333	Einzahlungen aus Kapitaltransfers	0,00	30.000,00	46.327,35
3331	Kapitaltransferzahlungen von Trägern des öffentlichen Rechts			46.327,35
3332	Kapitaltransferzahlungen von Beteiligungen			
3333	Kapitaltransferzahlungen von Unternehmen			
3334	Kapitaltransferzahlungen von Haushalten und Organisationen ohne Erwerbscharakter		30.000,00	
3335	Kapitaltransferzahlungen vom Ausland			
33	Summe Einzahlungen investive Gebarung	0,00	30.000,00	46.327,35

Straßen- und Wasserbau, Verkehr (Gruppe 6)

MVAG	Mittelverwendungs- und aufbringungsgruppen (1. und 2. Ebene)	VA 2026	VA 2025	RA 2024
341	Auszahlungen aus der Investitionstätigkeit	207.800,00	450.900,00	287.686,77
3411	Auszahlungen für den Erwerb von immateriellem Vermögen			
3412	Auszahlungen für den Erwerb von Grundstücken und Grundstückseinrichtungen	200.800,00	396.900,00	287.686,77
3413	Auszahlungen für den Erwerb von Gebäuden und Bauten			
3414	Auszahlungen für den Erwerb von technischen Anlagen, Fahrzeugen und Maschinen			
3415	Auszahlungen für den Erwerb von Amts-, Betriebs- und Geschäftsausstattung			
3416	Auszahlungen für den Erwerb von Kulturgütern			
3417	Auszahlungen für den Erwerb von Beteiligungen			
3418	Auszahlungen für den Erwerb von kofinanzierten Schutzbauten	7.000,00	54.000,00	
342	Auszahlungen aus der Gewährung von Darlehen sowie gewährten Vorschüssen	0,00	0,00	0,00
3421	Auszahlungen von Darlehen an Träger des öffentlichen Rechts			
3422	Auszahlungen von Darlehen an Beteiligungen			
3423	Auszahlungen von Darlehen an Unternehmen und Haushalte			
3425	Auszahlungen von Vorschüssen und Anzahlungen			
343	Auszahlungen aus Kapitaltransfers	0,00	0,00	0,00
3431	Kapitaltransferzahlungen an Träger des öffentlichen Rechts			
3432	Kapitaltransferzahlungen an Beteiligungen			
3433	Kapitaltransferzahlungen an Unternehmen (Finanzunternehmen)			
3434	Kapitaltransferzahlungen an Haushalte und Organisationen ohne Erwerbscharakter			
3435	Kapitaltransferzahlungen an das Ausland			
34	Summe Auszahlungen investive Gebarung	207.800,00	450.900,00	287.686,77
SA2	Saldo (2) Geldfluss aus der investiven Gebarung (33 – 34)	-207.800,00	-420.900,00	-241.359,42
SA3	Saldo (3) Nettofinanzierungssaldo (Saldo 1 + Saldo 2)	-27.100,00	-62.600,00	138.428,21
351	Einzahlungen aus der Aufnahme von Finanzschulden	0,00	0,00	0,00
3511	Einzahlungen aus empfangenen Darlehen von öffentlichen Körperschaften und Rechtsträgern			
3512	Einzahlungen aus empfangenen Darlehen von Beteiligungen			
3513	Einzahlungen aus empfangenen Darlehen von Unternehmen und privaten Haushalten			
3514	Einzahlungen aus Finanzschulden (Finanzunternehmen)			
3515	Einzahlungen aus Aufnahmen von Leasingverbindlichkeiten			
353	Einzahlungen infolge eines Kapitaltauschs bei derivativen Finanzinstrumenten mit Grundgeschäft	0,00	0,00	0,00
3530	Einzahlungen infolge eines Kapitaltauschs bei derivativen Finanzinstrumenten mit Grundgeschäft			
355	Einzahlungen aus dem Abgang von Finanzinstrumenten	0,00	0,00	0,00

Straßen- und Wasserbau, Verkehr (Gruppe 6)

MVAG	Mittelverwendungs- und aufbringungsgruppen (1. und 2. Ebene)	VA 2026	VA 2025	RA 2024
3550	Einzahlungen aus dem Abgang von Finanzinstrumenten			
35	Summe Einzahlungen aus der Finanzierungstätigkeit	0,00	0,00	0,00
361	Auszahlungen aus der Tilgung von Finanzschulden	0,00	0,00	0,00
3611	Auszahlungen aus empfangenen Darlehen von öffentlichen Körperschaften und Rechtsträgern			
3612	Auszahlungen aus empfangenen Darlehen von Beteiligungen			
3613	Auszahlungen aus empfangenen Darlehen von Unternehmen und privaten Haushalten			
3614	Auszahlungen aus Finanzschulden			
3615	Auszahlungen aus Rückzahlungen von Leasingverbindlichkeiten			
363	Auszahlungen infolge eines Kapitaltausches bei derivativen Finanzinstrumenten mit Grundgeschäft	0,00	0,00	0,00
3630	Auszahlungen infolge eines Kapitaltausches bei derivativen Finanzinstrumenten mit Grundgeschäft			
365	Auszahlungen für den Erwerb von Finanzinstrumenten	0,00	0,00	0,00
3650	Auszahlungen für den Erwerb von Finanzinstrumenten			
36	Summe Auszahlungen aus der Finanzierungstätigkeit	0,00	0,00	0,00
SA4	Saldo (4) Geldfluss aus der Finanzierungstätigkeit (35 – 36)	0,00	0,00	0,00
SA5	Saldo (5) Geldfluss aus der voranschlagswirksamen Gebarung (Saldo 3 + Saldo 4)	-27.100,00	-62.600,00	138.428,21

Wirtschaftsförderung (Gruppe 7)

MVAG	Mittelverwendungs- und aufbringungsgruppen (1. und 2. Ebene)	VA 2026	VA 2025	RA 2024
311	Einzahlungen aus operativer Verwaltungstätigkeit	3.000,00	2.600,00	891,70
3111	Einzahlungen aus eigenen Abgaben			
3112	Einzahlungen aus Ertragsanteilen			
3113	Einzahlungen aus Gebühren			
3114	Einzahlungen aus Leistungen	3.000,00	2.600,00	891,70
3115	Einzahlungen aus Besitz und wirtschaftlicher Tätigkeit			
3116	Einzahlungen aus Veräußerung von geringwertigen Wirtschaftsgütern (GWG) und sonstige Einzahlungen			
312	Einzahlungen aus Transfers	7.500,00	8.200,00	10.000,00
3121	Transferzahlungen von Trägern des öffentlichen Rechts	7.500,00	8.200,00	10.000,00
3122	Transferzahlungen von Beteiligungen			
3123	Transferzahlungen von Unternehmen (inkl. Finanzunternehmen)			
3124	Transferzahlungen von Haushalten und Organisationen ohne Erwerbscharakter			
3125	Transferzahlungen vom Ausland			
3126	Investitions- und Tilgungszuschüsse zwischen Unternehmungen und Betrieben der Gebietskörperschaft und der Gebietskörperschaft			
313	Einzahlungen aus Finanzerträgen	0,00	0,00	0,00
3131	Einzahlungen aus Zinserträgen			
3132	Einzahlungen aus Zinsen aus derivativen Finanzinstrumenten mit und ohne Grundgeschäft			
3133	Einzahlungen aus Gewinnentnahmen von marktbestimmten Betrieben			
3134	Sonstige Einzahlungen aus Finanzerträgen			
3135	Einzahlungen aus Dividenden/Gewinnausschüttungen			
31	Summe Einzahlungen operative Gebarung	10.500,00	10.800,00	10.891,70
321	Auszahlungen aus Personalaufwand	0,00	0,00	0,00
3211	Auszahlungen für Personalaufwand (Bezüge, Nebengebühren, und Mehrleistungsvergütungen)			
3212	Auszahlungen für gesetzliche und freiwillige Sozialaufwendungen			
3213	Auszahlungen aus sonstigem Personalaufwand			
322	Auszahlungen aus Sachaufwand	1.300,00	1.300,00	0,00
3221	Auszahlungen für Gebrauchs- und Verbrauchsgüter, Handelswaren			
3222	Auszahlungen für Verwaltungs- und Betriebsaufwand			
3223	Auszahlungen für Leasing- und Mietaufwand			
3224	Auszahlungen für Instandhaltung			
3225	Sonstige Auszahlungen aus Sachaufwand	1.300,00	1.300,00	
3226	Auszahlungen aus der Inanspruchnahme von Haftungen			
323	Auszahlungen aus Transfers	11.700,00	17.700,00	16.987,70
3231	Transferzahlungen an Träger des öffentlichen Rechts			

Wirtschaftsförderung (Gruppe 7)

MVAG	Mittelverwendungs- und aufbringungsgruppen (1. und 2. Ebene)	VA 2026	VA 2025	RA 2024
3232	Transferzahlungen an Beteiligungen			
3233	Transferzahlungen an Unternehmen (inkl. Finanzunternehmen)	6.000,00	12.000,00	11.836,72
3234	Transferzahlungen an Haushalte und Organisationen ohne Erwerbscharakter	5.700,00	5.700,00	5.150,98
3235	Transferzahlungen an das Ausland			
3236	Investitions- und Tilgungszuschüsse zwischen Unternehmungen und Betrieben der Gebietskörperschaft und der Gebietskörperschaft			
324	Auszahlungen aus Finanzaufwand	0,00	0,00	0,00
3241	Auszahlungen für Zinsen			
3242	Auszahlungen für Zinsen aus derivativen Finanzinstrumenten mit und ohne Grundgeschäft			
3243	Auszahlungen aus Gewinnentnahmen von marktbestimmten Betrieben			
3244	Sonstige Auszahlungen aus Finanzaufwendungen			
32	Summe Auszahlungen operative Gebarung	13.000,00	19.000,00	16.987,70
SA1	Saldo (1) Geldfluss aus der operativen Gebarung (31 – 32)	-2.500,00	-8.200,00	-6.096,00
331	Einzahlungen aus der Investitionstätigkeit	0,00	0,00	0,00
3311	Einzahlungen aus der Veräußerung von immateriellem Vermögen			
3312	Einzahlungen aus der Veräußerung von Grundstücken und Grundstückeinrichtungen			
3313	Einzahlungen aus der Veräußerung von Gebäuden und Bauten			
3314	Einzahlungen aus der Veräußerung von technischen Anlagen, Fahrzeugen und Maschinen			
3315	Einzahlungen aus der Veräußerung von Amts-, Betriebs- und Geschäftsausstattung			
3316	Einzahlungen aus der Veräußerung von Kulturgütern			
3317	Einzahlungen aus der Veräußerung von Beteiligungen			
3318	Einzahlungen aus der Veräußerung von kofinanzierten Schutzbauten			
332	Einzahlungen aus der Rückzahlung von Darlehen sowie gewährten Vorschüssen	0,00	0,00	0,00
3321	Einzahlungen aus Darlehen an Träger des öffentlichen Rechts			
3322	Einzahlungen aus Darlehen an Beteiligungen			
3323	Einzahlungen aus Darlehen an Unternehmen und Haushalte			
3325	Einzahlungen aus Vorschüssen und Anzahlungen			
333	Einzahlungen aus Kapitaltransfers	7.500,00	8.300,00	11.417,06
3331	Kapitaltransferzahlungen von Trägern des öffentlichen Rechts	7.500,00	8.300,00	11.417,06
3332	Kapitaltransferzahlungen von Beteiligungen			
3333	Kapitaltransferzahlungen von Unternehmen			
3334	Kapitaltransferzahlungen von Haushalten und Organisationen ohne Erwerbscharakter			
3335	Kapitaltransferzahlungen vom Ausland			
33	Summe Einzahlungen investive Gebarung	7.500,00	8.300,00	11.417,06

Wirtschaftsförderung (Gruppe 7)

MVAG	Mittelverwendungs- und aufbringungsgruppen (1. und 2. Ebene)	VA 2026	VA 2025	RA 2024
341	Auszahlungen aus der Investitionstätigkeit	30.000,00	30.000,00	40.093,94
3411	Auszahlungen für den Erwerb von immateriellem Vermögen			
3412	Auszahlungen für den Erwerb von Grundstücken und Grundstückseinrichtungen	30.000,00	30.000,00	40.093,94
3413	Auszahlungen für den Erwerb von Gebäuden und Bauten			
3414	Auszahlungen für den Erwerb von technischen Anlagen, Fahrzeugen und Maschinen			
3415	Auszahlungen für den Erwerb von Amts-, Betriebs- und Geschäftsausstattung			
3416	Auszahlungen für den Erwerb von Kulturgütern			
3417	Auszahlungen für den Erwerb von Beteiligungen			
3418	Auszahlungen für den Erwerb von kofinanzierten Schutzbauten			
342	Auszahlungen aus der Gewährung von Darlehen sowie gewährten Vorschüssen	0,00	0,00	0,00
3421	Auszahlungen von Darlehen an Träger des öffentlichen Rechts			
3422	Auszahlungen von Darlehen an Beteiligungen			
3423	Auszahlungen von Darlehen an Unternehmen und Haushalte			
3425	Auszahlungen von Vorschüssen und Anzahlungen			
343	Auszahlungen aus Kapitaltransfers	0,00	0,00	0,00
3431	Kapitaltransferzahlungen an Träger des öffentlichen Rechts			
3432	Kapitaltransferzahlungen an Beteiligungen			
3433	Kapitaltransferzahlungen an Unternehmen (Finanzunternehmen)			
3434	Kapitaltransferzahlungen an Haushalte und Organisationen ohne Erwerbscharakter			
3435	Kapitaltransferzahlungen an das Ausland			
34	Summe Auszahlungen investive Gebarung	30.000,00	30.000,00	40.093,94
SA2	Saldo (2) Geldfluss aus der investiven Gebarung (33 – 34)	-22.500,00	-21.700,00	-28.676,88
SA3	Saldo (3) Nettofinanzierungssaldo (Saldo 1 + Saldo 2)	-25.000,00	-29.900,00	-34.772,88
351	Einzahlungen aus der Aufnahme von Finanzschulden	0,00	0,00	0,00
3511	Einzahlungen aus empfangenen Darlehen von öffentlichen Körperschaften und Rechtsträgern			
3512	Einzahlungen aus empfangenen Darlehen von Beteiligungen			
3513	Einzahlungen aus empfangenen Darlehen von Unternehmen und privaten Haushalten			
3514	Einzahlungen aus Finanzschulden (Finanzunternehmen)			
3515	Einzahlungen aus Aufnahmen von Leasingverbindlichkeiten			
353	Einzahlungen infolge eines Kapitaltausches bei derivativen Finanzinstrumenten mit Grundgeschäft	0,00	0,00	0,00
3530	Einzahlungen infolge eines Kapitaltausches bei derivativen Finanzinstrumenten mit Grundgeschäft			
355	Einzahlungen aus dem Abgang von Finanzinstrumenten	0,00	0,00	0,00

Wirtschaftsförderung (Gruppe 7)

MVAG	Mittelverwendungs- und aufbringungsgruppen (1. und 2. Ebene)	VA 2026	VA 2025	RA 2024
3550	Einzahlungen aus dem Abgang von Finanzinstrumenten			
35	Summe Einzahlungen aus der Finanzierungstätigkeit	0,00	0,00	0,00
361	Auszahlungen aus der Tilgung von Finanzschulden	0,00	0,00	0,00
3611	Auszahlungen aus empfangenen Darlehen von öffentlichen Körperschaften und Rechtsträgern			
3612	Auszahlungen aus empfangenen Darlehen von Beteiligungen			
3613	Auszahlungen aus empfangenen Darlehen von Unternehmen und privaten Haushalten			
3614	Auszahlungen aus Finanzschulden			
3615	Auszahlungen aus Rückzahlungen von Leasingverbindlichkeiten			
363	Auszahlungen infolge eines Kapitaltausches bei derivativen Finanzinstrumenten mit Grundgeschäft	0,00	0,00	0,00
3630	Auszahlungen infolge eines Kapitaltausches bei derivativen Finanzinstrumenten mit Grundgeschäft			
365	Auszahlungen für den Erwerb von Finanzinstrumenten	0,00	0,00	0,00
3650	Auszahlungen für den Erwerb von Finanzinstrumenten			
36	Summe Auszahlungen aus der Finanzierungstätigkeit	0,00	0,00	0,00
SA4	Saldo (4) Geldfluss aus der Finanzierungstätigkeit (35 – 36)	0,00	0,00	0,00
SA5	Saldo (5) Geldfluss aus der voranschlagswirksamen Gebarung (Saldo 3 + Saldo 4)	-25.000,00	-29.900,00	-34.772,88

Dienstleistungen (Gruppe 8)

MVAG	Mittelverwendungs- und aufbringungsgruppen (1. und 2. Ebene)	VA 2026	VA 2025	RA 2024
311	Einzahlungen aus operativer Verwaltungstätigkeit	541.900,00	516.600,00	496.025,55
3111	Einzahlungen aus eigenen Abgaben			
3112	Einzahlungen aus Ertragsanteilen			
3113	Einzahlungen aus Gebühren	466.900,00	439.600,00	390.646,61
3114	Einzahlungen aus Leistungen	63.100,00	63.900,00	53.369,41
3115	Einzahlungen aus Besitz und wirtschaftlicher Tätigkeit	10.000,00	10.200,00	7.782,29
3116	Einzahlungen aus Veräußerung von geringwertigen Wirtschaftsgütern (GWG) und sonstige Einzahlungen	1.900,00	2.900,00	44.227,24
312	Einzahlungen aus Transfers	43.600,00	53.000,00	90.745,50
3121	Transferzahlungen von Trägern des öffentlichen Rechts	43.600,00	53.000,00	89.745,50
3122	Transferzahlungen von Beteiligungen			
3123	Transferzahlungen von Unternehmen (inkl. Finanzunternehmen)			
3124	Transferzahlungen von Haushalten und Organisationen ohne Erwerbscharakter			1.000,00
3125	Transferzahlungen vom Ausland			
3126	Investitions- und Tilgungszuschüsse zwischen Unternehmungen und Betrieben der Gebietskörperschaft und der Gebietskörperschaft			
313	Einzahlungen aus Finanzerträgen	0,00	0,00	0,00
3131	Einzahlungen aus Zinserträgen			
3132	Einzahlungen aus Zinsen aus derivativen Finanzinstrumenten mit und ohne Grundgeschäft			
3133	Einzahlungen aus Gewinnentnahmen von marktbestimmten Betrieben			
3134	Sonstige Einzahlungen aus Finanzerträgen			
3135	Einzahlungen aus Dividenden/Gewinnausschüttungen			
31	Summe Einzahlungen operative Gebarung	585.500,00	569.600,00	586.771,05
321	Auszahlungen aus Personalaufwand	177.600,00	168.000,00	161.190,23
3211	Auszahlungen für Personalaufwand (Bezüge, Nebengebühren, und Mehrleistungsvergütungen)	148.400,00	136.700,00	130.497,63
3212	Auszahlungen für gesetzliche und freiwillige Sozialaufwendungen	29.200,00	31.300,00	30.692,60
3213	Auszahlungen aus sonstigem Personalaufwand			
322	Auszahlungen aus Sachaufwand	244.900,00	295.100,00	373.211,47
3221	Auszahlungen für Gebrauchs- und Verbrauchsgüter, Handelswaren	23.300,00	29.600,00	23.346,52
3222	Auszahlungen für Verwaltungs- und Betriebsaufwand	85.400,00	95.900,00	54.908,38
3223	Auszahlungen für Leasing- und Mietaufwand	3.700,00	18.800,00	40.094,74
3224	Auszahlungen für Instandhaltung	46.400,00	60.600,00	142.883,15
3225	Sonstige Auszahlungen aus Sachaufwand	86.100,00	90.200,00	111.978,68
3226	Auszahlungen aus der Inanspruchnahme von Haftungen			
323	Auszahlungen aus Transfers	11.200,00	11.900,00	10.799,06
3231	Transferzahlungen an Träger des öffentlichen Rechts	11.200,00	11.900,00	10.799,06

Dienstleistungen (Gruppe 8)

MVAG	Mittelverwendungs- und aufbringungsgruppen (1. und 2. Ebene)	VA 2026	VA 2025	RA 2024
3232	Transferzahlungen an Beteiligungen			
3233	Transferzahlungen an Unternehmen (inkl. Finanzunternehmen)			
3234	Transferzahlungen an Haushalte und Organisationen ohne Erwerbscharakter			
3235	Transferzahlungen an das Ausland			
3236	Investitions- und Tilgungszuschüsse zwischen Unternehmungen und Betrieben der Gebietskörperschaft und der Gebietskörperschaft			
324	Auszahlungen aus Finanzaufwand	101.800,00	113.300,00	141.752,52
3241	Auszahlungen für Zinsen	101.600,00	113.100,00	141.650,26
3242	Auszahlungen für Zinsen aus derivativen Finanzinstrumenten mit und ohne Grundgeschäft			
3243	Auszahlungen aus Gewinnentnahmen von marktbestimmten Betrieben			
3244	Sonstige Auszahlungen aus Finanzaufwendungen	200,00	200,00	102,26
32	Summe Auszahlungen operative Gebarung	535.500,00	588.300,00	686.953,28
SA1	Saldo (1) Geldfluss aus der operativen Gebarung (31 – 32)	50.000,00	-18.700,00	-100.182,23
331	Einzahlungen aus der Investitionstätigkeit	0,00	0,00	0,00
3311	Einzahlungen aus der Veräußerung von immateriellem Vermögen			
3312	Einzahlungen aus der Veräußerung von Grundstücken und Grundstückeinrichtungen			
3313	Einzahlungen aus der Veräußerung von Gebäuden und Bauten			
3314	Einzahlungen aus der Veräußerung von technischen Anlagen, Fahrzeugen und Maschinen			
3315	Einzahlungen aus der Veräußerung von Amts-, Betriebs- und Geschäftsausstattung			
3316	Einzahlungen aus der Veräußerung von Kulturgütern			
3317	Einzahlungen aus der Veräußerung von Beteiligungen			
3318	Einzahlungen aus der Veräußerung von kofinanzierten Schutzbauten			
332	Einzahlungen aus der Rückzahlung von Darlehen sowie gewährten Vorschüssen	0,00	0,00	0,00
3321	Einzahlungen aus Darlehen an Träger des öffentlichen Rechts			
3322	Einzahlungen aus Darlehen an Beteiligungen			
3323	Einzahlungen aus Darlehen an Unternehmen und Haushalte			
3325	Einzahlungen aus Vorschüssen und Anzahlungen			
333	Einzahlungen aus Kapitaltransfers	313.700,00	434.900,00	106.003,21
3331	Kapitaltransferzahlungen von Trägern des öffentlichen Rechts	242.700,00	197.800,00	68.381,98
3332	Kapitaltransferzahlungen von Beteiligungen			
3333	Kapitaltransferzahlungen von Unternehmen			
3334	Kapitaltransferzahlungen von Haushalten und Organisationen ohne Erwerbscharakter	71.000,00	237.100,00	37.621,23
3335	Kapitaltransferzahlungen vom Ausland			
33	Summe Einzahlungen investive Gebarung	313.700,00	434.900,00	106.003,21

Dienstleistungen (Gruppe 8)

MVAG	Mittelverwendungs- und aufbringungsgruppen (1. und 2. Ebene)	VA 2026	VA 2025	RA 2024
341	Auszahlungen aus der Investitionstätigkeit	660.000,00	793.200,00	595.434,50
3411	Auszahlungen für den Erwerb von immateriellem Vermögen			
3412	Auszahlungen für den Erwerb von Grundstücken und Grundstückseinrichtungen	458.800,00	624.500,00	550.310,89
3413	Auszahlungen für den Erwerb von Gebäuden und Bauten	80.000,00	24.100,00	2.064,00
3414	Auszahlungen für den Erwerb von technischen Anlagen, Fahrzeugen und Maschinen	120.000,00	138.900,00	38.414,05
3415	Auszahlungen für den Erwerb von Amts-, Betriebs- und Geschäftsausstattung	1.200,00	5.700,00	4.645,56
3416	Auszahlungen für den Erwerb von Kulturgütern			
3417	Auszahlungen für den Erwerb von Beteiligungen			
3418	Auszahlungen für den Erwerb von kofinanzierten Schutzbauten			
342	Auszahlungen aus der Gewährung von Darlehen sowie gewährten Vorschüssen	0,00	0,00	0,00
3421	Auszahlungen von Darlehen an Träger des öffentlichen Rechts			
3422	Auszahlungen von Darlehen an Beteiligungen			
3423	Auszahlungen von Darlehen an Unternehmen und Haushalte			
3425	Auszahlungen von Vorschüssen und Anzahlungen			
343	Auszahlungen aus Kapitaltransfers	0,00	0,00	0,00
3431	Kapitaltransferzahlungen an Träger des öffentlichen Rechts			
3432	Kapitaltransferzahlungen an Beteiligungen			
3433	Kapitaltransferzahlungen an Unternehmen (Finanzunternehmen)			
3434	Kapitaltransferzahlungen an Haushalte und Organisationen ohne Erwerbscharakter			
3435	Kapitaltransferzahlungen an das Ausland			
34	Summe Auszahlungen investive Gebarung	660.000,00	793.200,00	595.434,50
SA2	Saldo (2) Geldfluss aus der investiven Gebarung (33 – 34)	-346.300,00	-358.300,00	-489.431,29
SA3	Saldo (3) Nettofinanzierungssaldo (Saldo 1 + Saldo 2)	-296.300,00	-377.000,00	-589.613,52
351	Einzahlungen aus der Aufnahme von Finanzschulden	0,00	500.000,00	700.000,00
3511	Einzahlungen aus empfangenen Darlehen von öffentlichen Körperschaften und Rechtsträgern			
3512	Einzahlungen aus empfangenen Darlehen von Beteiligungen			
3513	Einzahlungen aus empfangenen Darlehen von Unternehmen und privaten Haushalten			
3514	Einzahlungen aus Finanzschulden (Finanzunternehmen)		500.000,00	700.000,00
3515	Einzahlungen aus Aufnahmen von Leasingverbindlichkeiten			
353	Einzahlungen infolge eines Kapitaltausches bei derivativen Finanzinstrumenten mit Grundgeschäft	0,00	0,00	0,00
3530	Einzahlungen infolge eines Kapitaltausches bei derivativen Finanzinstrumenten mit Grundgeschäft			
355	Einzahlungen aus dem Abgang von Finanzinstrumenten	0,00	0,00	0,00

Dienstleistungen (Gruppe 8)

MVAG	Mittelverwendungs- und aufbringungsgruppen (1. und 2. Ebene)	VA 2026	VA 2025	RA 2024
3550	Einzahlungen aus dem Abgang von Finanzinstrumenten			
35	Summe Einzahlungen aus der Finanzierungstätigkeit	0,00	500.000,00	700.000,00
361	Auszahlungen aus der Tilgung von Finanzschulden	244.500,00	225.700,00	201.887,13
3611	Auszahlungen aus empfangenen Darlehen von öffentlichen Körperschaften und Rechtsträgern			6.716,14
3612	Auszahlungen aus empfangenen Darlehen von Beteiligungen			
3613	Auszahlungen aus empfangenen Darlehen von Unternehmen und privaten Haushalten			
3614	Auszahlungen aus Finanzschulden	244.500,00	225.700,00	195.170,99
3615	Auszahlungen aus Rückzahlungen von Leasingverbindlichkeiten			
363	Auszahlungen infolge eines Kapitaltausches bei derivativen Finanzinstrumenten mit Grundgeschäft	0,00	0,00	0,00
3630	Auszahlungen infolge eines Kapitaltausches bei derivativen Finanzinstrumenten mit Grundgeschäft			
365	Auszahlungen für den Erwerb von Finanzinstrumenten	0,00	0,00	0,00
3650	Auszahlungen für den Erwerb von Finanzinstrumenten			
36	Summe Auszahlungen aus der Finanzierungstätigkeit	244.500,00	225.700,00	201.887,13
SA4	Saldo (4) Geldfluss aus der Finanzierungstätigkeit (35 – 36)	-244.500,00	274.300,00	498.112,87
SA5	Saldo (5) Geldfluss aus der voranschlagswirksamen Gebarung (Saldo 3 + Saldo 4)	-540.800,00	-102.700,00	-91.500,65

Finanzwirtschaft (Gruppe 9)

MVAG	Mittelverwendungs- und aufbringungsgruppen (1. und 2. Ebene)	VA 2026	VA 2025	RA 2024
311	Einzahlungen aus operativer Verwaltungstätigkeit	2.510.200,00	2.398.100,00	2.358.295,59
3111	Einzahlungen aus eigenen Abgaben	535.200,00	514.100,00	477.615,68
3112	Einzahlungen aus Ertragsanteilen	1.975.000,00	1.884.000,00	1.880.679,91
3113	Einzahlungen aus Gebühren			
3114	Einzahlungen aus Leistungen			
3115	Einzahlungen aus Besitz und wirtschaftlicher Tätigkeit			
3116	Einzahlungen aus Veräußerung von geringwertigen Wirtschaftsgütern (GWG) und sonstige Einzahlungen			
312	Einzahlungen aus Transfers	264.700,00	325.500,00	289.750,28
3121	Transferzahlungen von Trägern des öffentlichen Rechts	264.700,00	325.500,00	289.750,28
3122	Transferzahlungen von Beteiligungen			
3123	Transferzahlungen von Unternehmen (inkl. Finanzunternehmen)			
3124	Transferzahlungen von Haushalten und Organisationen ohne Erwerbscharakter			
3125	Transferzahlungen vom Ausland			
3126	Investitions- und Tilgungszuschüsse zwischen Unternehmungen und Betrieben der Gebietskörperschaft und der Gebietskörperschaft			
313	Einzahlungen aus Finanzerträgen	3.300,00	4.300,00	5.951,56
3131	Einzahlungen aus Zinserträgen	3.300,00	4.300,00	5.951,56
3132	Einzahlungen aus Zinsen aus derivativen Finanzinstrumenten mit und ohne Grundgeschäft			
3133	Einzahlungen aus Gewinnentnahmen von marktbestimmten Betrieben			
3134	Sonstige Einzahlungen aus Finanzerträgen			
3135	Einzahlungen aus Dividenden/Gewinnausschüttungen			
31	Summe Einzahlungen operative Gebarung	2.778.200,00	2.727.900,00	2.653.997,43
321	Auszahlungen aus Personalaufwand	0,00	0,00	0,00
3211	Auszahlungen für Personalaufwand (Bezüge, Nebengebühren, und Mehrleistungsvergütungen)			
3212	Auszahlungen für gesetzliche und freiwillige Sozialaufwendungen			
3213	Auszahlungen aus sonstigem Personalaufwand			
322	Auszahlungen aus Sachaufwand	30.700,00	26.000,00	34.326,56
3221	Auszahlungen für Gebrauchs- und Verbrauchsgüter, Handelswaren			
3222	Auszahlungen für Verwaltungs- und Betriebsaufwand			
3223	Auszahlungen für Leasing- und Mietaufwand			
3224	Auszahlungen für Instandhaltung			
3225	Sonstige Auszahlungen aus Sachaufwand	30.700,00	26.000,00	34.326,56
3226	Auszahlungen aus der Inanspruchnahme von Haftungen			
323	Auszahlungen aus Transfers	13.000,00	10.000,00	16.755,30
3231	Transferzahlungen an Träger des öffentlichen Rechts	5.500,00	4.500,00	5.503,30

Finanzwirtschaft (Gruppe 9)

MVAG	Mittelverwendungs- und aufbringungsgruppen (1. und 2. Ebene)	VA 2026	VA 2025	RA 2024
3232	Transferzahlungen an Beteiligungen	7.500,00	5.500,00	11.252,00
3233	Transferzahlungen an Unternehmen (inkl. Finanzunternehmen)			
3234	Transferzahlungen an Haushalte und Organisationen ohne Erwerbscharakter			
3235	Transferzahlungen an das Ausland			
3236	Investitions- und Tilgungszuschüsse zwischen Unternehmungen und Betrieben der Gebietskörperschaft und der Gebietskörperschaft			
324	Auszahlungen aus Finanzaufwand	3.300,00	1.900,00	2.933,11
3241	Auszahlungen für Zinsen	1.500,00	100,00	873,43
3242	Auszahlungen für Zinsen aus derivativen Finanzinstrumenten mit und ohne Grundgeschäft			
3243	Auszahlungen aus Gewinnentnahmen von marktbestimmten Betrieben			
3244	Sonstige Auszahlungen aus Finanzaufwendungen	1.800,00	1.800,00	2.059,68
32	Summe Auszahlungen operative Gebarung	47.000,00	37.900,00	54.014,97
SA1	Saldo (1) Geldfluss aus der operativen Gebarung (31 – 32)	2.731.200,00	2.690.000,00	2.599.982,46
331	Einzahlungen aus der Investitionstätigkeit	0,00	0,00	0,00
3311	Einzahlungen aus der Veräußerung von immateriellem Vermögen			
3312	Einzahlungen aus der Veräußerung von Grundstücken und Grundstückeinrichtungen			
3313	Einzahlungen aus der Veräußerung von Gebäuden und Bauten			
3314	Einzahlungen aus der Veräußerung von technischen Anlagen, Fahrzeugen und Maschinen			
3315	Einzahlungen aus der Veräußerung von Amts-, Betriebs- und Geschäftsausstattung			
3316	Einzahlungen aus der Veräußerung von Kulturgütern			
3317	Einzahlungen aus der Veräußerung von Beteiligungen			
3318	Einzahlungen aus der Veräußerung von kofinanzierten Schutzbauten			
332	Einzahlungen aus der Rückzahlung von Darlehen sowie gewährten Vorschüssen	0,00	0,00	0,00
3321	Einzahlungen aus Darlehen an Träger des öffentlichen Rechts			
3322	Einzahlungen aus Darlehen an Beteiligungen			
3323	Einzahlungen aus Darlehen an Unternehmen und Haushalte			
3325	Einzahlungen aus Vorschüssen und Anzahlungen			
333	Einzahlungen aus Kapitaltransfers	0,00	0,00	0,00
3331	Kapitaltransferzahlungen von Trägern des öffentlichen Rechts			
3332	Kapitaltransferzahlungen von Beteiligungen			
3333	Kapitaltransferzahlungen von Unternehmen			
3334	Kapitaltransferzahlungen von Haushalten und Organisationen ohne Erwerbscharakter			
3335	Kapitaltransferzahlungen vom Ausland			
33	Summe Einzahlungen investive Gebarung	0,00	0,00	0,00

Finanzwirtschaft (Gruppe 9)

MVAG	Mittelverwendungs- und aufbringungsgruppen (1. und 2. Ebene)	VA 2026	VA 2025	RA 2024
341	Auszahlungen aus der Investitionstätigkeit	0,00	0,00	1.150,00
3411	Auszahlungen für den Erwerb von immateriellem Vermögen			
3412	Auszahlungen für den Erwerb von Grundstücken und Grundstückseinrichtungen			
3413	Auszahlungen für den Erwerb von Gebäuden und Bauten			
3414	Auszahlungen für den Erwerb von technischen Anlagen, Fahrzeugen und Maschinen			
3415	Auszahlungen für den Erwerb von Amts-, Betriebs- und Geschäftsausstattung			
3416	Auszahlungen für den Erwerb von Kulturgütern			
3417	Auszahlungen für den Erwerb von Beteiligungen			1.150,00
3418	Auszahlungen für den Erwerb von kofinanzierten Schutzbauten			
342	Auszahlungen aus der Gewährung von Darlehen sowie gewährten Vorschüssen	0,00	0,00	0,00
3421	Auszahlungen von Darlehen an Träger des öffentlichen Rechts			
3422	Auszahlungen von Darlehen an Beteiligungen			
3423	Auszahlungen von Darlehen an Unternehmen und Haushalte			
3425	Auszahlungen von Vorschüssen und Anzahlungen			
343	Auszahlungen aus Kapitaltransfers	0,00	0,00	0,00
3431	Kapitaltransferzahlungen an Träger des öffentlichen Rechts			
3432	Kapitaltransferzahlungen an Beteiligungen			
3433	Kapitaltransferzahlungen an Unternehmen (Finanzunternehmen)			
3434	Kapitaltransferzahlungen an Haushalte und Organisationen ohne Erwerbscharakter			
3435	Kapitaltransferzahlungen an das Ausland			
34	Summe Auszahlungen investive Gebarung	0,00	0,00	1.150,00
SA2	Saldo (2) Geldfluss aus der investiven Gebarung (33 – 34)	0,00	0,00	-1.150,00
SA3	Saldo (3) Nettofinanzierungssaldo (Saldo 1 + Saldo 2)	2.731.200,00	2.690.000,00	2.598.832,46
351	Einzahlungen aus der Aufnahme von Finanzschulden	0,00	0,00	0,00
3511	Einzahlungen aus empfangenen Darlehen von öffentlichen Körperschaften und Rechtsträgern			
3512	Einzahlungen aus empfangenen Darlehen von Beteiligungen			
3513	Einzahlungen aus empfangenen Darlehen von Unternehmen und privaten Haushalten			
3514	Einzahlungen aus Finanzschulden (Finanzunternehmen)			
3515	Einzahlungen aus Aufnahmen von Leasingverbindlichkeiten			
353	Einzahlungen infolge eines Kapitaltausches bei derivativen Finanzinstrumenten mit Grundgeschäft	0,00	0,00	0,00
3530	Einzahlungen infolge eines Kapitaltausches bei derivativen Finanzinstrumenten mit Grundgeschäft			
355	Einzahlungen aus dem Abgang von Finanzinstrumenten	0,00	0,00	0,00

Finanzwirtschaft (Gruppe 9)

MVAG	Mittelverwendungs- und aufbringungsgruppen (1. und 2. Ebene)	VA 2026	VA 2025	RA 2024
3550	Einzahlungen aus dem Abgang von Finanzinstrumenten			
35	Summe Einzahlungen aus der Finanzierungstätigkeit	0,00	0,00	0,00
361	Auszahlungen aus der Tilgung von Finanzschulden	0,00	0,00	0,00
3611	Auszahlungen aus empfangenen Darlehen von öffentlichen Körperschaften und Rechtsträgern			
3612	Auszahlungen aus empfangenen Darlehen von Beteiligungen			
3613	Auszahlungen aus empfangenen Darlehen von Unternehmen und privaten Haushalten			
3614	Auszahlungen aus Finanzschulden			
3615	Auszahlungen aus Rückzahlungen von Leasingverbindlichkeiten			
363	Auszahlungen infolge eines Kapitaltausches bei derivativen Finanzinstrumenten mit Grundgeschäft	0,00	0,00	0,00
3630	Auszahlungen infolge eines Kapitaltausches bei derivativen Finanzinstrumenten mit Grundgeschäft			
365	Auszahlungen für den Erwerb von Finanzinstrumenten	0,00	0,00	0,00
3650	Auszahlungen für den Erwerb von Finanzinstrumenten			
36	Summe Auszahlungen aus der Finanzierungstätigkeit	0,00	0,00	0,00
SA4	Saldo (4) Geldfluss aus der Finanzierungstätigkeit (35 – 36)	0,00	0,00	0,00
SA5	Saldo (5) Geldfluss aus der voranschlagswirksamen Gebarung (Saldo 3 + Saldo 4)	2.731.200,00	2.690.000,00	2.598.832,46

Ergebnis- und Finanzierungsvoranschlag Detailnachweis

		MVAG			VC QU	Ergebnisvoranschlag			Finanzierungsvoranschlag		
		EH	FH		VA 2026	VA 2025	RA 2024	VA 2026	VA 2025	RA 2024	
0 Vertretungskörper und allgemeine Verwaltung											
00	Gewählte Gemeindeorgane										
000	Gewählte Gemeindeorgane										
000000	Gewählte Gemeindeorgane										
Operative Gebarung											
SU 21 / 31	Summe Erträge / Einzahlungen operative Gebarung				0,00	0,00	0,00	0,00	0,00	0,00	
1/000000-670000	Unfallversicherung Organe	2222	3222	24	600,00	600,00		600,00	600,00		
1/000000-721000	Bezüge der Organe	2225	3225	22	148.500,00	144.400,00	138.951,60	148.500,00	144.400,00	138.951,60	
1/000000-723000	Repräsentationen Gemeinderat	2225	3225	24	100,00	400,00	724,52	100,00	400,00	724,52	
1/000000-755000	Pensionskassenbeitr. Bgm. VALIDA	2233	3233	27	6.200,00	5.200,00	5.934,12	6.200,00	5.200,00	5.934,12	
1/000000-757000	Schulung der Funktionäre	2234	3234	27	3.400,00	3.200,00	3.185,94	3.400,00	3.200,00	3.185,94	
SU 22 / 32	Summe Aufwendungen / Auszahlungen operative Gebarung				158.800,00	153.800,00	148.796,18	158.800,00	153.800,00	148.796,18	
SA 0 / SA 1	(0) Nettoergebnis (21 - 22) / (1) Geldfluss operative Gebarung (31 – 32)				-158.800,00	-153.800,00	-148.796,18	-158.800,00	-153.800,00	-148.796,18	
SA01	Saldo (01) Haushaltsrücklagen (230 - 240)				0,00	0,00	0,00	0,00	0,00	0,00	
SA00	Saldo (00) Nettoergebnis nach Haushaltsrücklagen (Saldo 0 + Saldo 01)				-158.800,00	-153.800,00	-148.796,18				
Investive Gebarung											
SU 33	Summe Einzahlungen investive Gebarung							0,00	0,00	0,00	
SU 34	Summe Auszahlungen investive Gebarung							0,00	0,00	0,00	
SA2	Saldo (2) Geldfluss aus der Investiven Gebarung (33 – 34)							0,00	0,00	0,00	
SA3	Saldo (3) Nettofinanzierungssaldo (Saldo 1 + Saldo 2)							-158.800,00	-153.800,00	-148.796,18	
Finanzierungstätigkeit											
SU 35	Summe Einzahlungen aus der Finanzierungstätigkeit							0,00	0,00	0,00	
SU 36	Summe Auszahlungen aus der Finanzierungstätigkeit							0,00	0,00	0,00	
SA4	Saldo (4) Geldfluss aus der Finanzierungstätigkeit (35 – 36)							0,00	0,00	0,00	
SA5	Saldo (5) Geldfluss aus der voranschlagswirksamen Gebarung (Saldo 3 + Saldo 4)							-158.800,00	-153.800,00	-148.796,18	
01	Hauptverwaltung										
010	Zentralamt										
010000	Zentralamt										
Operative Gebarung											
2/010000+808000	Veräußerungen von Waren (Druckwerke)	2116	3116	16	700,00	700,00	713,50	700,00	700,00	713,50	
2/010000+816000	Kostenbeiträge (Kostenersätze) für sonstige Leistungen	2114	3114	13	1.000,00	1.000,00	870,36	1.000,00	1.000,00	978,36	
2/010000+828000	Rückersätze von Ausgaben	2116	3116	18	200,00	200,00		200,00	200,00		
2/010000+828200	Rückersatz von Steuern	2116	3116	18		300,00	4,70		300,00	4,70	
2/010000+829000	Sonstige Erträge	2116	3116	18	300,00	300,00	197,88	300,00	300,00	197,88	

Voranschlag 2026

Marktgemeinde Ferschnitz

Ergebnis- und Finanzierungsvoranschlag Detailnachweis

		MVAG		VC QU	Ergebnisvoranschlag			Finanzierungsvoranschlag		
		EH	FH		VA 2026	VA 2025	RA 2024	VA 2026	VA 2025	RA 2024
2/010000+860000	Transfers von Bund, Bundesfonds und Bundeskammern	2121	3121	15	25.000,00	17.300,00	20.784,01	25.000,00	17.300,00	20.784,01
2/010000+868000	Transfers von privaten Haushalten	2124	3124	16	100,00	100,00		100,00	100,00	
SU 21 / 31	Summe Erträge / Einzahlungen operative Gebarung				27.300,00	19.900,00	22.570,45	27.300,00	19.900,00	22.678,45
1/010000-400000	Geringwertige Wirtschaftsgüter	2221	3221	23	1.500,00	1.500,00	841,00	1.500,00	1.500,00	841,00
1/010000-430000	Lebensmittel	2221	3221	23	500,00	700,00	189,46	500,00	700,00	78,20
1/010000-454000	Reinigungsmittel	2221	3221	23	1.500,00	2.000,00	2.585,36	1.500,00	2.000,00	2.433,60
1/010000-456000	Schreib-, Zeichen- u. Sonst. Bueromittel	2221	3221	23	500,00	1.000,00	1.157,18	500,00	1.000,00	1.154,12
1/010000-457000	Druckwerke	2221	3221	23	6.500,00	13.500,00	14.516,96	6.500,00	13.500,00	14.295,84
1/010000-459000	Sonstige Verbrauchsgüter	2221	3221	23	100,00	300,00	264,56	100,00	300,00	211,96
1/010000-510000	Geldbezüge der VB der Verwaltung	2211	3211	20	259.800,00	226.300,00	190.723,42	259.800,00	226.300,00	190.723,42
1/010000-511000	Geldbezüge der VB in Handwerkli. Verwend.	2211	3211	20	10.700,00	8.500,00	10.675,79	10.700,00	8.500,00	10.675,79
1/010000-520000	Geldbezüge der ganzjährig beschäftigten Angestellten	2211	3211	20	1.100,00	3.500,00	237,44	1.100,00	3.500,00	237,44
1/010000-523000	Bezüge der nicht ganzjähr. besch. Arbeiter	2211	3211	20	2.100,00	2.000,00	3.011,28	2.100,00	2.000,00	3.011,28
1/010000-580000	DGB zum Ausgleichsfonds Fam. Beihilfen	2212	3212	20	10.000,00	8.800,00	7.368,83	10.000,00	8.800,00	7.368,83
1/010000-582000	Sonst. DGB zur Sozialen Sicherheit	2212	3212	20	56.700,00	47.300,00	43.280,03	56.700,00	47.300,00	43.280,03
1/010000-591000	Dotierung von Rückstellungen für Abfertigungen	2214			2.600,00	5.300,00	11.160,19			
1/010000-592000	Dotierung von Rückstellungen für Jubiläumszuwendungen	2214			1.900,00	4.300,00	5.888,43			
1/010000-600000	Strom Gemeindeamt	2222	3222	24	6.000,00	6.500,00	4.674,02	6.000,00	6.500,00	5.056,34
1/010000-600300	Fernwärme Gemeindeamt	2222	3222	24	3.000,00	2.000,00	2.897,76	3.000,00	2.000,00	2.638,56
1/010000-614000	Instandhaltung von Gebäuden	2224	3224	24	500,00	4.000,00	3.794,63	500,00	4.000,00	4.595,71
1/010000-618000	Instandhaltung von Sonst. Anlagen	2224	3224	24	7.000,00	5.000,00	18.186,14	7.000,00	5.000,00	5.925,31
1/010000-630000	Postdienste	2222	3222	24	4.500,00	5.000,00	5.798,47	4.500,00	5.000,00	6.081,67
1/010000-631000	Telekommunikationsdienste	2222	3222	24	9.000,00	9.000,00	12.299,78	9.000,00	9.000,00	12.852,74
1/010000-640000	Rechts- und Beratungsaufwand	2222	3222	24	7.000,00	6.000,00	7.635,20	7.000,00	6.000,00	7.635,20
1/010000-650000	Zinsen, Verzugszinsen	2241	3241			100,00			100,00	
1/010000-670000	Versicherungen	2222	3222	24	12.600,00	14.000,00	13.583,92	12.600,00	14.000,00	12.218,80
1/010000-680000	Planmäßige Abschreibung	2226			24.500,00	18.400,00	29.626,03			
1/010000-710000	Steuern u. Öffentl. Abgaben	2225	3225	24	100,00	100,00	83,80	100,00	100,00	83,80
1/010000-711000	Hausbesitzabgaben/Gebühren	2225	3225	24	500,00	500,00	500,50	500,00	500,00	500,50
1/010000-724000	Reisegebühren	2225	3225	24	1.000,00	1.500,00	2.594,20	1.000,00	1.500,00	2.594,20
1/010000-728000	Entgelte f. Sonstige Leistungen	2225	3225	24	7.500,00	10.000,00	15.897,93	7.500,00	10.000,00	16.194,03
1/010000-728200	Personalaufwand Wirtschaftshof Gemeindeamt	2225	3225	24	300,00	300,00	241,87	300,00	300,00	241,87
SU 22 / 32	Summe Aufwendungen / Auszahlungen operative Gebarung				439.000,00	407.400,00	409.714,18	410.000,00	379.400,00	350.930,24
SA 0 / SA 1	(0) Nettoergebnis (21 - 22) / (1) Geldfluss operative Gebarung (31 - 32)				-411.700,00	-387.500,00	-387.143,73	-382.700,00	-359.500,00	-328.251,79

		MVAG		VC QU	Ergebnisvoranschlag			Finanzierungsvoranschlag		
		EH	FH		VA 2026	VA 2025	RA 2024	VA 2026	VA 2025	RA 2024
SA01	Saldo (01) Haushaltsrücklagen (230 - 240)				0,00	0,00	0,00	0,00	0,00	0,00
SA00	Saldo (00) Nettoergebnis nach Haushaltsrücklagen (Saldo 0 + Saldo 01)				-411.700,00	-387.500,00	-387.143,73			
Investive Gebarung										
2/010000+300000	Kapitaltransfers von Bund, Bundesfonds und Bundeskammern			3331					31.600,00	
SU 33	Summe Einzahlungen investive Gebarung							0,00	31.600,00	0,00
1/010000-042000	Amts-, Betriebs- und Geschäftsausstattung			3415 2 41				9.700,00	37.000,00	1.405,64
1/010000-070000	Aktivierungsfähige Rechte			3411 2 42				1.000,00	2.000,00	307,81
SU 34	Summe Auszahlungen investive Gebarung							10.700,00	39.000,00	1.713,45
SA2	Saldo (2) Geldfluss aus der Investiven Gebarung (33 – 34)							-10.700,00	-7.400,00	-1.713,45
SA3	Saldo (3) Nettofinanzierungssaldo (Saldo 1 + Saldo 2)							-393.400,00	-366.900,00	-329.965,24
Finanzierungstätigkeit										
SU 35	Summe Einzahlungen aus der Finanzierungstätigkeit							0,00	0,00	0,00
SU 36	Summe Auszahlungen aus der Finanzierungstätigkeit							0,00	0,00	0,00
SA4	Saldo (4) Geldfluss aus der Finanzierungstätigkeit (35 – 36)							0,00	0,00	0,00
SA5	Saldo (5) Geldfluss aus der voranschlagswirksamen Gebarung (Saldo 3 + Saldo 4)							-393.400,00	-366.900,00	-329.965,24
019	Repräsentation									
019000	Repräsentation									
Operative Gebarung										
SU 21 / 31	Summe Erträge / Einzahlungen operative Gebarung				0,00	0,00	0,00	0,00	0,00	0,00
1/019000-723000	Repräsentationsausgaben			2225 3225 24	5.000,00	8.000,00	11.388,16	5.000,00	8.000,00	11.148,81
SU 22 / 32	Summe Aufwendungen / Auszahlungen operative Gebarung				5.000,00	8.000,00	11.388,16	5.000,00	8.000,00	11.148,81
SA 0 / SA 1	(0) Nettoergebnis (21 - 22) / (1) Geldfluss operative Gebarung (31 – 32)				-5.000,00	-8.000,00	-11.388,16	-5.000,00	-8.000,00	-11.148,81
SA01	Saldo (01) Haushaltsrücklagen (230 - 240)				0,00	0,00	0,00	0,00	0,00	0,00
SA00	Saldo (00) Nettoergebnis nach Haushaltsrücklagen (Saldo 0 + Saldo 01)				-5.000,00	-8.000,00	-11.388,16			
Investive Gebarung										
SU 33	Summe Einzahlungen investive Gebarung							0,00	0,00	0,00
SU 34	Summe Auszahlungen investive Gebarung							0,00	0,00	0,00
SA2	Saldo (2) Geldfluss aus der Investiven Gebarung (33 – 34)							0,00	0,00	0,00
SA3	Saldo (3) Nettofinanzierungssaldo (Saldo 1 + Saldo 2)							-5.000,00	-8.000,00	-11.148,81
Finanzierungstätigkeit										
SU 35	Summe Einzahlungen aus der Finanzierungstätigkeit							0,00	0,00	0,00
SU 36	Summe Auszahlungen aus der Finanzierungstätigkeit							0,00	0,00	0,00
SA4	Saldo (4) Geldfluss aus der Finanzierungstätigkeit (35 – 36)							0,00	0,00	0,00
SA5	Saldo (5) Geldfluss aus der voranschlagswirksamen Gebarung (Saldo 3 + Saldo 4)							-5.000,00	-8.000,00	-11.148,81

		MVAG VC QU			Ergebnisvoranschlag			Finanzierungsvoranschlag		
		EH	FH		VA 2026	VA 2025	RA 2024	VA 2026	VA 2025	RA 2024
02	Hauptverwaltung									
022	Standesamt									
022000	Standesamt									
Operative Gebarung										
SU 21 / 31	Summe Erträge / Einzahlungen operative Gebarung				0,00	0,00	0,00	0,00	0,00	0,00
1/022000-400000	Geringwertige Wirtschaftsgüter	2221	3221	23		100,00			100,00	
1/022000-457000	Druckwerke	2221	3221	23	100,00	100,00	49,00	100,00	100,00	49,00
1/022000-510000	Bezüge für VB Standesamt	2211	3211	20	800,00	800,00	403,10	800,00	800,00	403,10
1/022000-723000	STA Repräsentation - Blumen	2225	3225	24		100,00	90,00		100,00	90,00
1/022000-726000	Mitgliedsbeiträge an Institutionen	2225	3225	24	100,00	100,00	132,00	100,00	100,00	132,00
SU 22 / 32	Summe Aufwendungen / Auszahlungen operative Gebarung				1.000,00	1.200,00	674,10	1.000,00	1.200,00	674,10
SA 0 / SA 1	(0) Nettoergebnis (21 - 22) / (1) Geldfluss operative Gebarung (31 – 32)				-1.000,00	-1.200,00	-674,10	-1.000,00	-1.200,00	-674,10
SA01	Saldo (01) Haushaltsrücklagen (230 - 240)				0,00	0,00	0,00	0,00	0,00	0,00
SA00	Saldo (00) Nettoergebnis nach Haushaltsrücklagen (Saldo 0 + Saldo 01)				-1.000,00	-1.200,00	-674,10			
Investive Gebarung										
SU 33	Summe Einzahlungen investive Gebarung							0,00	0,00	0,00
SU 34	Summe Auszahlungen investive Gebarung							0,00	0,00	0,00
SA2	Saldo (2) Geldfluss aus der Investiven Gebarung (33 – 34)							0,00	0,00	0,00
SA3	Saldo (3) Nettofinanzierungssaldo (Saldo 1 + Saldo 2)							-1.000,00	-1.200,00	-674,10
Finanzierungstätigkeit										
SU 35	Summe Einzahlungen aus der Finanzierungstätigkeit							0,00	0,00	0,00
SU 36	Summe Auszahlungen aus der Finanzierungstätigkeit							0,00	0,00	0,00
SA4	Saldo (4) Geldfluss aus der Finanzierungstätigkeit (35 – 36)							0,00	0,00	0,00
SA5	Saldo (5) Geldfluss aus der voranschlagswirksamen Gebarung (Saldo 3 + Saldo 4)							-1.000,00	-1.200,00	-674,10
024	Wahlamt									
024000	Wahlamt									
Operative Gebarung										
2/024000+816000	Kostenbeiträge für sonstige Leistungen	2114	3114	13	2.000,00	3.000,00	3.301,90	2.000,00	3.000,00	3.301,90
SU 21 / 31	Summe Erträge / Einzahlungen operative Gebarung				2.000,00	3.000,00	3.301,90	2.000,00	3.000,00	3.301,90
1/024000-728000	Kosten der Wahlen	2225	3225	24	100,00	1.800,00	6.041,70	100,00	1.800,00	6.041,70
1/024000-728200	Personalaufwand Wirtschaftshof Wahlen	2225	3225	24	200,00	200,00	146,66	200,00	200,00	146,66
SU 22 / 32	Summe Aufwendungen / Auszahlungen operative Gebarung				300,00	2.000,00	6.188,36	300,00	2.000,00	6.188,36
SA 0 / SA 1	(0) Nettoergebnis (21 - 22) / (1) Geldfluss operative Gebarung (31 – 32)				1.700,00	1.000,00	-2.886,46	1.700,00	1.000,00	-2.886,46
SA01	Saldo (01) Haushaltsrücklagen (230 - 240)				0,00	0,00	0,00	0,00	0,00	0,00
SA00	Saldo (00) Nettoergebnis nach Haushaltsrücklagen (Saldo 0 + Saldo 01)				1.700,00	1.000,00	-2.886,46			

		MVAG VC QU			Ergebnisvoranschlag			Finanzierungsvoranschlag		
		EH	FH		VA 2026	VA 2025	RA 2024	VA 2026	VA 2025	RA 2024
Investive Gebarung										
SU 33	Summe Einzahlungen investive Gebarung							0,00	0,00	0,00
SU 34	Summe Auszahlungen investive Gebarung							0,00	0,00	0,00
SA2	Saldo (2) Geldfluss aus der Investiven Gebarung (33 – 34)							0,00	0,00	0,00
SA3	Saldo (3) Nettofinanzierungssaldo (Saldo 1 + Saldo 2)							1.700,00	1.000,00	-2.886,46
Finanzierungstätigkeit										
SU 35	Summe Einzahlungen aus der Finanzierungstätigkeit							0,00	0,00	0,00
SU 36	Summe Auszahlungen aus der Finanzierungstätigkeit							0,00	0,00	0,00
SA4	Saldo (4) Geldfluss aus der Finanzierungstätigkeit (35 – 36)							0,00	0,00	0,00
SA5	Saldo (5) Geldfluss aus der voranschlagswirksamen Gebarung (Saldo 3 + Saldo 4)							1.700,00	1.000,00	-2.886,46
025 Staatsbürgerschaft										
025000 Staatsbürgerschaft										
Operative Gebarung										
2/025000+861100	Transfer von Ländern, Landesfonds und Landeskammern	2121	3121	15	300,00	300,00	242,00	300,00	300,00	242,00
SU 21 / 31	Summe Erträge / Einzahlungen operative Gebarung				300,00	300,00	242,00	300,00	300,00	242,00
SU 22 / 32	Summe Aufwendungen / Auszahlungen operative Gebarung				0,00	0,00	0,00	0,00	0,00	0,00
SA 0 / SA 1	(0) Nettoergebnis (21 - 22) / (1) Geldfluss operative Gebarung (31 – 32)				300,00	300,00	242,00	300,00	300,00	242,00
SA01	Saldo (01) Haushaltsrücklagen (230 - 240)				0,00	0,00	0,00	0,00	0,00	0,00
SA00	Saldo (00) Nettoergebnis nach Haushaltsrücklagen (Saldo 0 + Saldo 01)				300,00	300,00	242,00			
Investive Gebarung										
SU 33	Summe Einzahlungen investive Gebarung							0,00	0,00	0,00
SU 34	Summe Auszahlungen investive Gebarung							0,00	0,00	0,00
SA2	Saldo (2) Geldfluss aus der Investiven Gebarung (33 – 34)							0,00	0,00	0,00
SA3	Saldo (3) Nettofinanzierungssaldo (Saldo 1 + Saldo 2)							300,00	300,00	242,00
Finanzierungstätigkeit										
SU 35	Summe Einzahlungen aus der Finanzierungstätigkeit							0,00	0,00	0,00
SU 36	Summe Auszahlungen aus der Finanzierungstätigkeit							0,00	0,00	0,00
SA4	Saldo (4) Geldfluss aus der Finanzierungstätigkeit (35 – 36)							0,00	0,00	0,00
SA5	Saldo (5) Geldfluss aus der voranschlagswirksamen Gebarung (Saldo 3 + Saldo 4)							300,00	300,00	242,00
029 Amtsgebäude										
029000 Amtsgebäude										
Operative Gebarung										
2/029000+811000	Miete- und Pächtertrag Wohnungen	2115	3115	14	10.000,00	10.000,00	9.249,60	10.000,00	10.000,00	9.249,60
2/029000+811100	Betriebskostenersätze Wohnungen	2115	3115	14	1.400,00	1.400,00	1.269,70	1.400,00	1.400,00	1.269,70
2/029000+811200	Einnahmen Vermietung Friseurgeschäft	2115	3115	14	7.500,00	7.500,00	7.208,40	7.500,00	7.500,00	7.208,40

		MVAG		VC QU	Ergebnisvoranschlag			Finanzierungsvoranschlag		
		EH	FH		VA 2026	VA 2025	RA 2024	VA 2026	VA 2025	RA 2024
2/029000+811300	Betriebskostensätze Friseurgeschäft	2115	3115	14	700,00	700,00	619,72	700,00	700,00	619,72
2/029000+811400	Einnahmen Vermietung Jugendräume	2115	3115	14	1.600,00	1.600,00	1.446,00	1.600,00	1.600,00	1.446,00
2/029000+811500	Betriebskostensätze Jugendräume, Raiba	2115	3115	14	2.300,00	2.200,00	1.930,55	2.300,00	2.200,00	1.930,55
2/029000+813000	Erträge aus der Auflösung von Investitionszuschüssen (Kapitaltransfers)	2127			600,00	600,00	619,82			
2/029000+829000	Sonstige Erträge	2116	3116	18	2.500,00	2.000,00	1.908,58	2.500,00	2.000,00	1.908,58
2/029000+861100	Zinsenzuschüsse des Landes	2121	3121	15	200,00	100,00	495,83	200,00	100,00	495,83
SU 21 / 31	Summe Erträge / Einzahlungen operative Gebarung				26.800,00	26.100,00	24.748,20	26.200,00	25.500,00	24.128,38
1/029000-400000	Geringwertige Wirtschaftsgüter (GWG)	2221	3221	23	100,00	200,00	23,99	100,00	200,00	23,99
1/029000-600000	Strom Gemeindezentrum/Jugendraum	2222	3222	24	1.200,00	800,00	1.024,80	1.200,00	800,00	872,41
1/029000-614000	Instandhaltung vom Gemeindezentrum	2224	3224	24	4.000,00	4.000,00	8.772,83	4.000,00	4.000,00	9.421,79
1/029000-650000	Kreditzinsen	2241	3241	25	400,00	600,00	820,17	400,00	600,00	820,17
1/029000-680000	Planmäßige Abschreibung	2226			55.600,00	55.600,00	55.647,82			
1/029000-710000	Steuern und Öffentl. Abgaben	2225	3225	24	100,00	100,00		100,00	100,00	
1/029000-711000	Hausbesitzabgaben/Gebühren	2225	3225	24	4.700,00	5.300,00	4.938,38	4.700,00	5.300,00	4.938,38
1/029000-728200	Personalaufwand Wirtschaftshof Amtshaus	2225	3225	24	700,00	700,00	142,87	700,00	700,00	142,87
SU 22 / 32	Summe Aufwendungen / Auszahlungen operative Gebarung				66.800,00	67.300,00	71.370,86	11.200,00	11.700,00	16.219,61
SA 0 / SA 1	(0) Nettoergebnis (21 - 22) / (1) Geldfluss operative Gebarung (31 - 32)				-40.000,00	-41.200,00	-46.622,66	15.000,00	13.800,00	7.908,77
SA01	Saldo (01) Haushaltsrücklagen (230 - 240)				0,00	0,00	0,00	0,00	0,00	0,00
SA00	Saldo (00) Nettoergebnis nach Haushaltsrücklagen (Saldo 0 + Saldo 01)				-40.000,00	-41.200,00	-46.622,66			
Investive Gebarung										
SU 33	Summe Einzahlungen investive Gebarung							0,00	0,00	0,00
1/029000-010000	Gebäude und Bauten		3413	2 40					1.000,00	3.526,34
SU 34	Summe Auszahlungen investive Gebarung							0,00	1.000,00	3.526,34
SA2	Saldo (2) Geldfluss aus der Investiven Gebarung (33 - 34)							0,00	-1.000,00	-3.526,34
SA3	Saldo (3) Nettofinanzierungssaldo (Saldo 1 + Saldo 2)							15.000,00	12.800,00	4.382,43
Finanzierungstätigkeit										
SU 35	Summe Einzahlungen aus der Finanzierungstätigkeit							0,00	0,00	0,00
1/029000-341000	Tilgung Darl. WBF Land		3611	64				1.300,00	1.600,00	1.549,39
1/029000-346000	Tilgung von Bankdarlehen		3614	65				3.700,00	3.800,00	3.733,34
SU 36	Summe Auszahlungen aus der Finanzierungstätigkeit							5.000,00	5.400,00	5.282,73
SA4	Saldo (4) Geldfluss aus der Finanzierungstätigkeit (35 - 36)							-5.000,00	-5.400,00	-5.282,73
SA5	Saldo (5) Geldfluss aus der voranschlagswirksamen Gebarung (Saldo 3 + Saldo 4)							10.000,00	7.400,00	-900,30

		MVAG	VC QU	Ergebnisvoranschlag			Finanzierungsvoranschlag		
		EH	FH	VA 2026	VA 2025	RA 2024	VA 2026	VA 2025	RA 2024
03	Bauverwaltung								
031	Amt für Raumordnung und Raumplanung								
031000	Amt für Raumordnung und Raumplanung								
Operative Gebarung									
SU 21 / 31	Summe Erträge / Einzahlungen operative Gebarung			0,00	0,00	0,00	0,00	0,00	0,00
1/031000-680000	Planmäßige Abschreibung 2226			5.100,00	5.100,00	5.123,52			
1/031000-728000	Flächenwidmungsplan 2225 3225 24			8.000,00	9.000,00	10.044,94	8.000,00	9.000,00	10.044,94
SU 22 / 32	Summe Aufwendungen / Auszahlungen operative Gebarung			13.100,00	14.100,00	15.168,46	8.000,00	9.000,00	10.044,94
SA 0 / SA 1	(0) Nettoergebnis (21 - 22) / (1) Geldfluss operative Gebarung (31 - 32)			-13.100,00	-14.100,00	-15.168,46	-8.000,00	-9.000,00	-10.044,94
SA01	Saldo (01) Haushaltsrücklagen (230 - 240)			0,00	0,00	0,00	0,00	0,00	0,00
SA00	Saldo (00) Nettoergebnis nach Haushaltsrücklagen (Saldo 0 + Saldo 01)			-13.100,00	-14.100,00	-15.168,46			
Investive Gebarung									
SU 33	Summe Einzahlungen investive Gebarung						0,00	0,00	0,00
SU 34	Summe Auszahlungen investive Gebarung						0,00	0,00	0,00
SA2	Saldo (2) Geldfluss aus der Investiven Gebarung (33 - 34)						0,00	0,00	0,00
SA3	Saldo (3) Nettofinanzierungssaldo (Saldo 1 + Saldo 2)						-8.000,00	-9.000,00	-10.044,94
Finanzierungstätigkeit									
SU 35	Summe Einzahlungen aus der Finanzierungstätigkeit						0,00	0,00	0,00
SU 36	Summe Auszahlungen aus der Finanzierungstätigkeit						0,00	0,00	0,00
SA4	Saldo (4) Geldfluss aus der Finanzierungstätigkeit (35 - 36)						0,00	0,00	0,00
SA5	Saldo (5) Geldfluss aus der voranschlagswirksamen Gebarung (Saldo 3 + Saldo 4)						-8.000,00	-9.000,00	-10.044,94
032	Vermessungsamt								
032000	Vermessungsamt								
Operative Gebarung									
SU 21 / 31	Summe Erträge / Einzahlungen operative Gebarung			0,00	0,00	0,00	0,00	0,00	0,00
1/032000-728000	Vermarkung des Gemeindegebietes 2225 3225 24			7.000,00	8.000,00	15.321,40	7.000,00	8.000,00	23.142,40
SU 22 / 32	Summe Aufwendungen / Auszahlungen operative Gebarung			7.000,00	8.000,00	15.321,40	7.000,00	8.000,00	23.142,40
SA 0 / SA 1	(0) Nettoergebnis (21 - 22) / (1) Geldfluss operative Gebarung (31 - 32)			-7.000,00	-8.000,00	-15.321,40	-7.000,00	-8.000,00	-23.142,40
SA01	Saldo (01) Haushaltsrücklagen (230 - 240)			0,00	0,00	0,00	0,00	0,00	0,00
SA00	Saldo (00) Nettoergebnis nach Haushaltsrücklagen (Saldo 0 + Saldo 01)			-7.000,00	-8.000,00	-15.321,40			
Investive Gebarung									
SU 33	Summe Einzahlungen investive Gebarung						0,00	0,00	0,00
SU 34	Summe Auszahlungen investive Gebarung						0,00	0,00	0,00
SA2	Saldo (2) Geldfluss aus der Investiven Gebarung (33 - 34)						0,00	0,00	0,00
SA3	Saldo (3) Nettofinanzierungssaldo (Saldo 1 + Saldo 2)						-7.000,00	-8.000,00	-23.142,40

		MVAG	VC QU	Ergebnisvoranschlag			Finanzierungsvoranschlag		
		EH	FH	VA 2026	VA 2025	RA 2024	VA 2026	VA 2025	RA 2024
Finanzierungstätigkeit									
SU 35	Summe Einzahlungen aus der Finanzierungstätigkeit						0,00	0,00	0,00
SU 36	Summe Auszahlungen aus der Finanzierungstätigkeit						0,00	0,00	0,00
SA4	Saldo (4) Geldfluss aus der Finanzierungstätigkeit (35 – 36)						0,00	0,00	0,00
SA5	Saldo (5) Geldfluss aus der voranschlagswirksamen Gebarung (Saldo 3 + Saldo 4)						-7.000,00	-8.000,00	-23.142,40
06 Sonstige Maßnahmen									
060	Beiträge an Verbände, Vereine oder sonstige Organisationen								
060000	Beiträge an Verbände und Vereine u. Sonstige Organisationen								
Operative Gebarung									
SU 21 / 31	Summe Erträge / Einzahlungen operative Gebarung			0,00	0,00	0,00	0,00	0,00	0,00
1/060000-726000	Beiträge an Verbände u. Vereine (Gem.Vv.)	2225	3225	24	15.800,00	15.400,00	14.383,68	15.800,00	15.400,00
SU 22 / 32	Summe Aufwendungen / Auszahlungen operative Gebarung				15.800,00	15.400,00	14.383,68	15.800,00	15.400,00
SA 0 / SA 1	(0) Nettoergebnis (21 - 22) / (1) Geldfluss operative Gebarung (31 – 32)				-15.800,00	-15.400,00	-14.383,68	-15.800,00	-15.400,00
SA01	Saldo (01) Haushaltsrücklagen (230 - 240)				0,00	0,00	0,00	0,00	0,00
SA00	Saldo (00) Nettoergebnis nach Haushaltsrücklagen (Saldo 0 + Saldo 01)				-15.800,00	-15.400,00	-14.383,68		
Investive Gebarung									
SU 33	Summe Einzahlungen investive Gebarung						0,00	0,00	0,00
SU 34	Summe Auszahlungen investive Gebarung						0,00	0,00	0,00
SA2	Saldo (2) Geldfluss aus der Investiven Gebarung (33 – 34)						0,00	0,00	0,00
SA3	Saldo (3) Nettofinanzierungssaldo (Saldo 1 + Saldo 2)						-15.800,00	-15.400,00	-14.383,68
Finanzierungstätigkeit									
SU 35	Summe Einzahlungen aus der Finanzierungstätigkeit						0,00	0,00	0,00
SU 36	Summe Auszahlungen aus der Finanzierungstätigkeit						0,00	0,00	0,00
SA4	Saldo (4) Geldfluss aus der Finanzierungstätigkeit (35 – 36)						0,00	0,00	0,00
SA5	Saldo (5) Geldfluss aus der voranschlagswirksamen Gebarung (Saldo 3 + Saldo 4)						-15.800,00	-15.400,00	-14.383,68
062 Ehrungen und Auszeichnungen									
062000	Ehrungen und Auszeichnungen								
Operative Gebarung									
SU 21 / 31	Summe Erträge / Einzahlungen operative Gebarung				0,00	0,00	0,00	0,00	0,00
1/062000-728000	Ehrungen und Auszeichnungen	2225	3225	24		5.000,00		5.000,00	
SU 22 / 32	Summe Aufwendungen / Auszahlungen operative Gebarung				0,00	5.000,00	0,00	0,00	5.000,00
SA 0 / SA 1	(0) Nettoergebnis (21 - 22) / (1) Geldfluss operative Gebarung (31 – 32)				0,00	-5.000,00	0,00	0,00	-5.000,00
SA01	Saldo (01) Haushaltsrücklagen (230 - 240)				0,00	0,00	0,00	0,00	0,00
SA00	Saldo (00) Nettoergebnis nach Haushaltsrücklagen (Saldo 0 + Saldo 01)				0,00	-5.000,00	0,00		

		MVAG	VC QU	Ergebnisvoranschlag			Finanzierungsvoranschlag			
		EH	FH	VA 2026	VA 2025	RA 2024	VA 2026	VA 2025	RA 2024	
Investive Gebarung										
SU 33	Summe Einzahlungen investive Gebarung						0,00	0,00	0,00	
SU 34	Summe Auszahlungen investive Gebarung						0,00	0,00	0,00	
SA2	Saldo (2) Geldfluss aus der Investiven Gebarung (33 – 34)						0,00	0,00	0,00	
SA3	Saldo (3) Nettofinanzierungssaldo (Saldo 1 + Saldo 2)						0,00	-5.000,00	0,00	
Finanzierungstätigkeit										
SU 35	Summe Einzahlungen aus der Finanzierungstätigkeit						0,00	0,00	0,00	
SU 36	Summe Auszahlungen aus der Finanzierungstätigkeit						0,00	0,00	0,00	
SA4	Saldo (4) Geldfluss aus der Finanzierungstätigkeit (35 – 36)						0,00	0,00	0,00	
SA5	Saldo (5) Geldfluss aus der voranschlagswirksamen Gebarung (Saldo 3 + Saldo 4)						0,00	-5.000,00	0,00	
08	Pensionen (soweit nicht aufgeteilt)									
080	Pensionen (soweit nicht aufgeteilt)									
080000	Pensionen (soweit nicht aufgeteilt)									
Operative Gebarung										
SU 21 / 31	Summe Erträge / Einzahlungen operative Gebarung			0,00	0,00	0,00	0,00	0,00	0,00	
1/080000-760000	Pension Altbürgermeister	2234	3234	21	24.400,00	23.800,00	22.624,56	24.400,00	23.800,00	22.624,56
SU 22 / 32	Summe Aufwendungen / Auszahlungen operative Gebarung				24.400,00	23.800,00	22.624,56	24.400,00	23.800,00	22.624,56
SA 0 / SA 1	(0) Nettoergebnis (21 - 22) / (1) Geldfluss operative Gebarung (31 – 32)				-24.400,00	-23.800,00	-22.624,56	-24.400,00	-23.800,00	-22.624,56
SA01	Saldo (01) Haushaltsrücklagen (230 - 240)				0,00	0,00	0,00	0,00	0,00	0,00
SA00	Saldo (00) Nettoergebnis nach Haushaltsrücklagen (Saldo 0 + Saldo 01)				-24.400,00	-23.800,00	-22.624,56			
Investive Gebarung										
SU 33	Summe Einzahlungen investive Gebarung						0,00	0,00	0,00	
SU 34	Summe Auszahlungen investive Gebarung						0,00	0,00	0,00	
SA2	Saldo (2) Geldfluss aus der Investiven Gebarung (33 – 34)						0,00	0,00	0,00	
SA3	Saldo (3) Nettofinanzierungssaldo (Saldo 1 + Saldo 2)						-24.400,00	-23.800,00	-22.624,56	
Finanzierungstätigkeit										
SU 35	Summe Einzahlungen aus der Finanzierungstätigkeit						0,00	0,00	0,00	
SU 36	Summe Auszahlungen aus der Finanzierungstätigkeit						0,00	0,00	0,00	
SA4	Saldo (4) Geldfluss aus der Finanzierungstätigkeit (35 – 36)						0,00	0,00	0,00	
SA5	Saldo (5) Geldfluss aus der voranschlagswirksamen Gebarung (Saldo 3 + Saldo 4)						-24.400,00	-23.800,00	-22.624,56	

		MVAG	VC QU	Ergebnisvoranschlag			Finanzierungsvoranschlag			
		EH	FH	VA 2026	VA 2025	RA 2024	VA 2026	VA 2025	RA 2024	
09	Personalbetreuung									
091	Personalausbildung und Personalfortbildung									
091000	Personalausbildung und Personalfortbildung									
Operative Gebarung										
SU 21 / 31	Summe Erträge / Einzahlungen operative Gebarung			0,00	0,00	0,00	0,00	0,00	0,00	
1/091000-728000	Schulung der Bediensteten	2225	3225	24	1.500,00	1.500,00	11.711,66	1.500,00	1.500,00	15.167,66
SU 22 / 32	Summe Aufwendungen / Auszahlungen operative Gebarung				1.500,00	1.500,00	11.711,66	1.500,00	1.500,00	15.167,66
SA 0 / SA 1	(0) Nettoergebnis (21 - 22) / (1) Geldfluss operative Gebarung (31 – 32)				-1.500,00	-1.500,00	-11.711,66	-1.500,00	-1.500,00	-15.167,66
SA01	Saldo (01) Haushaltsrücklagen (230 - 240)				0,00	0,00	0,00	0,00	0,00	0,00
SA00	Saldo (00) Nettoergebnis nach Haushaltsrücklagen (Saldo 0 + Saldo 01)				-1.500,00	-1.500,00	-11.711,66			
Investive Gebarung										
SU 33	Summe Einzahlungen investive Gebarung						0,00	0,00	0,00	
SU 34	Summe Auszahlungen investive Gebarung						0,00	0,00	0,00	
SA2	Saldo (2) Geldfluss aus der Investiven Gebarung (33 – 34)						0,00	0,00	0,00	
SA3	Saldo (3) Nettofinanzierungssaldo (Saldo 1 + Saldo 2)						-1.500,00	-1.500,00	-15.167,66	
Finanzierungstätigkeit										
SU 35	Summe Einzahlungen aus der Finanzierungstätigkeit						0,00	0,00	0,00	
SU 36	Summe Auszahlungen aus der Finanzierungstätigkeit						0,00	0,00	0,00	
SA4	Saldo (4) Geldfluss aus der Finanzierungstätigkeit (35 – 36)						0,00	0,00	0,00	
SA5	Saldo (5) Geldfluss aus der voranschlagswirksamen Gebarung (Saldo 3 + Saldo 4)						-1.500,00	-1.500,00	-15.167,66	
094	Gemeinschaftspflege									
094000	Gemeinschaftspflege									
Operative Gebarung										
2/094000+829000	Sonstige Erträge für Gemeindeausflug	2116	3116	18	1.000,00	800,00	545,00	1.000,00	800,00	545,00
SU 21 / 31	Summe Erträge / Einzahlungen operative Gebarung				1.000,00	800,00	545,00	1.000,00	800,00	545,00
1/094000-729000	Betriebsausflüge	2225	3225	24	3.000,00	3.000,00	1.185,00	3.000,00	3.000,00	1.185,00
SU 22 / 32	Summe Aufwendungen / Auszahlungen operative Gebarung				3.000,00	3.000,00	1.185,00	3.000,00	3.000,00	1.185,00
SA 0 / SA 1	(0) Nettoergebnis (21 - 22) / (1) Geldfluss operative Gebarung (31 – 32)				-2.000,00	-2.200,00	-640,00	-2.000,00	-2.200,00	-640,00
SA01	Saldo (01) Haushaltsrücklagen (230 - 240)				0,00	0,00	0,00	0,00	0,00	0,00
SA00	Saldo (00) Nettoergebnis nach Haushaltsrücklagen (Saldo 0 + Saldo 01)				-2.000,00	-2.200,00	-640,00			
Investive Gebarung										
SU 33	Summe Einzahlungen investive Gebarung						0,00	0,00	0,00	
SU 34	Summe Auszahlungen investive Gebarung						0,00	0,00	0,00	
SA2	Saldo (2) Geldfluss aus der Investiven Gebarung (33 – 34)						0,00	0,00	0,00	
SA3	Saldo (3) Nettofinanzierungssaldo (Saldo 1 + Saldo 2)						-2.000,00	-2.200,00	-640,00	

		MVAG		VC QU	Ergebnisvoranschlag			Finanzierungsvoranschlag		
		EH	FH		VA 2026	VA 2025	RA 2024	VA 2026	VA 2025	RA 2024
Finanzierungstätigkeit										
SU 35	Summe Einzahlungen aus der Finanzierungstätigkeit							0,00	0,00	0,00
SU 36	Summe Auszahlungen aus der Finanzierungstätigkeit							0,00	0,00	0,00
SA4	Saldo (4) Geldfluss aus der Finanzierungstätigkeit (35 – 36)							0,00	0,00	0,00
SA5	Saldo (5) Geldfluss aus der voranschlagswirksamen Gebarung (Saldo 3 + Saldo 4)							-2.000,00	-2.200,00	-640,00

		MVAG			VC QU	Ergebnisvoranschlag			Finanzierungsvoranschlag		
		EH	FH		VA 2026	VA 2025	RA 2024	VA 2026	VA 2025	RA 2024	
1 Öffentliche Ordnung und Sicherheit											
13	Sonderpolizei										
131	Bau- und Feuerpolizei										
131000	Bau- und Feuerpolizei										
Operative Gebarung											
2/131000+816200	Kostenbeiträge für Sachverständigenhonorare	2114	3114	13	5.200,00	2.500,00	1.305,00	5.200,00	2.500,00	1.305,00	
SU 21 / 31	Summe Erträge / Einzahlungen operative Gebarung				5.200,00	2.500,00	1.305,00	5.200,00	2.500,00	1.305,00	
1/131000-640000	Rechts- und Beratungsaufwand	2222	3222	24	6.000,00	5.000,00	2.250,00	6.000,00	5.000,00	2.250,00	
SU 22 / 32	Summe Aufwendungen / Auszahlungen operative Gebarung				6.000,00	5.000,00	2.250,00	6.000,00	5.000,00	2.250,00	
SA 0 / SA 1	(0) Nettoergebnis (21 - 22) / (1) Geldfluss operative Gebarung (31 – 32)				-800,00	-2.500,00	-945,00	-800,00	-2.500,00	-945,00	
SA01	Saldo (01) Haushaltsrücklagen (230 - 240)				0,00	0,00	0,00	0,00	0,00	0,00	
SA00	Saldo (00) Nettoergebnis nach Haushaltsrücklagen (Saldo 0 + Saldo 01)				-800,00	-2.500,00	-945,00				
Investive Gebarung											
SU 33	Summe Einzahlungen investive Gebarung							0,00	0,00	0,00	
SU 34	Summe Auszahlungen investive Gebarung							0,00	0,00	0,00	
SA2	Saldo (2) Geldfluss aus der Investiven Gebarung (33 – 34)							0,00	0,00	0,00	
SA3	Saldo (3) Nettofinanzierungssaldo (Saldo 1 + Saldo 2)							-800,00	-2.500,00	-945,00	
Finanzierungstätigkeit											
SU 35	Summe Einzahlungen aus der Finanzierungstätigkeit							0,00	0,00	0,00	
SU 36	Summe Auszahlungen aus der Finanzierungstätigkeit							0,00	0,00	0,00	
SA4	Saldo (4) Geldfluss aus der Finanzierungstätigkeit (35 – 36)							0,00	0,00	0,00	
SA5	Saldo (5) Geldfluss aus der voranschlagswirksamen Gebarung (Saldo 3 + Saldo 4)							-800,00	-2.500,00	-945,00	
133	Veterinärpolizei										
133000	Veterinärpolizei										
Operative Gebarung											
2/133000+808000	Veräußerung von Hundemarken	2116	3116	16	100,00	100,00	8,00	100,00	100,00	8,00	
SU 21 / 31	Summe Erträge / Einzahlungen operative Gebarung				100,00	100,00	8,00	100,00	100,00	8,00	
1/133000-413000	Hundemarken	2221	3221	23	100,00	100,00		100,00	100,00		
SU 22 / 32	Summe Aufwendungen / Auszahlungen operative Gebarung				100,00	100,00	0,00	100,00	100,00	0,00	
SA 0 / SA 1	(0) Nettoergebnis (21 - 22) / (1) Geldfluss operative Gebarung (31 – 32)				0,00	0,00	8,00	0,00	0,00	8,00	
SA01	Saldo (01) Haushaltsrücklagen (230 - 240)				0,00	0,00	0,00	0,00	0,00	0,00	
SA00	Saldo (00) Nettoergebnis nach Haushaltsrücklagen (Saldo 0 + Saldo 01)				0,00	0,00	8,00				
Investive Gebarung											
SU 33	Summe Einzahlungen investive Gebarung							0,00	0,00	0,00	

		MVAG		VC QU	Ergebnisvoranschlag			Finanzierungsvoranschlag		
		EH	FH		VA 2026	VA 2025	RA 2024	VA 2026	VA 2025	RA 2024
SU 34	Summe Auszahlungen investive Gebarung							0,00	0,00	0,00
SA2	Saldo (2) Geldfluss aus der Investiven Gebarung (33 – 34)							0,00	0,00	0,00
SA3	Saldo (3) Nettofinanzierungssaldo (Saldo 1 + Saldo 2)							0,00	0,00	8,00
Finanzierungstätigkeit										
SU 35	Summe Einzahlungen aus der Finanzierungstätigkeit							0,00	0,00	0,00
SU 36	Summe Auszahlungen aus der Finanzierungstätigkeit							0,00	0,00	0,00
SA4	Saldo (4) Geldfluss aus der Finanzierungstätigkeit (35 – 36)							0,00	0,00	0,00
SA5	Saldo (5) Geldfluss aus der voranschlagswirksamen Gebarung (Saldo 3 + Saldo 4)							0,00	0,00	8,00
16	Feuerwehrwesen									
163	Freiwillige Feuerwehren									
163000	Freiwillige Feuerwehr									
Operative Gebarung										
2/163000+810000	Erträge aus Leistungen	2114	3114		100,00			100,00		
2/163000+813000	Erträge aus der Auflösung von Investitionszuschüssen (Kapitaltransfers)	2127			7.500,00	7.500,00	7.517,80			
2/163000+861100	Zinsenzuschüsse des Landes	2121	3121	15	500,00	900,00	2.015,00	500,00	900,00	2.015,00
SU 21 / 31	Summe Erträge / Einzahlungen operative Gebarung				8.100,00	8.400,00	9.532,80	600,00	900,00	2.015,00
1/163000-600000	Strom Feuerwehrhaus Florianistr.	2222	3222	24	4.000,00	5.000,00	-34,46	4.000,00	5.000,00	1.319,45
1/163000-600300	Fernwärme	2222	3222	24	4.800,00	4.800,00	4.990,16	4.800,00	4.800,00	4.900,16
1/163000-613000	Instandhaltung von sonstigen Grundstückseinrichtungen	2224	3224	24	100,00	300,00		100,00	300,00	
1/163000-614000	Instandhaltung von Gebaeuden	2224	3224	24	3.000,00	3.000,00	3.842,76	3.000,00	3.000,00	3.842,76
1/163000-618000	Instandhaltung von sonst. Anlagen	2224	3224	24	2.000,00	2.000,00	2.370,04	2.000,00	2.000,00	5.019,21
1/163000-631000	Telekommunikationsdienste	2222	3222	24		100,00	97,80		100,00	97,80
1/163000-650000	Kreditzinsen	2241	3241	25	1.200,00	1.000,00	3.946,64	1.200,00	1.000,00	3.946,64
1/163000-659000	Geldverkehrs- und Bankspesen	2244	3244	24	100,00	100,00	24,80	100,00	100,00	24,80
1/163000-670000	Versicherungen	2222	3222	24	3.000,00	3.000,00	2.860,22	3.000,00	3.000,00	2.860,22
1/163000-680000	Planmäßige Abschreibung	2226			7.700,00	3.000,00	4.038,32			
1/163000-700000	Miet- und Pachtaufwand an die Kommunal KG	2223	3223	24	26.900,00	26.900,00	26.683,82	26.900,00	26.900,00	26.683,82
1/163000-711000	Hausbesitzabgaben/Gebühren (Ausgaben)	2225	3225	24	1.200,00	1.200,00	1.425,54	1.200,00	1.200,00	1.434,78
1/163000-720000	Kostenbeiträge für Leistungen	2225	3225	24	1.500,00	1.500,00	1.928,12	1.500,00	1.500,00	1.928,12
1/163000-728000	Entgelte für sonstige Leistungen	2225	3225			2.000,00			2.000,00	
1/163000-728200	Personalaufwand Wirtschaftshof Feuerwehr	2225	3225	24	300,00	300,00	53,40	300,00	300,00	53,40
1/163000-754000	Subventionen an FF	2231	3231	26	800,00	800,00	730,20	800,00	800,00	730,20
SU 22 / 32	Summe Aufwendungen / Auszahlungen operative Gebarung				56.600,00	55.000,00	52.957,36	48.900,00	52.000,00	52.841,36

		MVAG VC QU			Ergebnisvoranschlag			Finanzierungsvoranschlag		
		EH	FH		VA 2026	VA 2025	RA 2024	VA 2026	VA 2025	RA 2024
SA 0 / SA 1	(0) Nettoergebnis (21 - 22) / (1) Geldfluss operative Gebarung (31 – 32)				-48.500,00	-46.600,00	-43.424,56	-48.300,00	-51.100,00	-50.826,36
SA01	Saldo (01) Haushaltsrücklagen (230 - 240)				0,00	0,00	0,00	0,00	0,00	0,00
SA00	Saldo (00) Nettoergebnis nach Haushaltsrücklagen (Saldo 0 + Saldo 01)				-48.500,00	-46.600,00	-43.424,56			
Investive Gebarung										
SU 33	Summe Einzahlungen investive Gebarung							0,00	0,00	0,00
1/163000-042000	Amts-, Betriebs- und Geschäftsausstattung		3415	2					9.000,00	
SU 34	Summe Auszahlungen investive Gebarung							0,00	9.000,00	0,00
SA2	Saldo (2) Geldfluss aus der Investiven Gebarung (33 – 34)							0,00	-9.000,00	0,00
SA3	Saldo (3) Nettofinanzierungssaldo (Saldo 1 + Saldo 2)							-48.300,00	-60.100,00	-50.826,36
Finanzierungstätigkeit										
SU 35	Summe Einzahlungen aus der Finanzierungstätigkeit							0,00	0,00	0,00
1/163000-346000	Investitionsdarlehen von Finanzunternehmen		3614	65				20.600,00	20.700,00	20.666,66
SU 36	Summe Auszahlungen aus der Finanzierungstätigkeit							20.600,00	20.700,00	20.666,66
SA4	Saldo (4) Geldfluss aus der Finanzierungstätigkeit (35 – 36)							-20.600,00	-20.700,00	-20.666,66
SA5	Saldo (5) Geldfluss aus der voranschlagswirksamen Gebarung (Saldo 3 + Saldo 4)							-68.900,00	-80.800,00	-71.493,02
163100	Feuerwehrfahrzeug HLF-3									
Operative Gebarung										
2/163100+861100	Zinsenzuschüsse des Landes	2121	3121	15	4.100,00	5.600,00	5.984,34	4.100,00	5.600,00	5.984,34
SU 21 / 31	Summe Erträge / Einzahlungen operative Gebarung				4.100,00	5.600,00	5.984,34	4.100,00	5.600,00	5.984,34
1/163100-650000	Kreditzinsen HLF-3	2241	3241	25	3.500,00	4.400,00	6.590,36	3.500,00	4.400,00	6.590,36
1/163100-680000	Planmäßige Abschreibung	2226			18.400,00	18.400,00	18.357,97			
SU 22 / 32	Summe Aufwendungen / Auszahlungen operative Gebarung				21.900,00	22.800,00	24.948,33	3.500,00	4.400,00	6.590,36
SA 0 / SA 1	(0) Nettoergebnis (21 - 22) / (1) Geldfluss operative Gebarung (31 – 32)				-17.800,00	-17.200,00	-18.963,99	600,00	1.200,00	-606,02
SA01	Saldo (01) Haushaltsrücklagen (230 - 240)				0,00	0,00	0,00	0,00	0,00	0,00
SA00	Saldo (00) Nettoergebnis nach Haushaltsrücklagen (Saldo 0 + Saldo 01)				-17.800,00	-17.200,00	-18.963,99			
Investive Gebarung										
SU 33	Summe Einzahlungen investive Gebarung							0,00	0,00	0,00
SU 34	Summe Auszahlungen investive Gebarung							0,00	0,00	0,00
SA2	Saldo (2) Geldfluss aus der Investiven Gebarung (33 – 34)							0,00	0,00	0,00
SA3	Saldo (3) Nettofinanzierungssaldo (Saldo 1 + Saldo 2)							600,00	1.200,00	-606,02
Finanzierungstätigkeit										
SU 35	Summe Einzahlungen aus der Finanzierungstätigkeit							0,00	0,00	0,00
1/163100-346000	Investitionsdarlehen von Finanzunternehmen		3614	65				12.000,00	12.000,00	12.018,80
SU 36	Summe Auszahlungen aus der Finanzierungstätigkeit							12.000,00	12.000,00	12.018,80

		MVAG	VC QU	Ergebnisvoranschlag			Finanzierungsvoranschlag		
		EH	FH	VA 2026	VA 2025	RA 2024	VA 2026	VA 2025	RA 2024
SA4	Saldo (4) Geldfluss aus der Finanzierungstätigkeit (35 – 36)						-12.000,00	-12.000,00	-12.018,80
SA5	Saldo (5) Geldfluss aus der voranschlagswirksamen Gebarung (Saldo 3 + Saldo 4)						-11.400,00	-10.800,00	-12.624,82
17	Katastrophendienst								
179	Sonstige Einrichtungen und Maßnahmen								
179000	Hochwasserschäden								
Operative Gebarung									
SU 21 / 31	Summe Erträge / Einzahlungen operative Gebarung			0,00	0,00	0,00	0,00	0,00	0,00
5/179000-729000	Sonstige Aufwendungen	2225	3225			18.261,68			
SU 22 / 32	Summe Aufwendungen / Auszahlungen operative Gebarung			0,00	0,00	18.261,68	0,00	0,00	0,00
SA 0 / SA 1	(0) Nettoergebnis (21 - 22) / (1) Geldfluss operative Gebarung (31 – 32)			0,00	0,00	-18.261,68	0,00	0,00	0,00
SA01	Saldo (01) Haushaltsrücklagen (230 - 240)			0,00	0,00	0,00	0,00	0,00	0,00
SA00	Saldo (00) Nettoergebnis nach Haushaltsrücklagen (Saldo 0 + Saldo 01)			0,00	0,00	-18.261,68			
Investive Gebarung									
SU 33	Summe Einzahlungen investive Gebarung						0,00	0,00	0,00
SU 34	Summe Auszahlungen investive Gebarung						0,00	0,00	0,00
SA2	Saldo (2) Geldfluss aus der Investiven Gebarung (33 – 34)						0,00	0,00	0,00
SA3	Saldo (3) Nettofinanzierungssaldo (Saldo 1 + Saldo 2)						0,00	0,00	0,00
Finanzierungstätigkeit									
SU 35	Summe Einzahlungen aus der Finanzierungstätigkeit						0,00	0,00	0,00
SU 36	Summe Auszahlungen aus der Finanzierungstätigkeit						0,00	0,00	0,00
SA4	Saldo (4) Geldfluss aus der Finanzierungstätigkeit (35 – 36)						0,00	0,00	0,00
SA5	Saldo (5) Geldfluss aus der voranschlagswirksamen Gebarung (Saldo 3 + Saldo 4)						0,00	0,00	0,00
18	Landesverteidigung								
180	Zivilschutz								
180000	Zivilschutz								
Operative Gebarung									
SU 21 / 31	Summe Erträge / Einzahlungen operative Gebarung			0,00	0,00	0,00	0,00	0,00	0,00
1/180000-430000	Lebensmittel	2221	3221		100,00			100,00	
1/180000-456000	Schreib-, Zeichen- u. Sonst. Bueromittel	2221	3221		100,00			100,00	
1/180000-726000	Mitgliedsbeitrag - Zivilschutz	2225	3225	400,00	400,00	389,76	400,00	400,00	389,76
1/180000-728000	Entgelte für sonstige Leistungen	2225	3225		500,00	4.432,99		500,00	4.432,99
SU 22 / 32	Summe Aufwendungen / Auszahlungen operative Gebarung			400,00	1.100,00	4.822,75	400,00	1.100,00	4.822,75
SA 0 / SA 1	(0) Nettoergebnis (21 - 22) / (1) Geldfluss operative Gebarung (31 – 32)			-400,00	-1.100,00	-4.822,75	-400,00	-1.100,00	-4.822,75
SA01	Saldo (01) Haushaltsrücklagen (230 - 240)			0,00	0,00	0,00	0,00	0,00	0,00

		MVAG	VC QU	Ergebnisvoranschlag			Finanzierungsvoranschlag		
		EH	FH	VA 2026	VA 2025	RA 2024	VA 2026	VA 2025	RA 2024
SA00	Saldo (00) Nettoergebnis nach Haushaltsrücklagen (Saldo 0 + Saldo 01)			-400,00	-1.100,00	-4.822,75			
Investive Gebarung									
SU 33	Summe Einzahlungen investive Gebarung						0,00	0,00	0,00
SU 34	Summe Auszahlungen investive Gebarung						0,00	0,00	0,00
SA2	Saldo (2) Geldfluss aus der Investiven Gebarung (33 – 34)						0,00	0,00	0,00
SA3	Saldo (3) Nettofinanzierungssaldo (Saldo 1 + Saldo 2)						-400,00	-1.100,00	-4.822,75
Finanzierungstätigkeit									
SU 35	Summe Einzahlungen aus der Finanzierungstätigkeit						0,00	0,00	0,00
SU 36	Summe Auszahlungen aus der Finanzierungstätigkeit						0,00	0,00	0,00
SA4	Saldo (4) Geldfluss aus der Finanzierungstätigkeit (35 – 36)						0,00	0,00	0,00
SA5	Saldo (5) Geldfluss aus der voranschlagswirksamen Gebarung (Saldo 3 + Saldo 4)						-400,00	-1.100,00	-4.822,75

		MVAG VC QU			Ergebnisvoranschlag			Finanzierungsvoranschlag		
		EH	FH		VA 2026	VA 2025	RA 2024	VA 2026	VA 2025	RA 2024
2 Unterricht, Erziehung, Sport und Wissenschaft										
21	Allgemeinbildender Unterricht									
210	Allgemeinbildende Pflichtschulen, gemeinsame Kosten									
210000	Allgemeinbildende Pflichtschulen gem. Kosten									
Operative Gebarung										
2/210000+828000	Rückersatz von Schulumlagen	2116	3116	18	9.000,00	6.500,00		9.000,00	6.500,00	
SU 21 / 31	Summe Erträge / Einzahlungen operative Gebarung				9.000,00	6.500,00	0,00	9.000,00	6.500,00	0,00
SU 22 / 32	Summe Aufwendungen / Auszahlungen operative Gebarung				0,00	0,00	0,00	0,00	0,00	0,00
SA 0 / SA 1	(0) Nettoergebnis (21 - 22) / (1) Geldfluss operative Gebarung (31 – 32)				9.000,00	6.500,00	0,00	9.000,00	6.500,00	0,00
SA01	Saldo (01) Haushaltsrücklagen (230 - 240)				0,00	0,00	0,00	0,00	0,00	0,00
SA00	Saldo (00) Nettoergebnis nach Haushaltsrücklagen (Saldo 0 + Saldo 01)				9.000,00	6.500,00	0,00			
Investive Gebarung										
SU 33	Summe Einzahlungen investive Gebarung							0,00	0,00	0,00
SU 34	Summe Auszahlungen investive Gebarung							0,00	0,00	0,00
SA2	Saldo (2) Geldfluss aus der Investiven Gebarung (33 – 34)							0,00	0,00	0,00
SA3	Saldo (3) Nettofinanzierungssaldo (Saldo 1 + Saldo 2)							9.000,00	6.500,00	0,00
Finanzierungstätigkeit										
SU 35	Summe Einzahlungen aus der Finanzierungstätigkeit							0,00	0,00	0,00
SU 36	Summe Auszahlungen aus der Finanzierungstätigkeit							0,00	0,00	0,00
SA4	Saldo (4) Geldfluss aus der Finanzierungstätigkeit (35 – 36)							0,00	0,00	0,00
SA5	Saldo (5) Geldfluss aus der voranschlagswirksamen Gebarung (Saldo 3 + Saldo 4)							9.000,00	6.500,00	0,00
211	Volksschulen									
211000	Volksschule									
Operative Gebarung										
2/211000+808000	Mittagessen	2116	3116	16	5.500,00	5.000,00	3.859,20	5.500,00	5.000,00	3.738,00
2/211000+810000	Erträge aus Leistungen	2114	3114	13	20.000,00	20.000,00	17.470,00	20.000,00	20.000,00	17.195,00
2/211000+811000	Miete- und Pachtertrag Volksschule	2115	3115	14	1.000,00	900,00	328,00	1.000,00	900,00	272,00
2/211000+813000	Erträge aus der Auflösung von Investitionszuschüssen (Kapitaltransfers)	2127			13.200,00	7.100,00	9.185,03			
2/211000+828100	Gutschriften Strom, Telefon, etc.	2116	3116	18		100,00			100,00	
2/211000+829000	Sonstige Erträge	2116	3116	18	400,00	400,00	325,44	400,00	400,00	325,44
2/211000+829001	Sonstige Erträge - Beiträge Sommerschule	2116	3116	18		2.300,00	1.830,00		2.300,00	1.830,00
2/211000+861000	Transfers von Ländern, Landesfonds und Landeskammern	2121	3121	15	12.800,00	6.000,00	9.000,00	12.800,00	6.000,00	9.000,00

		MVAG VC QU			Ergebnisvoranschlag			Finanzierungsvoranschlag		
		EH	FH		VA 2026	VA 2025	RA 2024	VA 2026	VA 2025	RA 2024
2/211000+861100	Zinsenzuschuesse Schul- u. Kiga- Fonds	2121	3121	15	400,00	600,00	770,73	400,00	600,00	770,73
SU 21 / 31	Summe Erträge / Einzahlungen operative Gebarung				53.300,00	42.400,00	42.768,40	40.100,00	35.300,00	33.131,17
1/211000-400000	Geringwertige Wirtschaftsgüter	2221	3221	23	800,00	1.000,00	1.823,81	800,00	1.000,00	1.823,81
1/211000-430000	Lebensmittel	2221	3221	23	3.200,00	4.500,00	4.348,18	3.200,00	4.500,00	3.910,47
1/211000-454000	Reinigungsmittel	2221	3221	23	2.500,00	3.000,00	3.121,53	2.500,00	3.000,00	3.121,53
1/211000-455000	Chemische und sonstige artverwandte Mittel	2221	3221	23		100,00			100,00	
1/211000-456000	Schreib-, Zeichen-, Sonst. Unterrichtsmaterial	2221	3221	23	2.000,00	2.500,00	6.352,47	2.000,00	2.500,00	7.821,40
1/211000-457000	Druckwerke	2221	3221	23	600,00	600,00	451,14	600,00	600,00	451,14
1/211000-459000	Sonstige Verbrauchsgüter	2221	3221	23	300,00	300,00	149,89	300,00	300,00	149,89
1/211000-511000	Bezüge für VB Handwerkl. Verwendung	2211	3211	20	78.600,00	74.500,00	71.097,85	78.600,00	74.500,00	71.097,85
1/211000-523000	Bezüge Arbeiter n.ganzj.Besch.	2211	3211	20		6.000,00	4.908,90		6.000,00	4.908,90
1/211000-564000	Vergütungen für Nebentätigkeit - Sommerschule	2211	3211	20			600,00			600,00
1/211000-580000	DGB für Familienbeihilfen	2212	3212	20	3.000,00	2.900,00	2.806,66	3.000,00	2.900,00	2.806,66
1/211000-582000	DGB zur Sozialen Sicherheit	2212	3212	20	16.800,00	16.800,00	16.080,06	16.800,00	16.800,00	16.080,06
1/211000-592000	Dotierung von Rückstellungen für Jubiläumszuwendungen	2214			500,00	500,00	371,40			
1/211000-600000	Strom	2222	3222	24	5.000,00	6.000,00	-4.126,24	5.000,00	6.000,00	3.741,57
1/211000-600300	Fernwärme	2222	3222	24	11.500,00	11.500,00	10.804,24	11.500,00	11.500,00	10.719,04
1/211000-614000	Instandhaltung von Gebäuden	2224	3224	24	800,00	1.000,00	2.510,09	800,00	1.000,00	2.510,09
1/211000-618000	Instandhaltung Anlagen u. Geräte	2224	3224	24	6.000,00	6.000,00	15.777,38	6.000,00	6.000,00	15.799,69
1/211000-620000	Transporte von Volksschulkinder	2222	3222	24	200,00	200,00		200,00	200,00	
1/211000-630000	Porto	2222	3222	24	100,00	100,00	54,00	100,00	100,00	54,00
1/211000-631000	Telekommunikationsdienste	2222	3222	24	1.300,00	1.100,00	1.366,44	1.300,00	1.100,00	1.366,44
1/211000-650000	Kreditzinsen	2241	3241	25	1.000,00	2.000,00	3.519,32	1.000,00	2.000,00	3.519,32
1/211000-659000	Geldverkehrs- und Bankspesen	2244	3244	24	100,00	100,00	24,80	100,00	100,00	24,80
1/211000-670000	Versicherungen	2222	3222	24	3.900,00	3.800,00	3.626,65	3.900,00	3.800,00	3.626,65
1/211000-680000	Planmäßige Abschreibung	2226			28.300,00	28.900,00	43.603,46			
1/211000-700000	Miet- und Pachtaufwand an die Kommunal KG	2223	3223	24	18.400,00	18.500,00	18.345,13	18.400,00	18.500,00	18.345,13
1/211000-710000	Öffentliche Abgaben	2225	3225	24		100,00			100,00	
1/211000-711000	Hausbesitzabgaben/Gebühren	2225	3225	24	5.000,00	6.000,00	5.242,55	5.000,00	6.000,00	5.242,55
1/211000-728000	Entgelte für sonstige Leistungen (Schulungen, Land NÖ)	2225	3225	24	4.000,00	5.000,00	4.023,08	4.000,00	5.000,00	4.023,08
1/211000-728200	Personalaufwand Wirtschaftshof Volksschule	2225	3225	24			1.146,31			1.146,31
1/211000-729000	Sonstige Ausgaben	2225	3225	24	100,00	600,00	557,00	100,00	600,00	557,00
SU 22 / 32	Summe Aufwendungen / Auszahlungen operative Gebarung				194.000,00	203.600,00	218.586,10	165.200,00	174.200,00	183.447,38
SA 0 / SA 1	(0) Nettoergebnis (21 - 22) / (1) Geldfluss operative Gebarung (31 – 32)				-140.700,00	-161.200,00	-175.817,70	-125.100,00	-138.900,00	-150.316,21

		MVAG VC QU			Ergebnisvoranschlag			Finanzierungsvoranschlag		
		EH	FH		VA 2026	VA 2025	RA 2024	VA 2026	VA 2025	RA 2024
SA01	Saldo (01) Haushaltsrücklagen (230 - 240)				0,00	0,00	0,00	0,00	0,00	0,00
SA00	Saldo (00) Nettoergebnis nach Haushaltsrücklagen (Saldo 0 + Saldo 01)				-140.700,00	-161.200,00	-175.817,70			
Investive Gebarung										
6/211000+301000	Kapitaltransfers von Ländern, Landesfonds und Landeskammern		3331	1					9.400,00	35.785,43
SU 33	Summe Einzahlungen investive Gebarung							0,00	9.400,00	35.785,43
1/211000-042000	Amt- Betriebs- und Geschäftsausstattung		3415	2 41				2.000,00	14.000,00	
5/211000-042000	Amts-, Betriebs- und Geschäftsausstattung		3415	1				26.500,00	4.000,00	14.732,43
1/211000-070000	Aktivierungsfähige Rechte (immaterielle Vermögenswerte)		3411	2 42						14,04
SU 34	Summe Auszahlungen investive Gebarung							28.500,00	18.000,00	14.746,47
SA2	Saldo (2) Geldfluss aus der Investiven Gebarung (33 – 34)							-28.500,00	-8.600,00	21.038,96
SA3	Saldo (3) Nettofinanzierungssaldo (Saldo 1 + Saldo 2)							-153.600,00	-147.500,00	-129.277,25
Finanzierungstätigkeit										
SU 35	Summe Einzahlungen aus der Finanzierungstätigkeit							0,00	0,00	0,00
1/211000-346000	Tilgung Bankdarlehen		3614	65				18.600,00	17.800,00	16.693,14
SU 36	Summe Auszahlungen aus der Finanzierungstätigkeit							18.600,00	17.800,00	16.693,14
SA4	Saldo (4) Geldfluss aus der Finanzierungstätigkeit (35 – 36)							-18.600,00	-17.800,00	-16.693,14
SA5	Saldo (5) Geldfluss aus der voranschlagswirksamen Gebarung (Saldo 3 + Saldo 4)							-172.200,00	-165.300,00	-145.970,39
211011	Schülerhaltungsbeitrag VS-Euratsfeld									
Operative Gebarung										
SU 21 / 31	Summe Erträge / Einzahlungen operative Gebarung				0,00	0,00	0,00	0,00	0,00	0,00
1/211011-728000	Personalkostenersatz Stützkraft	2225	3225	24	13.000,00	13.000,00	13.000,00	13.000,00	13.000,00	13.000,00
1/211011-752000	Transfers an Gemeinden, Gemeindeverbände (ohne marktbestimmte Tätigkeit) und Gemeindefonds	2231	3231	26	2.800,00	2.500,00	2.181,16	2.800,00	2.500,00	2.181,16
SU 22 / 32	Summe Aufwendungen / Auszahlungen operative Gebarung				15.800,00	15.500,00	15.181,16	15.800,00	15.500,00	15.181,16
SA 0 / SA 1	(0) Nettoergebnis (21 - 22) / (1) Geldfluss operative Gebarung (31 – 32)				-15.800,00	-15.500,00	-15.181,16	-15.800,00	-15.500,00	-15.181,16
SA01	Saldo (01) Haushaltsrücklagen (230 - 240)				0,00	0,00	0,00	0,00	0,00	0,00
SA00	Saldo (00) Nettoergebnis nach Haushaltsrücklagen (Saldo 0 + Saldo 01)				-15.800,00	-15.500,00	-15.181,16			
Investive Gebarung										
SU 33	Summe Einzahlungen investive Gebarung							0,00	0,00	0,00
SU 34	Summe Auszahlungen investive Gebarung							0,00	0,00	0,00
SA2	Saldo (2) Geldfluss aus der Investiven Gebarung (33 – 34)							0,00	0,00	0,00
SA3	Saldo (3) Nettofinanzierungssaldo (Saldo 1 + Saldo 2)							-15.800,00	-15.500,00	-15.181,16

					Ergebnisvoranschlag			Finanzierungsvoranschlag		
					VA 2026	VA 2025	RA 2024	VA 2026	VA 2025	RA 2024
Finanzierungstätigkeit										
SU 35	Summe Einzahlungen aus der Finanzierungstätigkeit							0,00	0,00	0,00
SU 36	Summe Auszahlungen aus der Finanzierungstätigkeit							0,00	0,00	0,00
SA4	Saldo (4) Geldfluss aus der Finanzierungstätigkeit (35 – 36)							0,00	0,00	0,00
SA5	Saldo (5) Geldfluss aus der voranschlagswirksamen Gebarung (Saldo 3 + Saldo 4)							-15.800,00	-15.500,00	-15.181,16
212	Mittelschulen									
212000	Mittelschulen									
Operative Gebarung										
SU 21 / 31	Summe Erträge / Einzahlungen operative Gebarung				0,00	0,00	0,00	0,00	0,00	0,00
1/212000-752000	Transfers an Gemeindeverb. MittelschuleEuratsfeld	2231	3231	26	122.700,00	98.400,00	92.365,39	122.700,00	98.400,00	92.365,39
1/212000-752100	Transfers an Gemeindeverb. Mittelschule Blindenmarkt	2231	3231	26	41.400,00	50.200,00	58.727,24	41.400,00	50.200,00	58.727,24
SU 22 / 32	Summe Aufwendungen / Auszahlungen operative Gebarung				164.100,00	148.600,00	151.092,63	164.100,00	148.600,00	151.092,63
SA 0 / SA 1	(0) Nettoergebnis (21 - 22) / (1) Geldfluss operative Gebarung (31 – 32)				-164.100,00	-148.600,00	-151.092,63	-164.100,00	-148.600,00	-151.092,63
SA01	Saldo (01) Haushaltsrücklagen (230 - 240)				0,00	0,00	0,00	0,00	0,00	0,00
SA00	Saldo (00) Nettoergebnis nach Haushaltsrücklagen (Saldo 0 + Saldo 01)				-164.100,00	-148.600,00	-151.092,63			
Investive Gebarung										
SU 33	Summe Einzahlungen investive Gebarung							0,00	0,00	0,00
SU 34	Summe Auszahlungen investive Gebarung							0,00	0,00	0,00
SA2	Saldo (2) Geldfluss aus der Investiven Gebarung (33 – 34)							0,00	0,00	0,00
SA3	Saldo (3) Nettofinanzierungssaldo (Saldo 1 + Saldo 2)							-164.100,00	-148.600,00	-151.092,63
Finanzierungstätigkeit										
SU 35	Summe Einzahlungen aus der Finanzierungstätigkeit							0,00	0,00	0,00
SU 36	Summe Auszahlungen aus der Finanzierungstätigkeit							0,00	0,00	0,00
SA4	Saldo (4) Geldfluss aus der Finanzierungstätigkeit (35 – 36)							0,00	0,00	0,00
SA5	Saldo (5) Geldfluss aus der voranschlagswirksamen Gebarung (Saldo 3 + Saldo 4)							-164.100,00	-148.600,00	-151.092,63
214	Polytechnische Schulen									
214000	Polytechnische Schulen									
Operative Gebarung										
SU 21 / 31	Summe Erträge / Einzahlungen operative Gebarung				0,00	0,00	0,00	0,00	0,00	0,00
1/214000-752000	Transfers an Gemeinden, Gemeindeverbände (ohne marktbestimmte Tätigkeit) und Gemeindefonds	2231	3231	26			-106,99			-106,99
SU 22 / 32	Summe Aufwendungen / Auszahlungen operative Gebarung				0,00	0,00	-106,99	0,00	0,00	-106,99
SA 0 / SA 1	(0) Nettoergebnis (21 - 22) / (1) Geldfluss operative Gebarung (31 – 32)				0,00	0,00	106,99	0,00	0,00	106,99

		MVAG		VC QU	Ergebnisvoranschlag			Finanzierungsvoranschlag		
		EH	FH		VA 2026	VA 2025	RA 2024	VA 2026	VA 2025	RA 2024
SA01	Saldo (01) Haushaltsrücklagen (230 - 240)				0,00	0,00	0,00	0,00	0,00	0,00
SA00	Saldo (00) Nettoergebnis nach Haushaltsrücklagen (Saldo 0 + Saldo 01)				0,00	0,00	106,99			
Investive Gebarung										
SU 33	Summe Einzahlungen investive Gebarung							0,00	0,00	0,00
SU 34	Summe Auszahlungen investive Gebarung							0,00	0,00	0,00
SA2	Saldo (2) Geldfluss aus der Investiven Gebarung (33 – 34)							0,00	0,00	0,00
SA3	Saldo (3) Nettofinanzierungssaldo (Saldo 1 + Saldo 2)							0,00	0,00	106,99
Finanzierungstätigkeit										
SU 35	Summe Einzahlungen aus der Finanzierungstätigkeit							0,00	0,00	0,00
SU 36	Summe Auszahlungen aus der Finanzierungstätigkeit							0,00	0,00	0,00
SA4	Saldo (4) Geldfluss aus der Finanzierungstätigkeit (35 – 36)							0,00	0,00	0,00
SA5	Saldo (5) Geldfluss aus der voranschlagswirksamen Gebarung (Saldo 3 + Saldo 4)							0,00	0,00	106,99
22	Berufsbildender Unterricht; Anstalten der Bildung für Lehrerinnen und Lehrer sowie Erzieherinnen und Erzieher									
220	Berufsbildende Pflichtschulen									
220000	Berufsbildende Pflichtschulen									
Operative Gebarung										
SU 21 / 31	Summe Erträge / Einzahlungen operative Gebarung				0,00	0,00	0,00	0,00	0,00	0,00
1/220000-751000	Transfers an Länder, Landesfonds und Landeskammern	2231	3231	26	10.700,00	5.200,00	3.340,00	10.700,00	5.200,00	3.340,00
SU 22 / 32	Summe Aufwendungen / Auszahlungen operative Gebarung				10.700,00	5.200,00	3.340,00	10.700,00	5.200,00	3.340,00
SA 0 / SA 1	(0) Nettoergebnis (21 - 22) / (1) Geldfluss operative Gebarung (31 – 32)				-10.700,00	-5.200,00	-3.340,00	-10.700,00	-5.200,00	-3.340,00
SA01	Saldo (01) Haushaltsrücklagen (230 - 240)				0,00	0,00	0,00	0,00	0,00	0,00
SA00	Saldo (00) Nettoergebnis nach Haushaltsrücklagen (Saldo 0 + Saldo 01)				-10.700,00	-5.200,00	-3.340,00			
Investive Gebarung										
SU 33	Summe Einzahlungen investive Gebarung							0,00	0,00	0,00
SU 34	Summe Auszahlungen investive Gebarung							0,00	0,00	0,00
SA2	Saldo (2) Geldfluss aus der Investiven Gebarung (33 – 34)							0,00	0,00	0,00
SA3	Saldo (3) Nettofinanzierungssaldo (Saldo 1 + Saldo 2)							-10.700,00	-5.200,00	-3.340,00
Finanzierungstätigkeit										
SU 35	Summe Einzahlungen aus der Finanzierungstätigkeit							0,00	0,00	0,00
SU 36	Summe Auszahlungen aus der Finanzierungstätigkeit							0,00	0,00	0,00
SA4	Saldo (4) Geldfluss aus der Finanzierungstätigkeit (35 – 36)							0,00	0,00	0,00
SA5	Saldo (5) Geldfluss aus der voranschlagswirksamen Gebarung (Saldo 3 + Saldo 4)							-10.700,00	-5.200,00	-3.340,00

		MVAG VC QU			Ergebnisvoranschlag			Finanzierungsvoranschlag		
		EH	FH		VA 2026	VA 2025	RA 2024	VA 2026	VA 2025	RA 2024
23	Förderung des Unterrichts									
230	Förderung des Schulbetriebs									
230000	Förderung des Schulbetriebes									
Operative Gebarung										
SU 21 / 31	Summe Erträge / Einzahlungen operative Gebarung				0,00	0,00	0,00	0,00	0,00	0,00
1/230000-757000	Transfers an private Organisationen HS- Amstetten	2234	3234	27	2.000,00	1.800,00	2.000,00	2.000,00	1.800,00	2.000,00
SU 22 / 32	Summe Aufwendungen / Auszahlungen operative Gebarung				2.000,00	1.800,00	2.000,00	2.000,00	1.800,00	2.000,00
SA 0 / SA 1	(0) Nettoergebnis (21 - 22) / (1) Geldfluss operative Gebarung (31 - 32)				-2.000,00	-1.800,00	-2.000,00	-2.000,00	-1.800,00	-2.000,00
SA01	Saldo (01) Haushaltsrücklagen (230 - 240)				0,00	0,00	0,00	0,00	0,00	0,00
SA00	Saldo (00) Nettoergebnis nach Haushaltsrücklagen (Saldo 0 + Saldo 01)				-2.000,00	-1.800,00	-2.000,00			
Investive Gebarung										
SU 33	Summe Einzahlungen investive Gebarung							0,00	0,00	0,00
SU 34	Summe Auszahlungen investive Gebarung							0,00	0,00	0,00
SA2	Saldo (2) Geldfluss aus der Investiven Gebarung (33 - 34)							0,00	0,00	0,00
SA3	Saldo (3) Nettofinanzierungssaldo (Saldo 1 + Saldo 2)							-2.000,00	-1.800,00	-2.000,00
Finanzierungstätigkeit										
SU 35	Summe Einzahlungen aus der Finanzierungstätigkeit							0,00	0,00	0,00
SU 36	Summe Auszahlungen aus der Finanzierungstätigkeit							0,00	0,00	0,00
SA4	Saldo (4) Geldfluss aus der Finanzierungstätigkeit (35 - 36)							0,00	0,00	0,00
SA5	Saldo (5) Geldfluss aus der voranschlagswirksamen Gebarung (Saldo 3 + Saldo 4)							-2.000,00	-1.800,00	-2.000,00
24	Vorschulische Erziehung									
240	Kindergärten									
240000	Kindergärten									
Operative Gebarung										
2/240000+808000	Mittagessen	2116	3116	16	5.500,00	5.000,00	3.898,23	5.500,00	5.000,00	3.761,82
2/240000+810000	Spiel- und Förderbeitrag	2114	3114	13	16.000,00	14.500,00	13.324,77	16.000,00	14.500,00	12.900,49
2/240000+810100	Erträge aus Leistungen (KiGa- Bustransport)	2114	3114	13	15.000,00	13.700,00	6.884,89	15.000,00	13.700,00	6.884,89
2/240000+810300	Nachmittagsbetreuung	2114	3114	13	9.000,00	8.000,00	6.544,56	9.000,00	8.000,00	6.358,71
2/240000+813000	Erträge aus der Auflösung von Investitionszuschüssen (Kapitaltransfers)	2127			7.900,00	6.400,00	6.574,67			
2/240000+817100	Erträge aus der Auflösung von sonstigen Rückstellungen	2117					52.637,16			
2/240000+829000	Sonstige Erträge	2116	3116	18	400,00	400,00	146,01	400,00	400,00	146,01

		MVAG		VC QU	Ergebnisvoranschlag			Finanzierungsvoranschlag		
		EH	FH		VA 2026	VA 2025	RA 2024	VA 2026	VA 2025	RA 2024
2/240000+861000	Transfers von Ländern, Landesfonds und Landesammern	2121	3121	15	120.000,00	80.000,00	2.800,00	120.000,00	80.000,00	2.800,00
2/240000+861200	Zinsenzuschuss Schul- u. KG Fonds	2121	3121	15	30.700,00	35.600,00	47.831,15	30.700,00	35.600,00	47.831,15
2/240000+863000	Transfers von sonst. Trägern öffentl. Rechts - AMS ab 2020	2121	3121	15			15.666,65			15.666,65
SU 21 / 31	Summe Erträge / Einzahlungen operative Gebarung				204.500,00	163.600,00	156.308,09	196.600,00	157.200,00	96.349,72
1/240000-400000	Geringwertige Wirtschaftsgüter	2221	3221	23	8.000,00	11.000,00	7.025,83	8.000,00	11.000,00	7.025,83
1/240000-430000	Lebensmittel	2221	3221	23	4.500,00	5.500,00	4.467,49	4.500,00	5.500,00	4.282,16
1/240000-454000	Reinigungsmittel	2221	3221	23	2.200,00	2.500,00	3.694,92	2.200,00	2.500,00	3.664,75
1/240000-455000	Chemische und sonstige artverwandte Mittel	2221	3221	23		100,00			100,00	
1/240000-456000	Schreib-, Zeichen- u. Bastelmaterial für Kiga	2221	3221	23	5.700,00	6.500,00	6.976,05	5.700,00	6.500,00	6.871,15
1/240000-457000	Druckwerke	2221	3221	23	600,00	800,00	904,77	600,00	800,00	897,39
1/240000-458000	Mittel zur ärztlichen Betreuung und Gesundheitsvorsorge	2221	3221		100,00			100,00		
1/240000-459000	Sonstige Verbrauchsgüter Kiga	2221	3221	23	200,00	500,00	333,88	200,00	500,00	187,06
1/240000-511000	Bezüge für VB Kinderbetreuerinnen	2211	3211	20	232.700,00	251.700,00	240.629,39	232.700,00	251.700,00	240.629,39
1/240000-523000	Bezüge Vertretungen	2211	3211	20	1.800,00	4.400,00	6.608,71	1.800,00	4.400,00	6.608,71
1/240000-580000	DGB zum Ausgleichsfonds f. Fam. Beihilfen	2212	3212	20	8.500,00	6.700,00	6.494,05	8.500,00	6.700,00	6.494,05
1/240000-582000	Sonst. DGB zur Sozialen Sicherheit	2212	3212	20	49.600,00	47.100,00	45.537,61	49.600,00	47.100,00	45.537,61
1/240000-592000	Dotierung von Rückstellungen für Jubiläumszuwendungen	2214			1.300,00	1.300,00	980,53			
1/240000-600000	Strom	2222	3222	24	3.800,00	4.000,00	3.607,40	3.800,00	4.000,00	3.405,51
1/240000-600300	Fernwärme	2222	3222	24	3.800,00	3.800,00	3.582,24	3.800,00	3.800,00	3.603,24
1/240000-613000	Instandhaltung von sonstigen Grundstückseinrichtungen	2224	3224		500,00	500,00		500,00	500,00	
1/240000-614000	Instandhaltung von Gebäuden	2224	3224	24	2.000,00	2.000,00	546,12	2.000,00	2.000,00	546,12
1/240000-618000	Instandhaltung von Sonst. Anlagen	2224	3224	24	6.200,00	6.200,00	14.068,62	6.200,00	6.200,00	8.050,70
1/240000-620000	Transportkosten für Kinder	2222	3222	24	25.500,00	26.000,00	24.925,56	25.500,00	26.000,00	24.925,56
1/240000-621000	Sonstige Transporte	2222	3222			100,00			100,00	
1/240000-631000	Telefon, Telefax	2222	3222	24	1.500,00	1.600,00	1.562,74	1.500,00	1.600,00	1.562,74
1/240000-650000	Kreditzinsen	2241	3241	25	21.100,00	28.300,00	27.951,16	21.100,00	28.300,00	27.951,16
1/240000-659000	Geldverkehrs- und Bankspesen	2244	3244	24	100,00	100,00	53,82	100,00	100,00	53,82
1/240000-670000	Versicherungen	2222	3222	24	2.600,00	2.500,00	2.444,06	2.600,00	2.500,00	2.444,06
1/240000-680000	Planmäßige Abschreibung	2226			60.900,00	59.300,00	61.219,03			
1/240000-700100	Miete und Wartung Spielgeräte	2223	3223	24	7.500,00	7.300,00	7.080,64	7.500,00	7.300,00	7.080,64
1/240000-711000	Hausbesitzabgaben/Gebühren	2225	3225	24	3.200,00	2.500,00	2.206,90	3.200,00	2.500,00	2.206,90
1/240000-723000	Amtspauschalien und Repräsentationsaufwendungen	2225	3225			200,00	113,44		200,00	113,44

		MVAG		VC QU	Ergebnisvoranschlag			Finanzierungsvoranschlag		
		EH	FH		VA 2026	VA 2025	RA 2024	VA 2026	VA 2025	RA 2024
1/240000-728000	Entgelte f. Sonstige Leistungen	2225	3225	24	1.000,00	500,00	5.532,90	1.000,00	500,00	5.532,90
1/240000-728200	Personalaufwand Wirtschaftshof Kindergarten	2225	3225	24	800,00	800,00	675,71	800,00	800,00	675,71
1/240000-752000	Transfers an Gemeinden, Gemeindeverbände (ohne marktbestimmte Tätigkeit) und Gemeindefonds	2231	3231		3.300,00	3.300,00		3.300,00	3.300,00	
SU 22 / 32	Summe Aufwendungen / Auszahlungen operative Gebarung				459.000,00	487.100,00	479.223,57	396.800,00	426.500,00	410.350,60
SA 0 / SA 1	(0) Nettoergebnis (21 - 22) / (1) Geldfluss operative Gebarung (31 – 32)				-254.500,00	-323.500,00	-322.915,48	-200.200,00	-269.300,00	-314.000,88
SA01	Saldo (01) Haushaltsrücklagen (230 - 240)				0,00	0,00	0,00	0,00	0,00	0,00
SA00	Saldo (00) Nettoergebnis nach Haushaltsrücklagen (Saldo 0 + Saldo 01)				-254.500,00	-323.500,00	-322.915,48			
Investive Gebarung										
SU 33	Summe Einzahlungen investive Gebarung							0,00	0,00	0,00
1/240000-006000	Spielplatz Gartenanlagen		3412	2					11.000,00	
1/240000-042000	Betriebsausstattung		3415	2 41				500,00	7.000,00	20.509,17
SU 34	Summe Auszahlungen investive Gebarung							500,00	18.000,00	20.509,17
SA2	Saldo (2) Geldfluss aus der Investiven Gebarung (33 – 34)							-500,00	-18.000,00	-20.509,17
SA3	Saldo (3) Nettofinanzierungssaldo (Saldo 1 + Saldo 2)							-200.700,00	-287.300,00	-334.510,05
Finanzierungstätigkeit										
SU 35	Summe Einzahlungen aus der Finanzierungstätigkeit							0,00	0,00	0,00
1/240000-346000	Darlehensstilgung		3614	65				106.200,00	99.800,00	52.601,49
SU 36	Summe Auszahlungen aus der Finanzierungstätigkeit							106.200,00	99.800,00	52.601,49
SA4	Saldo (4) Geldfluss aus der Finanzierungstätigkeit (35 – 36)							-106.200,00	-99.800,00	-52.601,49
SA5	Saldo (5) Geldfluss aus der voranschlagswirksamen Gebarung (Saldo 3 + Saldo 4)							-306.900,00	-387.100,00	-387.111,54
Operative Gebarung										
SU 21 / 31	Summe Erträge / Einzahlungen operative Gebarung				0,00	0,00	0,00	0,00	0,00	0,00
1/259000-757000	Subvention Jugendförderung	2234	3234	27		200,00			200,00	
SU 22 / 32	Summe Aufwendungen / Auszahlungen operative Gebarung				0,00	200,00	0,00	0,00	200,00	0,00
SA 0 / SA 1	(0) Nettoergebnis (21 - 22) / (1) Geldfluss operative Gebarung (31 – 32)				0,00	-200,00	0,00	0,00	-200,00	0,00
SA01	Saldo (01) Haushaltsrücklagen (230 - 240)				0,00	0,00	0,00	0,00	0,00	0,00
SA00	Saldo (00) Nettoergebnis nach Haushaltsrücklagen (Saldo 0 + Saldo 01)				0,00	-200,00	0,00			
Investive Gebarung										
SU 33	Summe Einzahlungen investive Gebarung							0,00	0,00	0,00
SU 34	Summe Auszahlungen investive Gebarung							0,00	0,00	0,00

25 **Außerschulische Jugenderziehung**
259 **Sonstige Einrichtungen und Maßnahmen**
259000 **Sonstige Einrichtungen und Maßnahmen**

		MVAG VC QU			Ergebnisvoranschlag			Finanzierungsvoranschlag		
		EH	FH		VA 2026	VA 2025	RA 2024	VA 2026	VA 2025	RA 2024
SA2	Saldo (2) Geldfluss aus der Investiven Gebarung (33 – 34)							0,00	0,00	0,00
SA3	Saldo (3) Nettofinanzierungssaldo (Saldo 1 + Saldo 2)							0,00	-200,00	0,00
Finanzierungstätigkeit										
SU 35	Summe Einzahlungen aus der Finanzierungstätigkeit							0,00	0,00	0,00
SU 36	Summe Auszahlungen aus der Finanzierungstätigkeit							0,00	0,00	0,00
SA4	Saldo (4) Geldfluss aus der Finanzierungstätigkeit (35 – 36)							0,00	0,00	0,00
SA5	Saldo (5) Geldfluss aus der voranschlagswirksamen Gebarung (Saldo 3 + Saldo 4)							0,00	-200,00	0,00
26	Sport und außerschulische Leibeserziehung									
262	Sportplätze									
262000	Sportplätze									
Operative Gebarung										
2/262000+811000	Miete- und Pachtertrag Sportverein	2115	3115	14	200,00	200,00		200,00	200,00	
2/262000+811100	Betriebskostenersatz Sportverein	2115	3115	14	1.500,00	1.500,00		1.500,00	1.500,00	
2/262000+813000	Erträge aus der Auflösung von Investitionszuschüssen (Kapitaltransfers)	2127			3.600,00	3.600,00	3.620,16			
6/262000+871000	Kapitaltransfers aus Gemeinde-Bedarfszuweisungsmitteln BZ III	2121	3121	1	200.000,00			200.000,00		
SU 21 / 31	Summe Erträge / Einzahlungen operative Gebarung				205.300,00	5.300,00	3.620,16	201.700,00	1.700,00	0,00
1/262000-400000	Geringwertige Wirtschaftsgüter (GWG)	2221	3221	23		100,00			100,00	
1/262000-452000	Treibstoffe	2221	3221	23	1.200,00	1.300,00	1.078,13	1.200,00	1.300,00	1.078,13
1/262000-600000	Strom	2222	3222	24	6.000,00	5.000,00	4.304,06	6.000,00	5.000,00	3.948,19
1/262000-613000	Instandhaltung von sonstigen Grundstückseinrichtungen	2224	3224	24		12.000,00			12.000,00	
1/262000-614000	Instandhaltung von Gebäuden und Bauten	2224	3224	24		600,00	558,86		600,00	558,86
1/262000-618000	Instandhaltung Sportanlage	2224	3224	24			3.192,10			3.192,10
1/262000-670000	Versicherungen	2222	3222	24	1.700,00	1.600,00	1.523,89	1.700,00	1.600,00	1.523,89
1/262000-680000	Planmäßige Abschreibung	2226			9.700,00	9.700,00	9.696,97			
1/262000-711000	Hausbesitzabgaben/Gebühren (Ausgaben)	2225	3225	24	2.200,00	1.500,00	1.569,68	2.200,00	1.500,00	1.564,62
1/262000-728000	Entgelte für sonstige Leistungen	2225	3225			4.000,00			4.000,00	
SU 22 / 32	Summe Aufwendungen / Auszahlungen operative Gebarung				20.800,00	35.800,00	21.923,69	11.100,00	26.100,00	11.865,79
SA 0 / SA 1	(0) Nettoergebnis (21 - 22) / (1) Geldfluss operative Gebarung (31 – 32)				184.500,00	-30.500,00	-18.303,53	190.600,00	-24.400,00	-11.865,79
SA01	Saldo (01) Haushaltsrücklagen (230 - 240)				0,00	0,00	0,00	0,00	0,00	0,00
SA00	Saldo (00) Nettoergebnis nach Haushaltsrücklagen (Saldo 0 + Saldo 01)				184.500,00	-30.500,00	-18.303,53			
Investive Gebarung										
SU 33	Summe Einzahlungen investive Gebarung							0,00	0,00	0,00

		MVAG		VC QU	Ergebnisvoranschlag			Finanzierungsvoranschlag		
		EH	FH		VA 2026	VA 2025	RA 2024	VA 2026	VA 2025	RA 2024
5/262000-010000	Gebäude und Bauten			3413 1				200.000,00		
1/262000-050000	Sonderanlagen			3412 2 40				5.000,00		
SU 34	Summe Auszahlungen investive Gebarung							205.000,00	0,00	0,00
SA2	Saldo (2) Geldfluss aus der Investiven Gebarung (33 – 34)							-205.000,00	0,00	0,00
SA3	Saldo (3) Nettofinanzierungssaldo (Saldo 1 + Saldo 2)							-14.400,00	-24.400,00	-11.865,79
Finanzierungstätigkeit										
SU 35	Summe Einzahlungen aus der Finanzierungstätigkeit							0,00	0,00	0,00
SU 36	Summe Auszahlungen aus der Finanzierungstätigkeit							0,00	0,00	0,00
SA4	Saldo (4) Geldfluss aus der Finanzierungstätigkeit (35 – 36)							0,00	0,00	0,00
SA5	Saldo (5) Geldfluss aus der voranschlagswirksamen Gebarung (Saldo 3 + Saldo 4)							-14.400,00	-24.400,00	-11.865,79
269	Sonstige Einrichtungen und Maßnahmen									
269000	Sonstige Einrichtungen und Maßnahmen									
Operative Gebarung										
SU 21 / 31	Summe Erträge / Einzahlungen operative Gebarung				0,00	0,00	0,00	0,00	0,00	0,00
1/269000-728200	Personalaufwand Wirtschaftshof Sport- und Freizeitanlage	2225	3225	24	300,00	300,00	312,38	300,00	300,00	312,38
1/269000-757000	Subventionen an Sportverein	2234	3234	27		200,00	4.000,00		200,00	4.000,00
SU 22 / 32	Summe Aufwendungen / Auszahlungen operative Gebarung				300,00	500,00	4.312,38	300,00	500,00	4.312,38
SA 0 / SA 1	(0) Nettoergebnis (21 - 22) / (1) Geldfluss operative Gebarung (31 – 32)				-300,00	-500,00	-4.312,38	-300,00	-500,00	-4.312,38
SA01	Saldo (01) Haushaltsrücklagen (230 - 240)				0,00	0,00	0,00	0,00	0,00	0,00
SA00	Saldo (00) Nettoergebnis nach Haushaltsrücklagen (Saldo 0 + Saldo 01)				-300,00	-500,00	-4.312,38			
Investive Gebarung										
SU 33	Summe Einzahlungen investive Gebarung							0,00	0,00	0,00
SU 34	Summe Auszahlungen investive Gebarung							0,00	0,00	0,00
SA2	Saldo (2) Geldfluss aus der Investiven Gebarung (33 – 34)							0,00	0,00	0,00
SA3	Saldo (3) Nettofinanzierungssaldo (Saldo 1 + Saldo 2)							-300,00	-500,00	-4.312,38
Finanzierungstätigkeit										
SU 35	Summe Einzahlungen aus der Finanzierungstätigkeit							0,00	0,00	0,00
SU 36	Summe Auszahlungen aus der Finanzierungstätigkeit							0,00	0,00	0,00
SA4	Saldo (4) Geldfluss aus der Finanzierungstätigkeit (35 – 36)							0,00	0,00	0,00
SA5	Saldo (5) Geldfluss aus der voranschlagswirksamen Gebarung (Saldo 3 + Saldo 4)							-300,00	-500,00	-4.312,38

		MVAG		VC QU	Ergebnisvoranschlag			Finanzierungsvoranschlag		
		EH	FH		VA 2026	VA 2025	RA 2024	VA 2026	VA 2025	RA 2024
3 Kunst, Kultur und Kultus										
32	Musik und darstellende Kunst									
320	Ausbildung in Musik und darstellender Kunst									
320000	Ausbildung in Musik u. darstellende Kunst									
Operative Gebarung										
2/320000+813000	Erträge aus der Auflösung von Investitionszuschüssen (Kapitaltransfers)	2127			1.000,00	1.000,00	992,22			
SU 21 / 31	Summe Erträge / Einzahlungen operative Gebarung				1.000,00	1.000,00	992,22	0,00	0,00	0,00
1/320000-400000	Geringwertige Wirtschaftsgüter (GWG)	2221	3221		100,00	300,00	266,00	100,00	300,00	266,00
1/320000-614000	Instandhaltung von Gebäuden und Bauten	2224	3224				4.908,00			4.908,00
1/320000-618000	Instandhaltung von sonst. Anlagen	2224	3224	24	1.000,00	1.000,00	315,00	1.000,00	1.000,00	315,00
1/320000-680000	Planmäßige Abschreibung	2226			4.200,00	4.200,00	4.198,81			
1/320000-752000	Musikschule Ybbsfeld Gde.Umlagen	2231	3231	26	83.300,00	80.000,00	76.940,13	83.300,00	80.000,00	76.940,13
1/320000-768000	Musikschulkosten Förd. Elternbeitr.	2234	3234	27	2.000,00	3.000,00	3.354,60	2.000,00	3.000,00	3.354,60
SU 22 / 32	Summe Aufwendungen / Auszahlungen operative Gebarung				90.600,00	88.500,00	89.982,54	86.400,00	84.300,00	85.783,73
SA 0 / SA 1	(0) Nettoergebnis (21 - 22) / (1) Geldfluss operative Gebarung (31 – 32)				-89.600,00	-87.500,00	-88.990,32	-86.400,00	-84.300,00	-85.783,73
SA01	Saldo (01) Haushaltsrücklagen (230 - 240)				0,00	0,00	0,00	0,00	0,00	0,00
SA00	Saldo (00) Nettoergebnis nach Haushaltsrücklagen (Saldo 0 + Saldo 01)				-89.600,00	-87.500,00	-88.990,32			
Investive Gebarung										
SU 33	Summe Einzahlungen investive Gebarung							0,00	0,00	0,00
SU 34	Summe Auszahlungen investive Gebarung							0,00	0,00	0,00
SA2	Saldo (2) Geldfluss aus der Investiven Gebarung (33 – 34)							0,00	0,00	0,00
SA3	Saldo (3) Nettofinanzierungssaldo (Saldo 1 + Saldo 2)							-86.400,00	-84.300,00	-85.783,73
Finanzierungstätigkeit										
SU 35	Summe Einzahlungen aus der Finanzierungstätigkeit							0,00	0,00	0,00
SU 36	Summe Auszahlungen aus der Finanzierungstätigkeit							0,00	0,00	0,00
SA4	Saldo (4) Geldfluss aus der Finanzierungstätigkeit (35 – 36)							0,00	0,00	0,00
SA5	Saldo (5) Geldfluss aus der voranschlagswirksamen Gebarung (Saldo 3 + Saldo 4)							-86.400,00	-84.300,00	-85.783,73
321	Einrichtungen der Musikpflege									
321000	Einrichtungen der Musikpflege									
Operative Gebarung										
SU 21 / 31	Summe Erträge / Einzahlungen operative Gebarung				0,00	0,00	0,00	0,00	0,00	0,00
1/321000-757000	Subvention an Musikverein	2234	3234	27	300,00	20.200,00	30.863,70	300,00	20.200,00	30.863,70
SU 22 / 32	Summe Aufwendungen / Auszahlungen operative Gebarung				300,00	20.200,00	30.863,70	300,00	20.200,00	30.863,70
SA 0 / SA 1	(0) Nettoergebnis (21 - 22) / (1) Geldfluss operative Gebarung (31 – 32)				-300,00	-20.200,00	-30.863,70	-300,00	-20.200,00	-30.863,70

		MVAG VC QU			Ergebnisvoranschlag			Finanzierungsvoranschlag		
		EH	FH		VA 2026	VA 2025	RA 2024	VA 2026	VA 2025	RA 2024
SA01	Saldo (01) Haushaltsrücklagen (230 - 240)				0,00	0,00	0,00	0,00	0,00	0,00
SA00	Saldo (00) Nettoergebnis nach Haushaltsrücklagen (Saldo 0 + Saldo 01)				-300,00	-20.200,00	-30.863,70			
Investive Gebarung										
SU 33	Summe Einzahlungen investive Gebarung							0,00	0,00	0,00
SU 34	Summe Auszahlungen investive Gebarung							0,00	0,00	0,00
SA2	Saldo (2) Geldfluss aus der Investiven Gebarung (33 – 34)							0,00	0,00	0,00
SA3	Saldo (3) Nettofinanzierungssaldo (Saldo 1 + Saldo 2)							-300,00	-20.200,00	-30.863,70
Finanzierungstätigkeit										
SU 35	Summe Einzahlungen aus der Finanzierungstätigkeit							0,00	0,00	0,00
SU 36	Summe Auszahlungen aus der Finanzierungstätigkeit							0,00	0,00	0,00
SA4	Saldo (4) Geldfluss aus der Finanzierungstätigkeit (35 – 36)							0,00	0,00	0,00
SA5	Saldo (5) Geldfluss aus der voranschlagswirksamen Gebarung (Saldo 3 + Saldo 4)							-300,00	-20.200,00	-30.863,70
36	Heimatspflege									
363	Altstadterhaltung und Ortsbildpflege									
363000	Altstadterhaltung und Ortsbildpflege									
Operative Gebarung										
SU 21 / 31	Summe Erträge / Einzahlungen operative Gebarung				0,00	0,00	0,00	0,00	0,00	0,00
1/363000-420000	Roh-, Hilfs- und Baustoffe	2221	3221	23	1.000,00	1.600,00	1.552,14	1.000,00	1.600,00	1.552,14
1/363000-728000	Ortsbildpflege	2225	3225	24	300,00	1.000,00	747,60	300,00	1.000,00	651,60
1/363000-728200	Personalaufwand Wirtschaftshof Ortsbildpflege	2225	3225	24	5.100,00	5.000,00	4.943,28	5.100,00	5.000,00	4.943,28
SU 22 / 32	Summe Aufwendungen / Auszahlungen operative Gebarung				6.400,00	7.600,00	7.243,02	6.400,00	7.600,00	7.147,02
SA 0 / SA 1	(0) Nettoergebnis (21 - 22) / (1) Geldfluss operative Gebarung (31 – 32)				-6.400,00	-7.600,00	-7.243,02	-6.400,00	-7.600,00	-7.147,02
SA01	Saldo (01) Haushaltsrücklagen (230 - 240)				0,00	0,00	0,00	0,00	0,00	0,00
SA00	Saldo (00) Nettoergebnis nach Haushaltsrücklagen (Saldo 0 + Saldo 01)				-6.400,00	-7.600,00	-7.243,02			
Investive Gebarung										
SU 33	Summe Einzahlungen investive Gebarung							0,00	0,00	0,00
SU 34	Summe Auszahlungen investive Gebarung							0,00	0,00	0,00
SA2	Saldo (2) Geldfluss aus der Investiven Gebarung (33 – 34)							0,00	0,00	0,00
SA3	Saldo (3) Nettofinanzierungssaldo (Saldo 1 + Saldo 2)							-6.400,00	-7.600,00	-7.147,02
Finanzierungstätigkeit										
SU 35	Summe Einzahlungen aus der Finanzierungstätigkeit							0,00	0,00	0,00
SU 36	Summe Auszahlungen aus der Finanzierungstätigkeit							0,00	0,00	0,00
SA4	Saldo (4) Geldfluss aus der Finanzierungstätigkeit (35 – 36)							0,00	0,00	0,00
SA5	Saldo (5) Geldfluss aus der voranschlagswirksamen Gebarung (Saldo 3 + Saldo 4)							-6.400,00	-7.600,00	-7.147,02

		MVAG VC QU			Ergebnisvoranschlag			Finanzierungsvoranschlag		
		EH	FH		VA 2026	VA 2025	RA 2024	VA 2026	VA 2025	RA 2024
369	Sonstige Einrichtungen und Maßnahmen									
369000	Sonstige Einrichtungen und Maßnahmen									
Operative Gebarung										
SU 21 / 31	Summe Erträge / Einzahlungen operative Gebarung				0,00	0,00	0,00	0,00	0,00	0,00
1/369000-729000	Brauchtumspflege	2225	3225	24	100,00	100,00	120,01	100,00	100,00	120,01
SU 22 / 32	Summe Aufwendungen / Auszahlungen operative Gebarung				100,00	100,00	120,01	100,00	100,00	120,01
SA 0 / SA 1	(0) Nettoergebnis (21 - 22) / (1) Geldfluss operative Gebarung (31 – 32)				-100,00	-100,00	-120,01	-100,00	-100,00	-120,01
SA01	Saldo (01) Haushaltsrücklagen (230 - 240)				0,00	0,00	0,00	0,00	0,00	0,00
SA00	Saldo (00) Nettoergebnis nach Haushaltsrücklagen (Saldo 0 + Saldo 01)				-100,00	-100,00	-120,01			
Investive Gebarung										
SU 33	Summe Einzahlungen investive Gebarung							0,00	0,00	0,00
SU 34	Summe Auszahlungen investive Gebarung							0,00	0,00	0,00
SA2	Saldo (2) Geldfluss aus der Investiven Gebarung (33 – 34)							0,00	0,00	0,00
SA3	Saldo (3) Nettofinanzierungssaldo (Saldo 1 + Saldo 2)							-100,00	-100,00	-120,01
Finanzierungstätigkeit										
SU 35	Summe Einzahlungen aus der Finanzierungstätigkeit							0,00	0,00	0,00
SU 36	Summe Auszahlungen aus der Finanzierungstätigkeit							0,00	0,00	0,00
SA4	Saldo (4) Geldfluss aus der Finanzierungstätigkeit (35 – 36)							0,00	0,00	0,00
SA5	Saldo (5) Geldfluss aus der voranschlagswirksamen Gebarung (Saldo 3 + Saldo 4)							-100,00	-100,00	-120,01
38										
Sonstige Kulturpflege										
381	Maßnahmen der Kulturpflege									
381000	Maßnahmen der Kulturpflege									
Operative Gebarung										
2/381000+829000	Sonstige Erträge aus kulturellen Veranstaltungen	2116	3116	18	500,00	500,00	435,10	500,00	500,00	435,10
SU 21 / 31	Summe Erträge / Einzahlungen operative Gebarung				500,00	500,00	435,10	500,00	500,00	435,10
1/381000-615000	Instandhaltung von Kulturgütern	2224	3224				1.543,64			1.543,64
1/381000-728000	Kulturelle Veranstaltungen	2225	3225	24	300,00	500,00	547,34	300,00	500,00	547,34
SU 22 / 32	Summe Aufwendungen / Auszahlungen operative Gebarung				300,00	500,00	2.090,98	300,00	500,00	2.090,98
SA 0 / SA 1	(0) Nettoergebnis (21 - 22) / (1) Geldfluss operative Gebarung (31 – 32)				200,00	0,00	-1.655,88	200,00	0,00	-1.655,88
SA01	Saldo (01) Haushaltsrücklagen (230 - 240)				0,00	0,00	0,00	0,00	0,00	0,00
SA00	Saldo (00) Nettoergebnis nach Haushaltsrücklagen (Saldo 0 + Saldo 01)				200,00	0,00	-1.655,88			
Investive Gebarung										
SU 33	Summe Einzahlungen investive Gebarung							0,00	0,00	0,00
SU 34	Summe Auszahlungen investive Gebarung							0,00	0,00	0,00
SA2	Saldo (2) Geldfluss aus der Investiven Gebarung (33 – 34)							0,00	0,00	0,00

		MVAG	VC QU	Ergebnisvoranschlag			Finanzierungsvoranschlag		
		EH	FH	VA 2026	VA 2025	RA 2024	VA 2026	VA 2025	RA 2024
SA3	Saldo (3) Nettofinanzierungssaldo (Saldo 1 + Saldo 2)						200,00	0,00	-1.655,88
Finanzierungstätigkeit									
SU 35	Summe Einzahlungen aus der Finanzierungstätigkeit						0,00	0,00	0,00
SU 36	Summe Auszahlungen aus der Finanzierungstätigkeit						0,00	0,00	0,00
SA4	Saldo (4) Geldfluss aus der Finanzierungstätigkeit (35 – 36)						0,00	0,00	0,00
SA5	Saldo (5) Geldfluss aus der voranschlagswirksamen Gebarung (Saldo 3 + Saldo 4)						200,00	0,00	-1.655,88
39	Kultus								
390	Kirchliche Angelegenheiten								
390000	Kirchliche Angelegenheiten								
Operative Gebarung									
SU 21 / 31	Summe Erträge / Einzahlungen operative Gebarung			0,00	0,00	0,00	0,00	0,00	0,00
1/390000-777000	Kapitaltransfers an private Organisationen ohne Erwerbszweck		2234 44		200,00	150,00			
SU 22 / 32	Summe Aufwendungen / Auszahlungen operative Gebarung			0,00	200,00	150,00	0,00	0,00	0,00
SA 0 / SA 1	(0) Nettoergebnis (21 - 22) / (1) Geldfluss operative Gebarung (31 – 32)			0,00	-200,00	-150,00	0,00	0,00	0,00
SA01	Saldo (01) Haushaltsrücklagen (230 - 240)			0,00	0,00	0,00	0,00	0,00	0,00
SA00	Saldo (00) Nettoergebnis nach Haushaltsrücklagen (Saldo 0 + Saldo 01)			0,00	-200,00	-150,00			
Investive Gebarung									
SU 33	Summe Einzahlungen investive Gebarung						0,00	0,00	0,00
1/390000-777000	Kapitaltransfers an private Organisationen ohne Erwerbszweck		3434 44					200,00	150,00
SU 34	Summe Auszahlungen investive Gebarung						0,00	200,00	150,00
SA2	Saldo (2) Geldfluss aus der Investiven Gebarung (33 – 34)						0,00	-200,00	-150,00
SA3	Saldo (3) Nettofinanzierungssaldo (Saldo 1 + Saldo 2)						0,00	-200,00	-150,00
Finanzierungstätigkeit									
SU 35	Summe Einzahlungen aus der Finanzierungstätigkeit						0,00	0,00	0,00
SU 36	Summe Auszahlungen aus der Finanzierungstätigkeit						0,00	0,00	0,00
SA4	Saldo (4) Geldfluss aus der Finanzierungstätigkeit (35 – 36)						0,00	0,00	0,00
SA5	Saldo (5) Geldfluss aus der voranschlagswirksamen Gebarung (Saldo 3 + Saldo 4)						0,00	-200,00	-150,00

				Ergebnisvoranschlag			Finanzierungsvoranschlag			
				VA 2026	VA 2025	RA 2024	VA 2026	VA 2025	RA 2024	
4 Soziale Wohlfahrt und Wohnbauförderung										
41	Allgemeine öffentliche Wohlfahrt									
419	Sonstige Einrichtungen und Maßnahmen									
419000	Sonstige Einrichtungen und Maßnahmen									
Operative Gebarung										
2/419000+816000	Kostenbeiträge (Kostenersätze) für sonstige Leistungen	2114	3114		49.500,00			49.500,00		
SU 21 / 31	Summe Erträge / Einzahlungen operative Gebarung				0,00	49.500,00	0,00	0,00	49.500,00	0,00
1/419000-751000	SH-Wohnsitzgemeinde-Beitrag	2231	3231	26		2.100,00	2.435,00		2.100,00	2.435,00
1/419000-751100	Sozialhilfe Landesbeitrag nach Finanzkraft	2231	3231	26	375.000,00	346.000,00	298.522,70	375.000,00	346.000,00	298.522,70
SU 22 / 32	Summe Aufwendungen / Auszahlungen operative Gebarung				375.000,00	348.100,00	300.957,70	375.000,00	348.100,00	300.957,70
SA 0 / SA 1	(0) Nettoergebnis (21 - 22) / (1) Geldfluss operative Gebarung (31 – 32)				-375.000,00	-298.600,00	-300.957,70	-375.000,00	-298.600,00	-300.957,70
SA01	Saldo (01) Haushaltsrücklagen (230 - 240)				0,00	0,00	0,00	0,00	0,00	0,00
SA00	Saldo (00) Nettoergebnis nach Haushaltsrücklagen (Saldo 0 + Saldo 01)				-375.000,00	-298.600,00	-300.957,70			
Investive Gebarung										
SU 33	Summe Einzahlungen investive Gebarung							0,00	0,00	0,00
SU 34	Summe Auszahlungen investive Gebarung							0,00	0,00	0,00
SA2	Saldo (2) Geldfluss aus der Investiven Gebarung (33 – 34)							0,00	0,00	0,00
SA3	Saldo (3) Nettofinanzierungssaldo (Saldo 1 + Saldo 2)							-375.000,00	-298.600,00	-300.957,70
Finanzierungstätigkeit										
SU 35	Summe Einzahlungen aus der Finanzierungstätigkeit							0,00	0,00	0,00
SU 36	Summe Auszahlungen aus der Finanzierungstätigkeit							0,00	0,00	0,00
SA4	Saldo (4) Geldfluss aus der Finanzierungstätigkeit (35 – 36)							0,00	0,00	0,00
SA5	Saldo (5) Geldfluss aus der voranschlagswirksamen Gebarung (Saldo 3 + Saldo 4)							-375.000,00	-298.600,00	-300.957,70
42	Freie Wohlfahrt									
429	Sonstige Einrichtungen und Maßnahmen									
429000	Sonstige Einrichtungen und Maßnahmen									
Operative Gebarung										
SU 21 / 31	Summe Erträge / Einzahlungen operative Gebarung				0,00	0,00	0,00	0,00	0,00	0,00
1/429000-768000	Freie Wohlfahrt f. Bedürftige (Spenden)	2234	3234	27	1.000,00	1.000,00	1.294,59	1.000,00	1.000,00	1.294,59
SU 22 / 32	Summe Aufwendungen / Auszahlungen operative Gebarung				1.000,00	1.000,00	1.294,59	1.000,00	1.000,00	1.294,59
SA 0 / SA 1	(0) Nettoergebnis (21 - 22) / (1) Geldfluss operative Gebarung (31 – 32)				-1.000,00	-1.000,00	-1.294,59	-1.000,00	-1.000,00	-1.294,59
SA01	Saldo (01) Haushaltsrücklagen (230 - 240)				0,00	0,00	0,00	0,00	0,00	0,00
SA00	Saldo (00) Nettoergebnis nach Haushaltsrücklagen (Saldo 0 + Saldo 01)				-1.000,00	-1.000,00	-1.294,59			

		MVAG VC QU			Ergebnisvoranschlag			Finanzierungsvoranschlag		
		EH	FH		VA 2026	VA 2025	RA 2024	VA 2026	VA 2025	RA 2024
Investive Gebarung										
SU 33	Summe Einzahlungen investive Gebarung							0,00	0,00	0,00
SU 34	Summe Auszahlungen investive Gebarung							0,00	0,00	0,00
SA2	Saldo (2) Geldfluss aus der Investiven Gebarung (33 – 34)							0,00	0,00	0,00
SA3	Saldo (3) Nettofinanzierungssaldo (Saldo 1 + Saldo 2)							-1.000,00	-1.000,00	-1.294,59
Finanzierungstätigkeit										
SU 35	Summe Einzahlungen aus der Finanzierungstätigkeit							0,00	0,00	0,00
SU 36	Summe Auszahlungen aus der Finanzierungstätigkeit							0,00	0,00	0,00
SA4	Saldo (4) Geldfluss aus der Finanzierungstätigkeit (35 – 36)							0,00	0,00	0,00
SA5	Saldo (5) Geldfluss aus der voranschlagswirksamen Gebarung (Saldo 3 + Saldo 4)							-1.000,00	-1.000,00	-1.294,59
43 Jugendwohlfahrt										
439 Sonstige Einrichtungen und Maßnahmen										
439000 Sonstige Einrichtungen und Maßnahmen										
Operative Gebarung										
SU 21 / 31	Summe Erträge / Einzahlungen operative Gebarung				0,00	0,00	0,00	0,00	0,00	0,00
1/439000-751000	Kinder- und Jugendhilfe-Umlage	2231	3231	26	69.000,00	66.000,00	58.777,14	69.000,00	66.000,00	58.777,14
1/439000-768100	Förderung Tagesmütter	2234	3234	27	6.800,00	6.800,00	6.810,00	6.800,00	6.800,00	6.810,00
SU 22 / 32	Summe Aufwendungen / Auszahlungen operative Gebarung				75.800,00	72.800,00	65.587,14	75.800,00	72.800,00	65.587,14
SA 0 / SA 1	(0) Nettoergebnis (21 - 22) / (1) Geldfluss operative Gebarung (31 – 32)				-75.800,00	-72.800,00	-65.587,14	-75.800,00	-72.800,00	-65.587,14
SA01	Saldo (01) Haushaltsrücklagen (230 - 240)				0,00	0,00	0,00	0,00	0,00	0,00
SA00	Saldo (00) Nettoergebnis nach Haushaltsrücklagen (Saldo 0 + Saldo 01)				-75.800,00	-72.800,00	-65.587,14			
Investive Gebarung										
SU 33	Summe Einzahlungen investive Gebarung							0,00	0,00	0,00
SU 34	Summe Auszahlungen investive Gebarung							0,00	0,00	0,00
SA2	Saldo (2) Geldfluss aus der Investiven Gebarung (33 – 34)							0,00	0,00	0,00
SA3	Saldo (3) Nettofinanzierungssaldo (Saldo 1 + Saldo 2)							-75.800,00	-72.800,00	-65.587,14
Finanzierungstätigkeit										
SU 35	Summe Einzahlungen aus der Finanzierungstätigkeit							0,00	0,00	0,00
SU 36	Summe Auszahlungen aus der Finanzierungstätigkeit							0,00	0,00	0,00
SA4	Saldo (4) Geldfluss aus der Finanzierungstätigkeit (35 – 36)							0,00	0,00	0,00
SA5	Saldo (5) Geldfluss aus der voranschlagswirksamen Gebarung (Saldo 3 + Saldo 4)							-75.800,00	-72.800,00	-65.587,14

		MVAG			Ergebnisvoranschlag			Finanzierungsvoranschlag		
		EH	FH	VC QU	VA 2026	VA 2025	RA 2024	VA 2026	VA 2025	RA 2024
46	Familienpolitische Maßnahmen									
469	Sonstige Maßnahmen									
469000	Sonstige Maßnahmen									
Operative Gebarung										
SU 21 / 31	Summe Erträge / Einzahlungen operative Gebarung				0,00	0,00	0,00	0,00	0,00	0,00
1/469000-768000	Sonstige Transfers - Babygutscheine	2234	3234	27	800,00	1.000,00	1.080,00	800,00	1.000,00	1.080,00
SU 22 / 32	Summe Aufwendungen / Auszahlungen operative Gebarung				800,00	1.000,00	1.080,00	800,00	1.000,00	1.080,00
SA 0 / SA 1	(0) Nettoergebnis (21 - 22) / (1) Geldfluss operative Gebarung (31 – 32)				-800,00	-1.000,00	-1.080,00	-800,00	-1.000,00	-1.080,00
SA01	Saldo (01) Haushaltsrücklagen (230 - 240)				0,00	0,00	0,00	0,00	0,00	0,00
SA00	Saldo (00) Nettoergebnis nach Haushaltsrücklagen (Saldo 0 + Saldo 01)				-800,00	-1.000,00	-1.080,00			
Investive Gebarung										
SU 33	Summe Einzahlungen investive Gebarung							0,00	0,00	0,00
SU 34	Summe Auszahlungen investive Gebarung							0,00	0,00	0,00
SA2	Saldo (2) Geldfluss aus der Investiven Gebarung (33 – 34)							0,00	0,00	0,00
SA3	Saldo (3) Nettofinanzierungssaldo (Saldo 1 + Saldo 2)							-800,00	-1.000,00	-1.080,00
Finanzierungstätigkeit										
SU 35	Summe Einzahlungen aus der Finanzierungstätigkeit							0,00	0,00	0,00
SU 36	Summe Auszahlungen aus der Finanzierungstätigkeit							0,00	0,00	0,00
SA4	Saldo (4) Geldfluss aus der Finanzierungstätigkeit (35 – 36)							0,00	0,00	0,00
SA5	Saldo (5) Geldfluss aus der voranschlagswirksamen Gebarung (Saldo 3 + Saldo 4)							-800,00	-1.000,00	-1.080,00

		MVAG			VC QU	Ergebnisvoranschlag			Finanzierungsvoranschlag		
		EH	FH			VA 2026	VA 2025	RA 2024	VA 2026	VA 2025	RA 2024
5 Gesundheit											
51	Gesundheitsdienst										
510	Medizinische Bereichsversorgung										
510000	Medizinische Bereichsversorgung										
Operative Gebarung											
SU 21 / 31	Summe Erträge / Einzahlungen operative Gebarung					0,00	0,00	0,00	0,00	0,00	0,00
1/510000-580000	DGB für Familienbeihilfen - Gde-Arzt	2212	3212	20				380,00			380,00
1/510000-582000	Sonst.DGB zur Sozialen Sicherheit Gde-Arzt	2212	3212	20				708,84			708,84
1/510000-728000	Vergütung f. Gde-Arzt-Vertretung	2225	3225	24		3.000,00	2.300,00	218,36	3.000,00	2.300,00	218,36
1/510000-751000	Beiträge Pensionsverband u. Land NÖ. f. Gde-Arzt	2231	3231	26		8.200,00	8.300,00	17.472,01	8.200,00	8.300,00	17.472,01
SU 22 / 32	Summe Aufwendungen / Auszahlungen operative Gebarung					11.200,00	10.600,00	18.779,21	11.200,00	10.600,00	18.779,21
SA 0 / SA 1	(0) Nettoergebnis (21 - 22) / (1) Geldfluss operative Gebarung (31 – 32)					-11.200,00	-10.600,00	-18.779,21	-11.200,00	-10.600,00	-18.779,21
SA01	Saldo (01) Haushaltsrücklagen (230 - 240)					0,00	0,00	0,00	0,00	0,00	0,00
SA00	Saldo (00) Nettoergebnis nach Haushaltsrücklagen (Saldo 0 + Saldo 01)					-11.200,00	-10.600,00	-18.779,21			
Investive Gebarung											
SU 33	Summe Einzahlungen investive Gebarung								0,00	0,00	0,00
SU 34	Summe Auszahlungen investive Gebarung								0,00	0,00	0,00
SA2	Saldo (2) Geldfluss aus der Investiven Gebarung (33 – 34)								0,00	0,00	0,00
SA3	Saldo (3) Nettofinanzierungssaldo (Saldo 1 + Saldo 2)								-11.200,00	-10.600,00	-18.779,21
Finanzierungstätigkeit											
SU 35	Summe Einzahlungen aus der Finanzierungstätigkeit								0,00	0,00	0,00
SU 36	Summe Auszahlungen aus der Finanzierungstätigkeit								0,00	0,00	0,00
SA4	Saldo (4) Geldfluss aus der Finanzierungstätigkeit (35 – 36)								0,00	0,00	0,00
SA5	Saldo (5) Geldfluss aus der voranschlagswirksamen Gebarung (Saldo 3 + Saldo 4)								-11.200,00	-10.600,00	-18.779,21
512	Sonstige medizinische Beratung und Betreuung										
512000	Sonstige Med. Beratung und Betreuung										
Operative Gebarung											
2/512000+829000	Sonstige Erträge Gesunde Gemeinde	2116	3116	18		4.000,00	3.500,00	4.652,50	4.000,00	3.500,00	3.887,50
SU 21 / 31	Summe Erträge / Einzahlungen operative Gebarung					4.000,00	3.500,00	4.652,50	4.000,00	3.500,00	3.887,50
1/512000-400000	Geringwertige Wirtschaftsgüter (GWG)	2221	3221	23			100,00			100,00	
1/512000-457000	Druckwerke	2221	3221	23			100,00			100,00	
1/512000-458000	Medizinische Mittel u. Ges.Vorsorge	2221	3221	23		200,00	3.500,00	5.692,15	200,00	3.500,00	4.842,15
1/512000-728000	Entgelte für sonstige Leistungen	2225	3225	24		200,00	500,00		200,00	500,00	
SU 22 / 32	Summe Aufwendungen / Auszahlungen operative Gebarung					400,00	4.200,00	5.692,15	400,00	4.200,00	4.842,15

		MVAG	VC QU	Ergebnisvoranschlag			Finanzierungsvoranschlag		
		EH	FH	VA 2026	VA 2025	RA 2024	VA 2026	VA 2025	RA 2024
SA 0 / SA 1	(0) Nettoergebnis (21 - 22) / (1) Geldfluss operative Gebarung (31 – 32)			3.600,00	-700,00	-1.039,65	3.600,00	-700,00	-954,65
SA01	Saldo (01) Haushaltsrücklagen (230 - 240)			0,00	0,00	0,00	0,00	0,00	0,00
SA00	Saldo (00) Nettoergebnis nach Haushaltsrücklagen (Saldo 0 + Saldo 01)			3.600,00	-700,00	-1.039,65			
Investive Gebarung									
SU 33	Summe Einzahlungen investive Gebarung						0,00	0,00	0,00
SU 34	Summe Auszahlungen investive Gebarung						0,00	0,00	0,00
SA2	Saldo (2) Geldfluss aus der Investiven Gebarung (33 – 34)						0,00	0,00	0,00
SA3	Saldo (3) Nettofinanzierungssaldo (Saldo 1 + Saldo 2)						3.600,00	-700,00	-954,65
Finanzierungstätigkeit									
SU 35	Summe Einzahlungen aus der Finanzierungstätigkeit						0,00	0,00	0,00
SU 36	Summe Auszahlungen aus der Finanzierungstätigkeit						0,00	0,00	0,00
SA4	Saldo (4) Geldfluss aus der Finanzierungstätigkeit (35 – 36)						0,00	0,00	0,00
SA5	Saldo (5) Geldfluss aus der voranschlagswirksamen Gebarung (Saldo 3 + Saldo 4)						3.600,00	-700,00	-954,65
52	Umweltschutz								
520	Natur- und Landschaftsschutz								
520000	Baumkataster								
Operative Gebarung									
SU 21 / 31	Summe Erträge / Einzahlungen operative Gebarung			0,00	0,00	0,00	0,00	0,00	0,00
1/520000-613000	Instandhaltung von sonst. Grundstückseinrichtungen	2224	3224	24	3.000,00	3.000,00	6.802,80	3.000,00	6.802,80
SU 22 / 32	Summe Aufwendungen / Auszahlungen operative Gebarung			3.000,00	3.000,00	6.802,80	3.000,00	3.000,00	6.802,80
SA 0 / SA 1	(0) Nettoergebnis (21 - 22) / (1) Geldfluss operative Gebarung (31 – 32)			-3.000,00	-3.000,00	-6.802,80	-3.000,00	-3.000,00	-6.802,80
SA01	Saldo (01) Haushaltsrücklagen (230 - 240)			0,00	0,00	0,00	0,00	0,00	0,00
SA00	Saldo (00) Nettoergebnis nach Haushaltsrücklagen (Saldo 0 + Saldo 01)			-3.000,00	-3.000,00	-6.802,80			
Investive Gebarung									
SU 33	Summe Einzahlungen investive Gebarung						0,00	0,00	0,00
SU 34	Summe Auszahlungen investive Gebarung						0,00	0,00	0,00
SA2	Saldo (2) Geldfluss aus der Investiven Gebarung (33 – 34)						0,00	0,00	0,00
SA3	Saldo (3) Nettofinanzierungssaldo (Saldo 1 + Saldo 2)						-3.000,00	-3.000,00	-6.802,80
Finanzierungstätigkeit									
SU 35	Summe Einzahlungen aus der Finanzierungstätigkeit						0,00	0,00	0,00
SU 36	Summe Auszahlungen aus der Finanzierungstätigkeit						0,00	0,00	0,00
SA4	Saldo (4) Geldfluss aus der Finanzierungstätigkeit (35 – 36)						0,00	0,00	0,00
SA5	Saldo (5) Geldfluss aus der voranschlagswirksamen Gebarung (Saldo 3 + Saldo 4)						-3.000,00	-3.000,00	-6.802,80

		MVAG			VC QU			Ergebnisvoranschlag			Finanzierungsvoranschlag		
		EH	FH		VA 2026	VA 2025	RA 2024	VA 2026	VA 2025	RA 2024			
522	Reinhaltung der Luft												
522000	Reinhaltung der Luft												
Operative Gebarung													
SU 21 / 31	Summe Erträge / Einzahlungen operative Gebarung				0,00	0,00	0,00	0,00	0,00	0,00			
1/522000-726000	GDA Luftreinhaltegesetz	2225	3225	24	3.300,00	3.700,00	4.445,12	3.300,00	3.700,00	4.445,12			
SU 22 / 32	Summe Aufwendungen / Auszahlungen operative Gebarung				3.300,00	3.700,00	4.445,12	3.300,00	3.700,00	4.445,12			
SA 0 / SA 1	(0) Nettoergebnis (21 - 22) / (1) Geldfluss operative Gebarung (31 – 32)				-3.300,00	-3.700,00	-4.445,12	-3.300,00	-3.700,00	-4.445,12			
SA01	Saldo (01) Haushaltsrücklagen (230 - 240)				0,00	0,00	0,00	0,00	0,00	0,00			
SA00	Saldo (00) Nettoergebnis nach Haushaltsrücklagen (Saldo 0 + Saldo 01)				-3.300,00	-3.700,00	-4.445,12						
Investive Gebarung													
SU 33	Summe Einzahlungen investive Gebarung							0,00	0,00	0,00			
SU 34	Summe Auszahlungen investive Gebarung							0,00	0,00	0,00			
SA2	Saldo (2) Geldfluss aus der Investiven Gebarung (33 – 34)							0,00	0,00	0,00			
SA3	Saldo (3) Nettofinanzierungssaldo (Saldo 1 + Saldo 2)							-3.300,00	-3.700,00	-4.445,12			
Finanzierungstätigkeit													
SU 35	Summe Einzahlungen aus der Finanzierungstätigkeit							0,00	0,00	0,00			
SU 36	Summe Auszahlungen aus der Finanzierungstätigkeit							0,00	0,00	0,00			
SA4	Saldo (4) Geldfluss aus der Finanzierungstätigkeit (35 – 36)							0,00	0,00	0,00			
SA5	Saldo (5) Geldfluss aus der voranschlagswirksamen Gebarung (Saldo 3 + Saldo 4)							-3.300,00	-3.700,00	-4.445,12			
56	Krankenanstalten anderer Rechtsträger												
562	Sprengelbeiträge												
562000	Sprengelbeiträge NOEKAS												
Operative Gebarung													
2/562000+861000	NÖ Gemeinde-Unterstützungspaket (NÖ GUG 2025)	2121	3121		13.000,00			13.000,00					
SU 21 / 31	Summe Erträge / Einzahlungen operative Gebarung				13.000,00	0,00	0,00	13.000,00	0,00	0,00			
1/562000-752000	NOEKAS Zweckaufwand	2231	3231	26	624.000,00	581.000,00	538.327,24	624.000,00	581.000,00	538.327,24			
SU 22 / 32	Summe Aufwendungen / Auszahlungen operative Gebarung				624.000,00	581.000,00	538.327,24	624.000,00	581.000,00	538.327,24			
SA 0 / SA 1	(0) Nettoergebnis (21 - 22) / (1) Geldfluss operative Gebarung (31 – 32)				-611.000,00	-581.000,00	-538.327,24	-611.000,00	-581.000,00	-538.327,24			
SA01	Saldo (01) Haushaltsrücklagen (230 - 240)				0,00	0,00	0,00	0,00	0,00	0,00			
SA00	Saldo (00) Nettoergebnis nach Haushaltsrücklagen (Saldo 0 + Saldo 01)				-611.000,00	-581.000,00	-538.327,24						
Investive Gebarung													
SU 33	Summe Einzahlungen investive Gebarung							0,00	0,00	0,00			
SU 34	Summe Auszahlungen investive Gebarung							0,00	0,00	0,00			
SA2	Saldo (2) Geldfluss aus der Investiven Gebarung (33 – 34)							0,00	0,00	0,00			
SA3	Saldo (3) Nettofinanzierungssaldo (Saldo 1 + Saldo 2)							-611.000,00	-581.000,00	-538.327,24			

		MVAG	VC QU	Ergebnisvoranschlag			Finanzierungsvoranschlag		
		EH	FH	VA 2026	VA 2025	RA 2024	VA 2026	VA 2025	RA 2024
Finanzierungstätigkeit									
SU 35	Summe Einzahlungen aus der Finanzierungstätigkeit						0,00	0,00	0,00
SU 36	Summe Auszahlungen aus der Finanzierungstätigkeit						0,00	0,00	0,00
SA4	Saldo (4) Geldfluss aus der Finanzierungstätigkeit (35 – 36)						0,00	0,00	0,00
SA5	Saldo (5) Geldfluss aus der voranschlagswirksamen Gebarung (Saldo 3 + Saldo 4)						-611.000,00	-581.000,00	-538.327,24
562100 Sprengelbeiträge									
Operative Gebarung									
SU 21 / 31	Summe Erträge / Einzahlungen operative Gebarung			0,00	0,00	0,00	0,00	0,00	0,00
1/562100-752000	NOEKAS Verwaltungsaufwand	2231	3231	26	100,00	100,00	11,89	100,00	11,89
SU 22 / 32	Summe Aufwendungen / Auszahlungen operative Gebarung				100,00	100,00	11,89	100,00	11,89
SA 0 / SA 1	(0) Nettoergebnis (21 - 22) / (1) Geldfluss operative Gebarung (31 – 32)				-100,00	-100,00	-11,89	-100,00	-11,89
SA01	Saldo (01) Haushaltsrücklagen (230 - 240)				0,00	0,00	0,00	0,00	0,00
SA00	Saldo (00) Nettoergebnis nach Haushaltsrücklagen (Saldo 0 + Saldo 01)				-100,00	-100,00	-11,89		
Investive Gebarung									
SU 33	Summe Einzahlungen investive Gebarung						0,00	0,00	0,00
SU 34	Summe Auszahlungen investive Gebarung						0,00	0,00	0,00
SA2	Saldo (2) Geldfluss aus der Investiven Gebarung (33 – 34)						0,00	0,00	0,00
SA3	Saldo (3) Nettofinanzierungssaldo (Saldo 1 + Saldo 2)						-100,00	-100,00	-11,89
Finanzierungstätigkeit									
SU 35	Summe Einzahlungen aus der Finanzierungstätigkeit						0,00	0,00	0,00
SU 36	Summe Auszahlungen aus der Finanzierungstätigkeit						0,00	0,00	0,00
SA4	Saldo (4) Geldfluss aus der Finanzierungstätigkeit (35 – 36)						0,00	0,00	0,00
SA5	Saldo (5) Geldfluss aus der voranschlagswirksamen Gebarung (Saldo 3 + Saldo 4)						-100,00	-100,00	-11,89
58 Veterinärmedizin									
581 Maßnahmen der Veterinärmedizin									
581000 Streuner Katzen Kastration Aktion									
Operative Gebarung									
2/581000+861100	Transfers von Ländern, Landesfonds und Landeskammern	2121	3121	15	100,00	100,00	79,20	100,00	79,20
SU 21 / 31	Summe Erträge / Einzahlungen operative Gebarung				100,00	100,00	79,20	100,00	79,20
1/581000-728000	Entgelte für sonstige Leistungen	2225	3225	24	100,00	100,00	118,80	100,00	118,80
SU 22 / 32	Summe Aufwendungen / Auszahlungen operative Gebarung				100,00	100,00	118,80	100,00	118,80
SA 0 / SA 1	(0) Nettoergebnis (21 - 22) / (1) Geldfluss operative Gebarung (31 – 32)				0,00	0,00	-39,60	0,00	-39,60
SA01	Saldo (01) Haushaltsrücklagen (230 - 240)				0,00	0,00	0,00	0,00	0,00
SA00	Saldo (00) Nettoergebnis nach Haushaltsrücklagen (Saldo 0 + Saldo 01)				0,00	0,00	-39,60		

		MVAG	VC QU	Ergebnisvoranschlag			Finanzierungsvoranschlag		
		EH	FH	VA 2026	VA 2025	RA 2024	VA 2026	VA 2025	RA 2024
Investive Gebarung									
SU 33	Summe Einzahlungen investive Gebarung						0,00	0,00	0,00
SU 34	Summe Auszahlungen investive Gebarung						0,00	0,00	0,00
SA2	Saldo (2) Geldfluss aus der Investiven Gebarung (33 – 34)						0,00	0,00	0,00
SA3	Saldo (3) Nettofinanzierungssaldo (Saldo 1 + Saldo 2)						0,00	0,00	-39,60
Finanzierungstätigkeit									
SU 35	Summe Einzahlungen aus der Finanzierungstätigkeit						0,00	0,00	0,00
SU 36	Summe Auszahlungen aus der Finanzierungstätigkeit						0,00	0,00	0,00
SA4	Saldo (4) Geldfluss aus der Finanzierungstätigkeit (35 – 36)						0,00	0,00	0,00
SA5	Saldo (5) Geldfluss aus der voranschlagswirksamen Gebarung (Saldo 3 + Saldo 4)						0,00	0,00	-39,60

		MVAG			Ergebnisvoranschlag			Finanzierungsvoranschlag		
		EH	FH	VC QU	VA 2026	VA 2025	RA 2024	VA 2026	VA 2025	RA 2024
6 Straßen- und Wasserbau, Verkehr										
61	Straßenbau									
612	Gemeindestraßen									
612000	Gemeindestraßen									
Operative Gebarung										
2/612000+808000	Verkauf von Hausnummerntafeln	2116	3116	16	300,00	300,00	150,00	300,00	300,00	175,00
2/612000+813000	Erträge aus der Auflösung von Investitionszuschüssen (Kapitaltransfers)	2127			3.300,00	3.300,00	3.271,10			
6/612000+828000	Rückersätze von Aufwendungen	2116	3116	1 18			28.080,65			28.080,65
6/612000+861000	Transfers von Ländern - Katastrophenfonds	2121	3121	1 15			15.059,75			15.059,75
6/612000+871000	Kapitaltransfer aus Gemeinde-Bedarfszuweisungsmittel BZ III	2121	3121	1 33	200.000,00	400.000,00	370.000,00	200.000,00	400.000,00	370.000,00
6/612000+899000	Entnahmen aus Verrechnungsrücklagen zwischen operativer Gebarung und Projekten	2116		1		33.500,00				
SU 21 / 31	Summe Erträge / Einzahlungen operative Gebarung				203.600,00	437.100,00	416.561,50	200.300,00	400.300,00	413.315,40
1/612000-400000	Geringwertige Wirtschaftsgüter (GWG)	2221	3221	23		200,00			200,00	
1/612000-413000	Hausnummerntafeln	2221	3221	23	300,00	200,00		300,00	200,00	81,24
1/612000-611000	Instandhaltung von Strassenbauten	2224	3224	24	500,00	500,00	2.000,00	500,00	500,00	2.000,00
5/612000-611000	Instandhaltung von Straßenbauten - HW, Hangrutschung	2224	3224	24		100,00	10.515,33		100,00	10.440,07
1/612000-670000	Versicherungen	2222	3222	24	100,00	100,00	68,18	100,00	100,00	68,18
1/612000-680000	Planmäßige Abschreibung	2226			172.500,00	166.000,00	166.943,57			
1/612000-728000	Winterdienst (Streumaterial)	2225	3225	24	2.200,00	2.200,00	1.033,10	2.200,00	2.200,00	2.705,38
1/612000-728200	Personalaufwand Wirtschaftshof Straßenbau	2225	3225	24	100,00	100,00	161,07	100,00	100,00	161,07
SU 22 / 32	Summe Aufwendungen / Auszahlungen operative Gebarung				175.700,00	169.400,00	180.721,25	3.200,00	3.400,00	15.455,94
SA 0 / SA 1	(0) Nettoergebnis (21 - 22) / (1) Geldfluss operative Gebarung (31 – 32)				27.900,00	267.700,00	235.840,25	197.100,00	396.900,00	397.859,46
SA01	Saldo (01) Haushaltsrücklagen (230 - 240)				0,00	0,00	0,00	0,00	0,00	0,00
SA00	Saldo (00) Nettoergebnis nach Haushaltsrücklagen (Saldo 0 + Saldo 01)				27.900,00	267.700,00	235.840,25			
Investive Gebarung										
6/612000+301000	Kapitaltransfers von Ländern, Landesfonds und Landeskammern		3331	1 33						46.327,35
SU 33	Summe Einzahlungen investive Gebarung							0,00	0,00	46.327,35
5/612000-002000	Gemeindestrassenbau		3412	1 40				200.000,00	390.600,00	284.994,10
5/612000-005000	Anlagen zu Straßenbauten		3412	1					5.800,00	
SU 34	Summe Auszahlungen investive Gebarung							200.000,00	396.400,00	284.994,10
SA2	Saldo (2) Geldfluss aus der Investiven Gebarung (33 – 34)							-200.000,00	-396.400,00	-238.666,75

		MVAG	VC QU	Ergebnisvoranschlag			Finanzierungsvoranschlag		
		EH	FH	VA 2026	VA 2025	RA 2024	VA 2026	VA 2025	RA 2024
SA3	Saldo (3) Nettofinanzierungssaldo (Saldo 1 + Saldo 2)						-2.900,00	500,00	159.192,71
Finanzierungstätigkeit									
SU 35	Summe Einzahlungen aus der Finanzierungstätigkeit						0,00	0,00	0,00
SU 36	Summe Auszahlungen aus der Finanzierungstätigkeit						0,00	0,00	0,00
SA4	Saldo (4) Geldfluss aus der Finanzierungstätigkeit (35 – 36)						0,00	0,00	0,00
SA5	Saldo (5) Geldfluss aus der voranschlagswirksamen Gebarung (Saldo 3 + Saldo 4)						-2.900,00	500,00	159.192,71
612100 Ortsplatz									
Operative Gebarung									
2/612100+813000	Erträge aus der Auflösung von Investitionszuschüssen (Kapitaltransfers)	2127		1.400,00		723,86			
SU 21 / 31	Summe Erträge / Einzahlungen operative Gebarung			1.400,00	0,00	723,86	0,00	0,00	0,00
1/612100-680000	Planmäßige Abschreibung	2226		10.600,00	10.600,00	10.579,84			
SU 22 / 32	Summe Aufwendungen / Auszahlungen operative Gebarung			10.600,00	10.600,00	10.579,84	0,00	0,00	0,00
SA 0 / SA 1	(0) Nettoergebnis (21 - 22) / (1) Geldfluss operative Gebarung (31 – 32)			-9.200,00	-10.600,00	-9.855,98	0,00	0,00	0,00
SA01	Saldo (01) Haushaltsrücklagen (230 - 240)			0,00	0,00	0,00	0,00	0,00	0,00
SA00	Saldo (00) Nettoergebnis nach Haushaltsrücklagen (Saldo 0 + Saldo 01)			-9.200,00	-10.600,00	-9.855,98			
Investive Gebarung									
SU 33	Summe Einzahlungen investive Gebarung						0,00	0,00	0,00
SU 34	Summe Auszahlungen investive Gebarung						0,00	0,00	0,00
SA2	Saldo (2) Geldfluss aus der Investiven Gebarung (33 – 34)						0,00	0,00	0,00
SA3	Saldo (3) Nettofinanzierungssaldo (Saldo 1 + Saldo 2)						0,00	0,00	0,00
Finanzierungstätigkeit									
SU 35	Summe Einzahlungen aus der Finanzierungstätigkeit						0,00	0,00	0,00
SU 36	Summe Auszahlungen aus der Finanzierungstätigkeit						0,00	0,00	0,00
SA4	Saldo (4) Geldfluss aus der Finanzierungstätigkeit (35 – 36)						0,00	0,00	0,00
SA5	Saldo (5) Geldfluss aus der voranschlagswirksamen Gebarung (Saldo 3 + Saldo 4)						0,00	0,00	0,00
616 Sonstige Straßen und Wege									
616000 Sonstige Straßen und Wege									
Operative Gebarung									
SU 21 / 31	Summe Erträge / Einzahlungen operative Gebarung			0,00	0,00	0,00	0,00	0,00	0,00
1/616000-611000	Instandh. von Sonst. Str. u. Wegen	2224	3224	24	10.000,00	6.500,00	11.345,40	10.000,00	6.500,00
SU 22 / 32	Summe Aufwendungen / Auszahlungen operative Gebarung			10.000,00	6.500,00	11.345,40	10.000,00	6.500,00	11.345,40
SA 0 / SA 1	(0) Nettoergebnis (21 - 22) / (1) Geldfluss operative Gebarung (31 – 32)			-10.000,00	-6.500,00	-11.345,40	-10.000,00	-6.500,00	-11.345,40
SA01	Saldo (01) Haushaltsrücklagen (230 - 240)			0,00	0,00	0,00	0,00	0,00	0,00
SA00	Saldo (00) Nettoergebnis nach Haushaltsrücklagen (Saldo 0 + Saldo 01)			-10.000,00	-6.500,00	-11.345,40			

		MVAG VC QU			Ergebnisvoranschlag			Finanzierungsvoranschlag		
		EH	FH		VA 2026	VA 2025	RA 2024	VA 2026	VA 2025	RA 2024
Investive Gebarung										
SU 33	Summe Einzahlungen investive Gebarung							0,00	0,00	0,00
SU 34	Summe Auszahlungen investive Gebarung							0,00	0,00	0,00
SA2	Saldo (2) Geldfluss aus der Investiven Gebarung (33 – 34)							0,00	0,00	0,00
SA3	Saldo (3) Nettofinanzierungssaldo (Saldo 1 + Saldo 2)							-10.000,00	-6.500,00	-11.345,40
Finanzierungstätigkeit										
SU 35	Summe Einzahlungen aus der Finanzierungstätigkeit							0,00	0,00	0,00
SU 36	Summe Auszahlungen aus der Finanzierungstätigkeit							0,00	0,00	0,00
SA4	Saldo (4) Geldfluss aus der Finanzierungstätigkeit (35 – 36)							0,00	0,00	0,00
SA5	Saldo (5) Geldfluss aus der voranschlagswirksamen Gebarung (Saldo 3 + Saldo 4)							-10.000,00	-6.500,00	-11.345,40
617	Bauhöfe									
617000	Bauhöfe									
Operative Gebarung										
SU 21 / 31	Summe Erträge / Einzahlungen operative Gebarung				0,00	0,00	0,00	0,00	0,00	0,00
1/617000-600000	Strom Bauhof F1 Marktstraße	2222	3222	24	6.500,00	7.500,00	4.640,44	6.500,00	7.500,00	3.917,26
1/617000-614000	Instandhaltung Bauhof F1 Marktstraße	2224	3224	24	100,00	200,00	47,09	100,00	200,00	47,09
1/617000-670000	Versicherungen	2222	3222	24	400,00	400,00	398,59	400,00	400,00	398,59
1/617000-680000	Planmäßige Abschreibung	2226			1.600,00	1.600,00	1.614,17			
1/617000-711000	Hausbesitzabgaben/Gebühren F1 Marktstraße	2225	3225	24	200,00	200,00	238,60	200,00	200,00	238,60
SU 22 / 32	Summe Aufwendungen / Auszahlungen operative Gebarung				8.800,00	9.900,00	6.938,89	7.200,00	8.300,00	4.601,54
SA 0 / SA 1	(0) Nettoergebnis (21 - 22) / (1) Geldfluss operative Gebarung (31 – 32)				-8.800,00	-9.900,00	-6.938,89	-7.200,00	-8.300,00	-4.601,54
SA01	Saldo (01) Haushaltsrücklagen (230 - 240)				0,00	0,00	0,00	0,00	0,00	0,00
SA00	Saldo (00) Nettoergebnis nach Haushaltsrücklagen (Saldo 0 + Saldo 01)				-8.800,00	-9.900,00	-6.938,89			
Investive Gebarung										
SU 33	Summe Einzahlungen investive Gebarung							0,00	0,00	0,00
SU 34	Summe Auszahlungen investive Gebarung							0,00	0,00	0,00
SA2	Saldo (2) Geldfluss aus der Investiven Gebarung (33 – 34)							0,00	0,00	0,00
SA3	Saldo (3) Nettofinanzierungssaldo (Saldo 1 + Saldo 2)							-7.200,00	-8.300,00	-4.601,54
Finanzierungstätigkeit										
SU 35	Summe Einzahlungen aus der Finanzierungstätigkeit							0,00	0,00	0,00
SU 36	Summe Auszahlungen aus der Finanzierungstätigkeit							0,00	0,00	0,00
SA4	Saldo (4) Geldfluss aus der Finanzierungstätigkeit (35 – 36)							0,00	0,00	0,00
SA5	Saldo (5) Geldfluss aus der voranschlagswirksamen Gebarung (Saldo 3 + Saldo 4)							-7.200,00	-8.300,00	-4.601,54

		MVAG	VC QU	Ergebnisvoranschlag			Finanzierungsvoranschlag		
		EH	FH	VA 2026	VA 2025	RA 2024	VA 2026	VA 2025	RA 2024
63	Schutzwasserbau								
630	Bundesflüsse								
630000	Schutzwasserbau								
Operative Gebarung									
SU 21 / 31	Summe Erträge / Einzahlungen operative Gebarung			0,00	0,00	0,00	0,00	0,00	0,00
1/630000-728200	Entgelte für sonstige Leistungen 2225 3225					143,10			143,10
SU 22 / 32	Summe Aufwendungen / Auszahlungen operative Gebarung			0,00	0,00	143,10	0,00	0,00	143,10
SA 0 / SA 1	(0) Nettoergebnis (21 - 22) / (1) Geldfluss operative Gebarung (31 - 32)			0,00	0,00	-143,10	0,00	0,00	-143,10
SA01	Saldo (01) Haushaltsrücklagen (230 - 240)			0,00	0,00	0,00	0,00	0,00	0,00
SA00	Saldo (00) Nettoergebnis nach Haushaltsrücklagen (Saldo 0 + Saldo 01)			0,00	0,00	-143,10			
Investive Gebarung									
SU 33	Summe Einzahlungen investive Gebarung						0,00	0,00	0,00
SU 34	Summe Auszahlungen investive Gebarung						0,00	0,00	0,00
SA2	Saldo (2) Geldfluss aus der Investiven Gebarung (33 - 34)						0,00	0,00	0,00
SA3	Saldo (3) Nettofinanzierungssaldo (Saldo 1 + Saldo 2)						0,00	0,00	-143,10
Finanzierungstätigkeit									
SU 35	Summe Einzahlungen aus der Finanzierungstätigkeit						0,00	0,00	0,00
SU 36	Summe Auszahlungen aus der Finanzierungstätigkeit						0,00	0,00	0,00
SA4	Saldo (4) Geldfluss aus der Finanzierungstätigkeit (35 - 36)						0,00	0,00	0,00
SA5	Saldo (5) Geldfluss aus der voranschlagswirksamen Gebarung (Saldo 3 + Saldo 4)						0,00	0,00	-143,10
631	Konkurrenzwässer								
631000	Konkurrenzwässer								
Operative Gebarung									
SU 21 / 31	Summe Erträge / Einzahlungen operative Gebarung			0,00	0,00	0,00	0,00	0,00	0,00
1/631000-752000	Beiträge an Wasserverbände 2231 3231 26			5.200,00	5.200,00	5.158,01	5.200,00	5.200,00	5.158,01
SU 22 / 32	Summe Aufwendungen / Auszahlungen operative Gebarung			5.200,00	5.200,00	5.158,01	5.200,00	5.200,00	5.158,01
SA 0 / SA 1	(0) Nettoergebnis (21 - 22) / (1) Geldfluss operative Gebarung (31 - 32)			-5.200,00	-5.200,00	-5.158,01	-5.200,00	-5.200,00	-5.158,01
SA01	Saldo (01) Haushaltsrücklagen (230 - 240)			0,00	0,00	0,00	0,00	0,00	0,00
SA00	Saldo (00) Nettoergebnis nach Haushaltsrücklagen (Saldo 0 + Saldo 01)			-5.200,00	-5.200,00	-5.158,01			
Investive Gebarung									
SU 33	Summe Einzahlungen investive Gebarung						0,00	0,00	0,00
SU 34	Summe Auszahlungen investive Gebarung						0,00	0,00	0,00
SA2	Saldo (2) Geldfluss aus der Investiven Gebarung (33 - 34)						0,00	0,00	0,00
SA3	Saldo (3) Nettofinanzierungssaldo (Saldo 1 + Saldo 2)						-5.200,00	-5.200,00	-5.158,01

		MVAG	VC QU	Ergebnisvoranschlag			Finanzierungsvoranschlag		
		EH	FH	VA 2026	VA 2025	RA 2024	VA 2026	VA 2025	RA 2024
Finanzierungstätigkeit									
SU 35	Summe Einzahlungen aus der Finanzierungstätigkeit						0,00	0,00	0,00
SU 36	Summe Auszahlungen aus der Finanzierungstätigkeit						0,00	0,00	0,00
SA4	Saldo (4) Geldfluss aus der Finanzierungstätigkeit (35 – 36)						0,00	0,00	0,00
SA5	Saldo (5) Geldfluss aus der voranschlagswirksamen Gebarung (Saldo 3 + Saldo 4)						-5.200,00	-5.200,00	-5.158,01
632	Wasserwehre und Schleusen								
632000	Wasserwehre und Schleusen								
Operative Gebarung									
SU 21 / 31	Summe Erträge / Einzahlungen operative Gebarung			0,00	0,00	0,00	0,00	0,00	0,00
SU 22 / 32	Summe Aufwendungen / Auszahlungen operative Gebarung			0,00	0,00	0,00	0,00	0,00	0,00
SA 0 / SA 1	(0) Nettoergebnis (21 - 22) / (1) Geldfluss operative Gebarung (31 – 32)			0,00	0,00	0,00	0,00	0,00	0,00
SA01	Saldo (01) Haushaltsrücklagen (230 - 240)			0,00	0,00	0,00	0,00	0,00	0,00
SA00	Saldo (00) Nettoergebnis nach Haushaltsrücklagen (Saldo 0 + Saldo 01)			0,00	0,00	0,00			
Investive Gebarung									
SU 33	Summe Einzahlungen investive Gebarung						0,00	0,00	0,00
1/632000-051000	Kofinanzierte Schutzbauten		3418	2			7.000,00		
SU 34	Summe Auszahlungen investive Gebarung						7.000,00	0,00	0,00
SA2	Saldo (2) Geldfluss aus der Investiven Gebarung (33 – 34)						-7.000,00	0,00	0,00
SA3	Saldo (3) Nettofinanzierungssaldo (Saldo 1 + Saldo 2)						-7.000,00	0,00	0,00
Finanzierungstätigkeit									
SU 35	Summe Einzahlungen aus der Finanzierungstätigkeit						0,00	0,00	0,00
SU 36	Summe Auszahlungen aus der Finanzierungstätigkeit						0,00	0,00	0,00
SA4	Saldo (4) Geldfluss aus der Finanzierungstätigkeit (35 – 36)						0,00	0,00	0,00
SA5	Saldo (5) Geldfluss aus der voranschlagswirksamen Gebarung (Saldo 3 + Saldo 4)						-7.000,00	0,00	0,00
639	Sonstige Einrichtungen und Maßnahmen								
639000	Sonstige Einrichtungen und Maßnahmen								
Operative Gebarung									
2/639000+813000	Erträge aus der Auflösung von Investitionszuschüssen (Kapitaltransfers)	2127			1.400,00	1.400,00	1.406,69		
SU 21 / 31	Summe Erträge / Einzahlungen operative Gebarung				1.400,00	1.400,00	1.406,69	0,00	0,00
1/639000-612000	Instandhaltung von Wasser- und Abwasserbauten und -anlagen, Rückhaltebecken Widen	2224	3224	24	5.000,00	29.000,00	4.438,05	5.000,00	29.000,00
1/639000-618000	Instandhaltung Sonstige Anlagen	2224	3224	24	500,00	500,00	3.546,75	500,00	500,00
1/639000-640000	Rechts- und Beratungsaufwand	2222	3222	24			2.280,00		2.280,00
1/639000-680000	Planmäßige Abschreibung	2226			3.100,00	3.100,00	3.070,16		

		MVAG VC QU			Ergebnisvoranschlag			Finanzierungsvoranschlag		
		EH	FH		VA 2026	VA 2025	RA 2024	VA 2026	VA 2025	RA 2024
1/639000-728200	Personalaufwand Wirtschaftshof Schutzwasserbau	2225	3225	24	100,00	100,00	28,76	100,00	100,00	28,76
SU 22 / 32	Summe Aufwendungen / Auszahlungen operative Gebarung				8.700,00	32.700,00	13.363,72	5.600,00	29.600,00	6.781,81
SA 0 / SA 1	(0) Nettoergebnis (21 - 22) / (1) Geldfluss operative Gebarung (31 – 32)				-7.300,00	-31.300,00	-11.957,03	-5.600,00	-29.600,00	-6.781,81
SA01	Saldo (01) Haushaltsrücklagen (230 - 240)				0,00	0,00	0,00	0,00	0,00	0,00
SA00	Saldo (00) Nettoergebnis nach Haushaltsrücklagen (Saldo 0 + Saldo 01)				-7.300,00	-31.300,00	-11.957,03			
Investive Gebarung										
2/639000+307000	Kapitaltransfers von privaten Haushalten und privaten Organisationen ohne Erwerbszweck und andere		3334						30.000,00	
SU 33	Summe Einzahlungen investive Gebarung							0,00	30.000,00	0,00
1/639000-051000	Kofinanzierte Schutzbauten, Windischbach 2024/2025		3418	2					54.000,00	
SU 34	Summe Auszahlungen investive Gebarung							0,00	54.000,00	0,00
SA2	Saldo (2) Geldfluss aus der Investiven Gebarung (33 – 34)							0,00	-24.000,00	0,00
SA3	Saldo (3) Nettofinanzierungssaldo (Saldo 1 + Saldo 2)							-5.600,00	-53.600,00	-6.781,81
Finanzierungstätigkeit										
SU 35	Summe Einzahlungen aus der Finanzierungstätigkeit							0,00	0,00	0,00
SU 36	Summe Auszahlungen aus der Finanzierungstätigkeit							0,00	0,00	0,00
SA4	Saldo (4) Geldfluss aus der Finanzierungstätigkeit (35 – 36)							0,00	0,00	0,00
SA5	Saldo (5) Geldfluss aus der voranschlagswirksamen Gebarung (Saldo 3 + Saldo 4)							-5.600,00	-53.600,00	-6.781,81
64	Straßenverkehr									
640	Einrichtungen und Maßnahmen nach der Straßenverkehrsordnu									
640000	Einrichtungen u. Maßnahmen nach der StVO									
Operative Gebarung										
2/640000+828000	Rückersätze von Aufwendungen	2116	3116	18	200,00	200,00		200,00	200,00	
2/640000+868000	Transfer von privaten Haushalten (Gemeindestraßenstrafen)	2124	3124	16	3.000,00	5.000,00	3.890,00	3.000,00	5.000,00	3.890,00
SU 21 / 31	Summe Erträge / Einzahlungen operative Gebarung				3.200,00	5.200,00	3.890,00	3.200,00	5.200,00	3.890,00
1/640000-400000	Geringwertige Wirtschaftsgüter (GWG)	2221	3221	23	700,00	700,00	492,76	700,00	700,00	492,76
1/640000-680000	Planmäßige Abschreibung	2226			900,00	900,00	845,03			
1/640000-728200	Personalaufwand Wirtschaftshof Verkehrszeichen - Markierungen	2225	3225	24	300,00	300,00	264,53	300,00	300,00	264,53
SU 22 / 32	Summe Aufwendungen / Auszahlungen operative Gebarung				1.900,00	1.900,00	1.602,32	1.000,00	1.000,00	757,29
SA 0 / SA 1	(0) Nettoergebnis (21 - 22) / (1) Geldfluss operative Gebarung (31 – 32)				1.300,00	3.300,00	2.287,68	2.200,00	4.200,00	3.132,71
SA01	Saldo (01) Haushaltsrücklagen (230 - 240)				0,00	0,00	0,00	0,00	0,00	0,00
SA00	Saldo (00) Nettoergebnis nach Haushaltsrücklagen (Saldo 0 + Saldo 01)				1.300,00	3.300,00	2.287,68			

		MVAG	VC QU	Ergebnisvoranschlag			Finanzierungsvoranschlag		
		EH	FH	VA 2026	VA 2025	RA 2024	VA 2026	VA 2025	RA 2024
Investive Gebarung									
SU 33	Summe Einzahlungen investive Gebarung						0,00	0,00	0,00
1/640000-050000	Ankauf v. Verkehrszeichen/Spiegel		3412 2 40				800,00	500,00	2.692,67
SU 34	Summe Auszahlungen investive Gebarung						800,00	500,00	2.692,67
SA2	Saldo (2) Geldfluss aus der Investiven Gebarung (33 – 34)						-800,00	-500,00	-2.692,67
SA3	Saldo (3) Nettofinanzierungssaldo (Saldo 1 + Saldo 2)						1.400,00	3.700,00	440,04
Finanzierungstätigkeit									
SU 35	Summe Einzahlungen aus der Finanzierungstätigkeit						0,00	0,00	0,00
SU 36	Summe Auszahlungen aus der Finanzierungstätigkeit						0,00	0,00	0,00
SA4	Saldo (4) Geldfluss aus der Finanzierungstätigkeit (35 – 36)						0,00	0,00	0,00
SA5	Saldo (5) Geldfluss aus der voranschlagswirksamen Gebarung (Saldo 3 + Saldo 4)						1.400,00	3.700,00	440,04
649	Sonstige Einrichtungen und Maßnahmen								
649000	Verein EMIL								
Operative Gebarung									
SU 21 / 31	Summe Erträge / Einzahlungen operative Gebarung			0,00	0,00	0,00	0,00	0,00	0,00
1/649000-757000	Transfers an private Organisationen ohne Erwerbszweck	2234	3234 27			876,48			876,48
SU 22 / 32	Summe Aufwendungen / Auszahlungen operative Gebarung			0,00	0,00	876,48	0,00	0,00	876,48
SA 0 / SA 1	(0) Nettoergebnis (21 - 22) / (1) Geldfluss operative Gebarung (31 – 32)			0,00	0,00	-876,48	0,00	0,00	-876,48
SA01	Saldo (01) Haushaltsrücklagen (230 - 240)			0,00	0,00	0,00	0,00	0,00	0,00
SA00	Saldo (00) Nettoergebnis nach Haushaltsrücklagen (Saldo 0 + Saldo 01)			0,00	0,00	-876,48			
Investive Gebarung									
SU 33	Summe Einzahlungen investive Gebarung						0,00	0,00	0,00
SU 34	Summe Auszahlungen investive Gebarung						0,00	0,00	0,00
SA2	Saldo (2) Geldfluss aus der Investiven Gebarung (33 – 34)						0,00	0,00	0,00
SA3	Saldo (3) Nettofinanzierungssaldo (Saldo 1 + Saldo 2)						0,00	0,00	-876,48
Finanzierungstätigkeit									
SU 35	Summe Einzahlungen aus der Finanzierungstätigkeit						0,00	0,00	0,00
SU 36	Summe Auszahlungen aus der Finanzierungstätigkeit						0,00	0,00	0,00
SA4	Saldo (4) Geldfluss aus der Finanzierungstätigkeit (35 – 36)						0,00	0,00	0,00
SA5	Saldo (5) Geldfluss aus der voranschlagswirksamen Gebarung (Saldo 3 + Saldo 4)						0,00	0,00	-876,48

		MVAG VC QU			Ergebnisvoranschlag			Finanzierungsvoranschlag		
		EH	FH		VA 2026	VA 2025	RA 2024	VA 2026	VA 2025	RA 2024
69	Verkehr, Sonstiges									
690	Verkehr, Sonstiges									
690000	Verkehr, Sonstiges									
Operative Gebarung										
2/690000+828000	Klimaticket, E-Tankstelle	2116	3116	18	9.500,00	9.000,00	9.465,00	9.500,00	9.000,00	9.465,00
SU 21 / 31	Summe Erträge / Einzahlungen operative Gebarung				9.500,00	9.000,00	9.465,00	9.500,00	9.000,00	9.465,00
1/690000-600000	Energiebezüge	2222	3222	24	100,00	300,00		100,00	300,00	
1/690000-620000	VOR Klimatickets	2222	3222	24		1.800,00	1.763,20		1.800,00	1.763,20
1/690000-768000	Förderung Elektrofahrzeuge	2234	3234	27		100,00			100,00	
SU 22 / 32	Summe Aufwendungen / Auszahlungen operative Gebarung				100,00	2.200,00	1.763,20	100,00	2.200,00	1.763,20
SA 0 / SA 1	(0) Nettoergebnis (21 - 22) / (1) Geldfluss operative Gebarung (31 – 32)				9.400,00	6.800,00	7.701,80	9.400,00	6.800,00	7.701,80
SA01	Saldo (01) Haushaltsrücklagen (230 - 240)				0,00	0,00	0,00	0,00	0,00	0,00
SA00	Saldo (00) Nettoergebnis nach Haushaltsrücklagen (Saldo 0 + Saldo 01)				9.400,00	6.800,00	7.701,80			
Investive Gebarung										
SU 33	Summe Einzahlungen investive Gebarung							0,00	0,00	0,00
SU 34	Summe Auszahlungen investive Gebarung							0,00	0,00	0,00
SA2	Saldo (2) Geldfluss aus der Investiven Gebarung (33 – 34)							0,00	0,00	0,00
SA3	Saldo (3) Nettofinanzierungssaldo (Saldo 1 + Saldo 2)							9.400,00	6.800,00	7.701,80
Finanzierungstätigkeit										
SU 35	Summe Einzahlungen aus der Finanzierungstätigkeit							0,00	0,00	0,00
SU 36	Summe Auszahlungen aus der Finanzierungstätigkeit							0,00	0,00	0,00
SA4	Saldo (4) Geldfluss aus der Finanzierungstätigkeit (35 – 36)							0,00	0,00	0,00
SA5	Saldo (5) Geldfluss aus der voranschlagswirksamen Gebarung (Saldo 3 + Saldo 4)							9.400,00	6.800,00	7.701,80

		MVAG		VC QU	Ergebnisvoranschlag			Finanzierungsvoranschlag		
		EH	FH		VA 2026	VA 2025	RA 2024	VA 2026	VA 2025	RA 2024
7 Wirtschaftsförderung										
71	Grundlagenverbesserung in der Land- und Forstwirtschaft									
710	Land- und forstwirtschaftlicher Wegebau									
710000	Land- und Forstwirtschaftl. Wegebau									
Operative Gebarung										
2/710000+813000	Erträge aus der Auflösung von Investitionszuschüssen (Kapitaltransfers)	2127			1.800,00	1.300,00	1.225,90			
6/710000+871000	Kapitaltransfer aus Gemeinde-Bedarfszuweisungsmittel	2121	3121	1 33	7.500,00	8.200,00	10.000,00	7.500,00	8.200,00	10.000,00
6/710000+899000	Entnahmen aus Verrechnungsrücklagen zwischen operativer Gebarung und Projekten	2116		1	15.000,00	13.500,00	18.676,88			
SU 21 / 31	Summe Erträge / Einzahlungen operative Gebarung				24.300,00	23.000,00	29.902,78	7.500,00	8.200,00	10.000,00
1/710000-680000	Planmäßige Abschreibung	2226			50.600,00	43.900,00	52.732,46			
SU 22 / 32	Summe Aufwendungen / Auszahlungen operative Gebarung				50.600,00	43.900,00	52.732,46	0,00	0,00	0,00
SA 0 / SA 1	(0) Nettoergebnis (21 - 22) / (1) Geldfluss operative Gebarung (31 – 32)				-26.300,00	-20.900,00	-22.829,68	7.500,00	8.200,00	10.000,00
SA01	Saldo (01) Haushaltsrücklagen (230 - 240)				0,00	0,00	0,00	0,00	0,00	0,00
SA00	Saldo (00) Nettoergebnis nach Haushaltsrücklagen (Saldo 0 + Saldo 01)				-26.300,00	-20.900,00	-22.829,68			
Investive Gebarung										
6/710000+301000	Kapitaltransfers von Ländern, Landesfonds und Landeskammern		3331	1 33				7.500,00	8.300,00	11.417,06
SU 33	Summe Einzahlungen investive Gebarung							7.500,00	8.300,00	11.417,06
5/710000-002000	GÜTERWEGE		3412	1 40				30.000,00	30.000,00	40.093,94
SU 34	Summe Auszahlungen investive Gebarung							30.000,00	30.000,00	40.093,94
SA2	Saldo (2) Geldfluss aus der Investiven Gebarung (33 – 34)							-22.500,00	-21.700,00	-28.676,88
SA3	Saldo (3) Nettofinanzierungssaldo (Saldo 1 + Saldo 2)							-15.000,00	-13.500,00	-18.676,88
Finanzierungstätigkeit										
SU 35	Summe Einzahlungen aus der Finanzierungstätigkeit							0,00	0,00	0,00
SU 36	Summe Auszahlungen aus der Finanzierungstätigkeit							0,00	0,00	0,00
SA4	Saldo (4) Geldfluss aus der Finanzierungstätigkeit (35 – 36)							0,00	0,00	0,00
SA5	Saldo (5) Geldfluss aus der voranschlagswirksamen Gebarung (Saldo 3 + Saldo 4)							-15.000,00	-13.500,00	-18.676,88
74	Sonstige Förderung der Land- und Forstwirtschaft									
749	Sonstige Einrichtungen und Maßnahmen									
749000	Sonstige Einrichtungen und Maßnahmen									
Operative Gebarung										
SU 21 / 31	Summe Erträge / Einzahlungen operative Gebarung				0,00	0,00	0,00	0,00	0,00	0,00

		MVAG VC QU			Ergebnisvoranschlag			Finanzierungsvoranschlag		
		EH	FH		VA 2026	VA 2025	RA 2024	VA 2026	VA 2025	RA 2024
1/749000-755000	Künstliche Besamungen	2233	3233	27	5.000,00	10.000,00	10.567,92	5.000,00	10.000,00	10.567,92
SU 22 / 32	Summe Aufwendungen / Auszahlungen operative Gebarung				5.000,00	10.000,00	10.567,92	5.000,00	10.000,00	10.567,92
SA 0 / SA 1	(0) Nettoergebnis (21 - 22) / (1) Geldfluss operative Gebarung (31 – 32)				-5.000,00	-10.000,00	-10.567,92	-5.000,00	-10.000,00	-10.567,92
SA01	Saldo (01) Haushaltsrücklagen (230 - 240)				0,00	0,00	0,00	0,00	0,00	0,00
SA00	Saldo (00) Nettoergebnis nach Haushaltsrücklagen (Saldo 0 + Saldo 01)				-5.000,00	-10.000,00	-10.567,92			
Investive Gebarung										
SU 33	Summe Einzahlungen investive Gebarung							0,00	0,00	0,00
SU 34	Summe Auszahlungen investive Gebarung							0,00	0,00	0,00
SA2	Saldo (2) Geldfluss aus der Investiven Gebarung (33 – 34)							0,00	0,00	0,00
SA3	Saldo (3) Nettofinanzierungssaldo (Saldo 1 + Saldo 2)							-5.000,00	-10.000,00	-10.567,92
Finanzierungstätigkeit										
SU 35	Summe Einzahlungen aus der Finanzierungstätigkeit							0,00	0,00	0,00
SU 36	Summe Auszahlungen aus der Finanzierungstätigkeit							0,00	0,00	0,00
SA4	Saldo (4) Geldfluss aus der Finanzierungstätigkeit (35 – 36)							0,00	0,00	0,00
SA5	Saldo (5) Geldfluss aus der voranschlagswirksamen Gebarung (Saldo 3 + Saldo 4)							-5.000,00	-10.000,00	-10.567,92
77	Förderung des Tourismus									
771	Maßnahmen zur Förderung des Tourismus									
771000	Maßnahmen zur Förderung des Tourismus									
Operative Gebarung										
SU 21 / 31	Summe Erträge / Einzahlungen operative Gebarung				0,00	0,00	0,00	0,00	0,00	0,00
1/771000-757000	Beiträge an Fremdenverkehrsvereine	2234	3234	27	5.700,00	5.700,00	5.150,98	5.700,00	5.700,00	5.150,98
SU 22 / 32	Summe Aufwendungen / Auszahlungen operative Gebarung				5.700,00	5.700,00	5.150,98	5.700,00	5.700,00	5.150,98
SA 0 / SA 1	(0) Nettoergebnis (21 - 22) / (1) Geldfluss operative Gebarung (31 – 32)				-5.700,00	-5.700,00	-5.150,98	-5.700,00	-5.700,00	-5.150,98
SA01	Saldo (01) Haushaltsrücklagen (230 - 240)				0,00	0,00	0,00	0,00	0,00	0,00
SA00	Saldo (00) Nettoergebnis nach Haushaltsrücklagen (Saldo 0 + Saldo 01)				-5.700,00	-5.700,00	-5.150,98			
Investive Gebarung										
SU 33	Summe Einzahlungen investive Gebarung							0,00	0,00	0,00
SU 34	Summe Auszahlungen investive Gebarung							0,00	0,00	0,00
SA2	Saldo (2) Geldfluss aus der Investiven Gebarung (33 – 34)							0,00	0,00	0,00
SA3	Saldo (3) Nettofinanzierungssaldo (Saldo 1 + Saldo 2)							-5.700,00	-5.700,00	-5.150,98
Finanzierungstätigkeit										
SU 35	Summe Einzahlungen aus der Finanzierungstätigkeit							0,00	0,00	0,00
SU 36	Summe Auszahlungen aus der Finanzierungstätigkeit							0,00	0,00	0,00
SA4	Saldo (4) Geldfluss aus der Finanzierungstätigkeit (35 – 36)							0,00	0,00	0,00
SA5	Saldo (5) Geldfluss aus der voranschlagswirksamen Gebarung (Saldo 3 + Saldo 4)							-5.700,00	-5.700,00	-5.150,98

		MVAG VC QU			Ergebnisvoranschlag			Finanzierungsvoranschlag		
		EH	FH		VA 2026	VA 2025	RA 2024	VA 2026	VA 2025	RA 2024
78	Förderung von Handel, Gewerbe und Industrie									
782	Wirtschaftspolitische Maßnahmen									
782000	Wirtschaftspolitische Maßnahmen									
Operative Gebarung										
SU 21 / 31	Summe Erträge / Einzahlungen operative Gebarung				0,00	0,00	0,00	0,00	0,00	0,00
1/782000-755000	Transfers an Unternehmen - Lehrlingsförderung	2233	3233	27	1.000,00	2.000,00	1.268,80	1.000,00	2.000,00	1.268,80
SU 22 / 32	Summe Aufwendungen / Auszahlungen operative Gebarung				1.000,00	2.000,00	1.268,80	1.000,00	2.000,00	1.268,80
SA 0 / SA 1	(0) Nettoergebnis (21 - 22) / (1) Geldfluss operative Gebarung (31 – 32)				-1.000,00	-2.000,00	-1.268,80	-1.000,00	-2.000,00	-1.268,80
SA01	Saldo (01) Haushaltsrücklagen (230 - 240)				0,00	0,00	0,00	0,00	0,00	0,00
SA00	Saldo (00) Nettoergebnis nach Haushaltsrücklagen (Saldo 0 + Saldo 01)				-1.000,00	-2.000,00	-1.268,80			
Investive Gebarung										
SU 33	Summe Einzahlungen investive Gebarung							0,00	0,00	0,00
SU 34	Summe Auszahlungen investive Gebarung							0,00	0,00	0,00
SA2	Saldo (2) Geldfluss aus der Investiven Gebarung (33 – 34)							0,00	0,00	0,00
SA3	Saldo (3) Nettofinanzierungssaldo (Saldo 1 + Saldo 2)							-1.000,00	-2.000,00	-1.268,80
Finanzierungstätigkeit										
SU 35	Summe Einzahlungen aus der Finanzierungstätigkeit							0,00	0,00	0,00
SU 36	Summe Auszahlungen aus der Finanzierungstätigkeit							0,00	0,00	0,00
SA4	Saldo (4) Geldfluss aus der Finanzierungstätigkeit (35 – 36)							0,00	0,00	0,00
SA5	Saldo (5) Geldfluss aus der voranschlagswirksamen Gebarung (Saldo 3 + Saldo 4)							-1.000,00	-2.000,00	-1.268,80
789	Sonstige Einrichtungen und Maßnahmen									
789000	Umweltarbeitskreis, Fair Trade, Lions Club									
Operative Gebarung										
2/789000+810000	Einnahmen aus Veranstaltungen	2114	3114	13	3.000,00	2.600,00	891,70	3.000,00	2.600,00	891,70
SU 21 / 31	Summe Erträge / Einzahlungen operative Gebarung				3.000,00	2.600,00	891,70	3.000,00	2.600,00	891,70
1/789000-728000	Entgelte f. Sonstige Leistungen	2225	3225	24	1.300,00	1.300,00		1.300,00	1.300,00	
SU 22 / 32	Summe Aufwendungen / Auszahlungen operative Gebarung				1.300,00	1.300,00	0,00	1.300,00	1.300,00	0,00
SA 0 / SA 1	(0) Nettoergebnis (21 - 22) / (1) Geldfluss operative Gebarung (31 – 32)				1.700,00	1.300,00	891,70	1.700,00	1.300,00	891,70
SA01	Saldo (01) Haushaltsrücklagen (230 - 240)				0,00	0,00	0,00	0,00	0,00	0,00
SA00	Saldo (00) Nettoergebnis nach Haushaltsrücklagen (Saldo 0 + Saldo 01)				1.700,00	1.300,00	891,70			
Investive Gebarung										
SU 33	Summe Einzahlungen investive Gebarung							0,00	0,00	0,00
SU 34	Summe Auszahlungen investive Gebarung							0,00	0,00	0,00
SA2	Saldo (2) Geldfluss aus der Investiven Gebarung (33 – 34)							0,00	0,00	0,00
SA3	Saldo (3) Nettofinanzierungssaldo (Saldo 1 + Saldo 2)							1.700,00	1.300,00	891,70

		MVAG		VC QU	Ergebnisvoranschlag			Finanzierungsvoranschlag		
		EH	FH		VA 2026	VA 2025	RA 2024	VA 2026	VA 2025	RA 2024
Finanzierungstätigkeit										
SU 35	Summe Einzahlungen aus der Finanzierungstätigkeit							0,00	0,00	0,00
SU 36	Summe Auszahlungen aus der Finanzierungstätigkeit							0,00	0,00	0,00
SA4	Saldo (4) Geldfluss aus der Finanzierungstätigkeit (35 – 36)							0,00	0,00	0,00
SA5	Saldo (5) Geldfluss aus der voranschlagswirksamen Gebarung (Saldo 3 + Saldo 4)							1.700,00	1.300,00	891,70

		MVAG		VC QU	Ergebnisvoranschlag			Finanzierungsvoranschlag		
		EH	FH		VA 2026	VA 2025	RA 2024	VA 2026	VA 2025	RA 2024
8 Dienstleistungen										
81	Öffentliche Einrichtungen (soweit nicht dem Abschnitt 85 zuzuordnen)									
812	WC-Anlagen									
812000	Öffentliche WC-Anlage									
Operative Gebarung										
SU 21 / 31	Summe Erträge / Einzahlungen operative Gebarung				0,00	0,00	0,00	0,00	0,00	0,00
1/812000-680000	Planmäßige Abschreibung	2226			200,00	200,00	206,40			
SU 22 / 32	Summe Aufwendungen / Auszahlungen operative Gebarung				200,00	200,00	206,40	0,00	0,00	0,00
SA 0 / SA 1	(0) Nettoergebnis (21 - 22) / (1) Geldfluss operative Gebarung (31 – 32)				-200,00	-200,00	-206,40	0,00	0,00	0,00
SA01	Saldo (01) Haushaltsrücklagen (230 - 240)				0,00	0,00	0,00	0,00	0,00	0,00
SA00	Saldo (00) Nettoergebnis nach Haushaltsrücklagen (Saldo 0 + Saldo 01)				-200,00	-200,00	-206,40			
Investive Gebarung										
SU 33	Summe Einzahlungen investive Gebarung							0,00	0,00	0,00
1/812000-010000	Gebäude und Bauten	3413	2	40						2.064,00
SU 34	Summe Auszahlungen investive Gebarung							0,00	0,00	2.064,00
SA2	Saldo (2) Geldfluss aus der Investiven Gebarung (33 – 34)							0,00	0,00	-2.064,00
SA3	Saldo (3) Nettofinanzierungssaldo (Saldo 1 + Saldo 2)							0,00	0,00	-2.064,00
Finanzierungstätigkeit										
SU 35	Summe Einzahlungen aus der Finanzierungstätigkeit							0,00	0,00	0,00
SU 36	Summe Auszahlungen aus der Finanzierungstätigkeit							0,00	0,00	0,00
SA4	Saldo (4) Geldfluss aus der Finanzierungstätigkeit (35 – 36)							0,00	0,00	0,00
SA5	Saldo (5) Geldfluss aus der voranschlagswirksamen Gebarung (Saldo 3 + Saldo 4)							0,00	0,00	-2.064,00
814	Straßenreinigung									
814000	Straßenreinigung									
Operative Gebarung										
SU 21 / 31	Summe Erträge / Einzahlungen operative Gebarung				0,00	0,00	0,00	0,00	0,00	0,00
1/814000-728000	Winterdienst Schneeräumung	2225	3225	24	15.000,00	15.000,00	9.208,04	15.000,00	15.000,00	19.871,34
1/814000-728200	Personalaufwand Wirtschaftshof	2225	3225	24	1.200,00	1.200,00	1.013,91	1.200,00	1.200,00	1.013,91
	Straßenreinigung - Winterdienst									
SU 22 / 32	Summe Aufwendungen / Auszahlungen operative Gebarung				16.200,00	16.200,00	10.221,95	16.200,00	16.200,00	20.885,25
SA 0 / SA 1	(0) Nettoergebnis (21 - 22) / (1) Geldfluss operative Gebarung (31 – 32)				-16.200,00	-16.200,00	-10.221,95	-16.200,00	-16.200,00	-20.885,25
SA01	Saldo (01) Haushaltsrücklagen (230 - 240)				0,00	0,00	0,00	0,00	0,00	0,00
SA00	Saldo (00) Nettoergebnis nach Haushaltsrücklagen (Saldo 0 + Saldo 01)				-16.200,00	-16.200,00	-10.221,95			
Investive Gebarung										
SU 33	Summe Einzahlungen investive Gebarung							0,00	0,00	0,00

		MVAG		VC QU	Ergebnisvoranschlag			Finanzierungsvoranschlag		
		EH	FH		VA 2026	VA 2025	RA 2024	VA 2026	VA 2025	RA 2024
SU 34	Summe Auszahlungen investive Gebarung							0,00	0,00	0,00
SA2	Saldo (2) Geldfluss aus der Investiven Gebarung (33 – 34)							0,00	0,00	0,00
SA3	Saldo (3) Nettofinanzierungssaldo (Saldo 1 + Saldo 2)							-16.200,00	-16.200,00	-20.885,25
Finanzierungstätigkeit										
SU 35	Summe Einzahlungen aus der Finanzierungstätigkeit							0,00	0,00	0,00
SU 36	Summe Auszahlungen aus der Finanzierungstätigkeit							0,00	0,00	0,00
SA4	Saldo (4) Geldfluss aus der Finanzierungstätigkeit (35 – 36)							0,00	0,00	0,00
SA5	Saldo (5) Geldfluss aus der voranschlagswirksamen Gebarung (Saldo 3 + Saldo 4)							-16.200,00	-16.200,00	-20.885,25
815 Park- und Gartenanlagen, Kinderspielplätze										
815000 Gartenanlagen und Kinderspielplätze										
Operative Gebarung										
2/815000+828000	Rückersätze von Aufwendungen	2116	3116				4.802,80			4.802,80
2/815000+829000	Sonstige Erträge, Versicherungsleistung	2116	3116			700,00			700,00	
SU 21 / 31	Summe Erträge / Einzahlungen operative Gebarung				0,00	700,00	4.802,80	0,00	700,00	4.802,80
1/815000-400000	Geringwertige Wirtschaftsgüter (GWG)	2221	3221		300,00	300,00		300,00	300,00	
1/815000-613000	Instandhaltung von sonstigen Grundstückseinrichtungen	2224	3224	24	3.500,00	6.000,00	6.807,66	3.500,00	6.000,00	6.807,66
1/815000-618000	Instandhaltung von sonst. Anlagen	2224	3224	24	800,00	2.200,00	572,89	800,00	2.200,00	572,89
1/815000-680000	Planmäßige Abschreibung	2226			2.800,00	1.400,00	1.395,19			
1/815000-700100	Miet- und Pachtaufwand	2223	3223	24	2.800,00	2.700,00	2.706,43	2.800,00	2.700,00	2.706,43
1/815000-728200	Personalaufwand Wirtschaftshof Gartenanlagen und Kinderspielplätze	2225	3225	24	2.300,00	2.300,00	2.352,77	2.300,00	2.300,00	2.352,77
SU 22 / 32	Summe Aufwendungen / Auszahlungen operative Gebarung				12.500,00	14.900,00	13.834,94	9.700,00	13.500,00	12.439,75
SA 0 / SA 1	(0) Nettoergebnis (21 - 22) / (1) Geldfluss operative Gebarung (31 – 32)				-12.500,00	-14.200,00	-9.032,14	-9.700,00	-12.800,00	-7.636,95
SA01	Saldo (01) Haushaltsrücklagen (230 - 240)				0,00	0,00	0,00	0,00	0,00	0,00
SA00	Saldo (00) Nettoergebnis nach Haushaltsrücklagen (Saldo 0 + Saldo 01)				-12.500,00	-14.200,00	-9.032,14			
Investive Gebarung										
SU 33	Summe Einzahlungen investive Gebarung							0,00	0,00	0,00
1/815000-006000	Sonstige Grundstückseinrichtungen		3412	2 40					4.000,00	
SU 34	Summe Auszahlungen investive Gebarung							0,00	4.000,00	0,00
SA2	Saldo (2) Geldfluss aus der Investiven Gebarung (33 – 34)							0,00	-4.000,00	0,00
SA3	Saldo (3) Nettofinanzierungssaldo (Saldo 1 + Saldo 2)							-9.700,00	-16.800,00	-7.636,95
Finanzierungstätigkeit										
SU 35	Summe Einzahlungen aus der Finanzierungstätigkeit							0,00	0,00	0,00
SU 36	Summe Auszahlungen aus der Finanzierungstätigkeit							0,00	0,00	0,00
SA4	Saldo (4) Geldfluss aus der Finanzierungstätigkeit (35 – 36)							0,00	0,00	0,00

		MVAG		VC QU	Ergebnisvoranschlag			Finanzierungsvoranschlag		
		EH	FH		VA 2026	VA 2025	RA 2024	VA 2026	VA 2025	RA 2024
SA5	Saldo (5) Geldfluss aus der voranschlagswirksamen Gebarung (Saldo 3 + Saldo 4)							-9.700,00	-16.800,00	-7.636,95
816	Öffentliche Beleuchtung und öffentliche Uhren									
816000	Öffentliche Beleuchtung und Uhren									
Operative Gebarung										
2/816000+810000	Erträge aus Leistungen	2114	3114		100,00	100,00		100,00	100,00	
2/816000+828000	Rückersätze von Aufwendungen	2116	3116	18			3.609,25			3.609,25
6/816000+871000	Kapitaltransfer aus Gemeinde-Sonderbedarfszuweisungsmittel	2121	3121	1 33			9.300,00			9.300,00
6/816000+899000	Entnahmen aus Verrechnungsrücklagen zwischen operativer Gebarung und Projekten	2116		1			90.727,04			
SU 21 / 31	Summe Erträge / Einzahlungen operative Gebarung				100,00	100,00	103.636,29	100,00	100,00	12.909,25
1/816000-600000	Strom für Strassenbeleuchtung	2222	3222	24	6.500,00	7.000,00	164,72	6.500,00	7.000,00	1.954,56
1/816000-619000	Instandhaltung der Str.Beleucht.	2224	3224	24	1.000,00	1.000,00	7.867,92	1.000,00	1.000,00	23.692,19
1/816000-680000	Planmäßige Abschreibung	2226			40.100,00	40.100,00	36.681,05			
1/816000-728200	Personalaufwand Wirtschaftshof Straßenbeleuchtung Erhaltung	2225	3225	24	300,00	300,00	329,36	300,00	300,00	329,36
SU 22 / 32	Summe Aufwendungen / Auszahlungen operative Gebarung				47.900,00	48.400,00	45.043,05	7.800,00	8.300,00	25.976,11
SA 0 / SA 1	(0) Nettoergebnis (21 - 22) / (1) Geldfluss operative Gebarung (31 – 32)				-47.800,00	-48.300,00	58.593,24	-7.700,00	-8.200,00	-13.066,86
SA01	Saldo (01) Haushaltsrücklagen (230 - 240)				0,00	0,00	0,00	0,00	0,00	0,00
SA00	Saldo (00) Nettoergebnis nach Haushaltsrücklagen (Saldo 0 + Saldo 01)				-47.800,00	-48.300,00	58.593,24			
Investive Gebarung										
SU 33	Summe Einzahlungen investive Gebarung							0,00	0,00	0,00
5/816000-050000	Sonderanlagen Umstellung LED		3412	1 40						102.156,01
SU 34	Summe Auszahlungen investive Gebarung							0,00	0,00	102.156,01
SA2	Saldo (2) Geldfluss aus der Investiven Gebarung (33 – 34)							0,00	0,00	-102.156,01
SA3	Saldo (3) Nettofinanzierungssaldo (Saldo 1 + Saldo 2)							-7.700,00	-8.200,00	-115.222,87
Finanzierungstätigkeit										
SU 35	Summe Einzahlungen aus der Finanzierungstätigkeit							0,00	0,00	0,00
SU 36	Summe Auszahlungen aus der Finanzierungstätigkeit							0,00	0,00	0,00
SA4	Saldo (4) Geldfluss aus der Finanzierungstätigkeit (35 – 36)							0,00	0,00	0,00
SA5	Saldo (5) Geldfluss aus der voranschlagswirksamen Gebarung (Saldo 3 + Saldo 4)							-7.700,00	-8.200,00	-115.222,87
817	Friedhöfe (einschließlich Einsegnungshallen und Krematorien)									
817000	Friedhöfe und Einsegnungshallen									
Operative Gebarung										
2/817000+813000	Erträge aus der Auflösung von Investitionszuschüssen (Kapitaltransfers)	2127			500,00	500,00	545,05			

		MVAG		VC QU	Ergebnisvoranschlag			Finanzierungsvoranschlag		
		EH	FH		VA 2026	VA 2025	RA 2024	VA 2026	VA 2025	RA 2024
2/817000+852100	Leichenhallengebühren	2113	3113	12	1.500,00	1.000,00	750,00	1.500,00	1.000,00	750,00
SU 21 / 31	Summe Erträge / Einzahlungen operative Gebarung				2.000,00	1.500,00	1.295,05	1.500,00	1.000,00	750,00
1/817000-454000	Reinigungsmittel	2221	3221	23		100,00			100,00	
1/817000-511000	Geldbezüge der Vertragsbediensteten in handwerklicher Verwendung	2211	3211	20	4.300,00	4.400,00	4.230,32	4.300,00	4.400,00	4.230,32
1/817000-580000	Dienstgeberbeiträge zum Ausgleichsfonds für Familienbeihilfen	2212	3212	20	200,00	100,00	93,99	200,00	100,00	93,99
1/817000-582000	Sonstige Dienstgeberbeiträge zur sozialen Sicherheit	2212	3212	20	1.000,00	900,00	897,40	1.000,00	900,00	897,40
1/817000-600000	Strom	2222	3222	24	900,00	1.500,00	998,24	900,00	1.500,00	714,22
1/817000-614000	Instandhaltung Leichenhalle	2224	3224	24		100,00			100,00	
1/817000-618000	Instandhaltung von sonstigen Anlagen	2224	3224	24		100,00	55,10		100,00	1.657,04
1/817000-670000	Leichenhalle Versicherung	2222	3222	24	500,00	500,00	460,65	500,00	500,00	460,65
1/817000-680000	Planmäßige Abschreibung	2226			4.600,00	4.600,00	4.559,50			
1/817000-700000	Leichenhalle Pacht GST an Pfarramt	2223	3223	24	100,00	100,00	30,76	100,00	100,00	30,76
1/817000-711000	Hausbesitzabgaben/Gebühren	2225	3225	24	300,00	400,00	350,86	300,00	400,00	350,86
1/817000-728200	Personalaufwand Wirtschaftshof Aufbahrungshalle	2225	3225	24	100,00	100,00	35,09	100,00	100,00	35,09
SU 22 / 32	Summe Aufwendungen / Auszahlungen operative Gebarung				12.000,00	12.900,00	11.711,91	7.400,00	8.300,00	8.470,33
SA 0 / SA 1	(0) Nettoergebnis (21 - 22) / (1) Geldfluss operative Gebarung (31 - 32)				-10.000,00	-11.400,00	-10.416,86	-5.900,00	-7.300,00	-7.720,33
SA01	Saldo (01) Haushaltsrücklagen (230 - 240)				0,00	0,00	0,00	0,00	0,00	0,00
SA00	Saldo (00) Nettoergebnis nach Haushaltsrücklagen (Saldo 0 + Saldo 01)				-10.000,00	-11.400,00	-10.416,86			
Investive Gebarung										
SU 33	Summe Einzahlungen investive Gebarung							0,00	0,00	0,00
SU 34	Summe Auszahlungen investive Gebarung							0,00	0,00	0,00
SA2	Saldo (2) Geldfluss aus der Investiven Gebarung (33 - 34)							0,00	0,00	0,00
SA3	Saldo (3) Nettofinanzierungssaldo (Saldo 1 + Saldo 2)							-5.900,00	-7.300,00	-7.720,33
Finanzierungstätigkeit										
SU 35	Summe Einzahlungen aus der Finanzierungstätigkeit							0,00	0,00	0,00
SU 36	Summe Auszahlungen aus der Finanzierungstätigkeit							0,00	0,00	0,00
SA4	Saldo (4) Geldfluss aus der Finanzierungstätigkeit (35 - 36)							0,00	0,00	0,00
SA5	Saldo (5) Geldfluss aus der voranschlagswirksamen Gebarung (Saldo 3 + Saldo 4)							-5.900,00	-7.300,00	-7.720,33
82	Betriebsähnliche Einrichtungen und Betriebe									
820	Wirtschaftshöfe									
820000	Wirtschaftshof									
Operative Gebarung										
2/820000+810400	Vergütungsbuchungen Wirtschaftshof	2114	3114	13	32.500,00	32.000,00	27.366,22	32.500,00	32.000,00	27.366,22

		MVAG		VC QU	Ergebnisvoranschlag			Finanzierungsvoranschlag		
		EH	FH		VA 2026	VA 2025	RA 2024	VA 2026	VA 2025	RA 2024
2/820000+811200	Einnahmen aus Vermietung	2115	3115	14	100,00	100,00		100,00	100,00	
SU 21 / 31	Summe Erträge / Einzahlungen operative Gebarung				32.600,00	32.100,00	27.366,22	32.600,00	32.100,00	27.366,22
1/820000-400000	Geringwertige Wirtschaftsgüter	2221	3221	23	1.000,00	1.500,00	1.873,61	1.000,00	1.500,00	1.327,14
1/820000-452000	Treibstoffe	2221	3221	23	400,00	500,00	497,50	400,00	500,00	497,50
1/820000-454000	Reinigungsmittel	2221	3221	23	800,00	1.200,00	1.721,53	800,00	1.200,00	1.721,53
1/820000-455000	Chemische und sonstige artverwandte Mittel	2221	3221	23		100,00			100,00	
1/820000-459000	Sonstige Verbrauchsgüter	2221	3221		100,00	300,00	330,34	100,00	300,00	330,34
1/820000-511000	Geldbezüge der VB in handwerkli. Verwendung	2211	3211	20	106.400,00	94.700,00	90.645,67	106.400,00	94.700,00	90.645,67
1/820000-523000	Bezüge der nicht ganzjährig beschäft. Arbeiter	2211	3211	20	5.200,00	5.000,00	5.048,08	5.200,00	5.000,00	5.048,08
1/820000-580000	DGB zum Ausgleichsfonds Fam. Beihilfen	2212	3212	20	4.000,00	3.600,00	3.483,50	4.000,00	3.600,00	3.483,50
1/820000-582000	DGB zur Sozialen Sicherheit	2212	3212	20	21.800,00	20.500,00	19.601,23	21.800,00	20.500,00	19.601,23
1/820000-592000	Dotierung von Rückstellungen für Jubiläumszuwendungen	2214			1.100,00	1.600,00	1.936,40			
1/820000-600000	Strom	2222	3222	24	600,00	500,00	516,46	600,00	500,00	464,33
1/820000-600300	Fernwärme	2222	3222	24	2.000,00	2.000,00	2.300,58	2.000,00	2.000,00	2.239,38
1/820000-614000	Instandhaltung von Gebaeuden	2224	3224	24	500,00	500,00	916,89	500,00	500,00	916,89
1/820000-618000	Instandhaltung von sonstigen Anlagen	2224	3224		200,00			200,00		
1/820000-680000	Planmäßige Abschreibung	2226			5.400,00	6.200,00	6.498,19			
1/820000-711000	Hausbesitzabgaben/Gebühren (Ausgaben)	2225	3225	24	500,00	500,00	332,36	500,00	500,00	332,36
1/820000-728000	Entgelte für sonstige Leistungen	2225	3225	24	100,00	100,00	15,88	100,00	100,00	15,88
1/820000-728200	Personalaufwand Wirtschaftshof	2225	3225	24	5.100,00	5.000,00	5.692,55	5.100,00	5.000,00	5.692,55
SU 22 / 32	Summe Aufwendungen / Auszahlungen operative Gebarung				155.200,00	143.800,00	141.410,77	148.700,00	136.000,00	132.316,38
SA 0 / SA 1	(0) Nettoergebnis (21 - 22) / (1) Geldfluss operative Gebarung (31 - 32)				-122.600,00	-111.700,00	-114.044,55	-116.100,00	-103.900,00	-104.950,16
SA01	Saldo (01) Haushaltsrücklagen (230 - 240)				0,00	0,00	0,00	0,00	0,00	0,00
SA00	Saldo (00) Nettoergebnis nach Haushaltsrücklagen (Saldo 0 + Saldo 01)				-122.600,00	-111.700,00	-114.044,55			
Investive Gebarung										
SU 33	Summe Einzahlungen investive Gebarung							0,00	0,00	0,00
1/820000-010000	Aufenthaltsraum Wirtschaftshof		3413	2					7.100,00	
1/820000-042000	Amts-, Betriebs- und Geschäftsausstattung		3415	2						1.858,76
1/820000-050000	Sonderanlagen, E-Tankstelle		3412	2						2.835,60
SU 34	Summe Auszahlungen investive Gebarung							0,00	7.100,00	4.694,36
SA2	Saldo (2) Geldfluss aus der Investiven Gebarung (33 - 34)							0,00	-7.100,00	-4.694,36
SA3	Saldo (3) Nettofinanzierungssaldo (Saldo 1 + Saldo 2)							-116.100,00	-111.000,00	-109.644,52
Finanzierungstätigkeit										
SU 35	Summe Einzahlungen aus der Finanzierungstätigkeit							0,00	0,00	0,00

		MVAG		VC QU	Ergebnisvoranschlag			Finanzierungsvoranschlag		
		EH	FH		VA 2026	VA 2025	RA 2024	VA 2026	VA 2025	RA 2024
SU 36	Summe Auszahlungen aus der Finanzierungstätigkeit							0,00	0,00	0,00
SA4	Saldo (4) Geldfluss aus der Finanzierungstätigkeit (35 – 36)							0,00	0,00	0,00
SA5	Saldo (5) Geldfluss aus der voranschlagswirksamen Gebarung (Saldo 3 + Saldo 4)							-116.100,00	-111.000,00	-109.644,52
820100	Wirtschaftshof Carport 2026									
Operative Gebarung										
SU 21 / 31	Summe Erträge / Einzahlungen operative Gebarung				0,00	0,00	0,00	0,00	0,00	0,00
SU 22 / 32	Summe Aufwendungen / Auszahlungen operative Gebarung				0,00	0,00	0,00	0,00	0,00	0,00
SA 0 / SA 1	(0) Nettoergebnis (21 - 22) / (1) Geldfluss operative Gebarung (31 – 32)				0,00	0,00	0,00	0,00	0,00	0,00
SA01	Saldo (01) Haushaltsrücklagen (230 - 240)				0,00	0,00	0,00	0,00	0,00	0,00
SA00	Saldo (00) Nettoergebnis nach Haushaltsrücklagen (Saldo 0 + Saldo 01)				0,00	0,00	0,00			
Investive Gebarung										
6/820100+300742	Bund KIG 2023 + 2025			3331 1				80.000,00		
SU 33	Summe Einzahlungen investive Gebarung							80.000,00	0,00	0,00
5/820100-010000	Gebäude und Bauten			3413 1				80.000,00		
SU 34	Summe Auszahlungen investive Gebarung							80.000,00	0,00	0,00
SA2	Saldo (2) Geldfluss aus der Investiven Gebarung (33 – 34)							0,00	0,00	0,00
SA3	Saldo (3) Nettofinanzierungssaldo (Saldo 1 + Saldo 2)							0,00	0,00	0,00
Finanzierungstätigkeit										
SU 35	Summe Einzahlungen aus der Finanzierungstätigkeit							0,00	0,00	0,00
SU 36	Summe Auszahlungen aus der Finanzierungstätigkeit							0,00	0,00	0,00
SA4	Saldo (4) Geldfluss aus der Finanzierungstätigkeit (35 – 36)							0,00	0,00	0,00
SA5	Saldo (5) Geldfluss aus der voranschlagswirksamen Gebarung (Saldo 3 + Saldo 4)							0,00	0,00	0,00
821	Fuhrpark									
821000	Fuhrpark									
Operative Gebarung										
2/821000+813000	Erträge aus der Auflösung von Investitionszuschüssen (Kapitaltransfers)	2127			400,00					
2/821000+868000	Transfers von privaten Haushalten	2124	3124	16			1.000,00			1.000,00
6/821000+899000	Entnahmen aus Verrechnungsrücklagen zwischen operativer Gebarung und Projekten	2116		1		4.700,00				
SU 21 / 31	Summe Erträge / Einzahlungen operative Gebarung				400,00	4.700,00	1.000,00	0,00	0,00	1.000,00
1/821000-452000	Treibstoffe	2221	3221	23	5.500,00	5.500,00	320,04	5.500,00	5.500,00	320,04
1/821000-617000	Instandhaltung von Fahrzeugen	2224	3224	24	6.000,00	4.000,00	8.266,20	6.000,00	4.000,00	8.266,20
1/821000-670000	Versicherungen	2222	3222	24	8.800,00	8.700,00	6.045,30	8.800,00	8.700,00	5.714,93
1/821000-680000	Planmäßige Abschreibung	2226			13.700,00	10.100,00	9.713,62			
1/821000-705000	Operating Leasing Kommunalfahrzeug	2223	3223	24		15.200,00	36.624,84		15.200,00	36.624,84

		MVAG VC QU			Ergebnisvoranschlag			Finanzierungsvoranschlag		
		EH	FH		VA 2026	VA 2025	RA 2024	VA 2026	VA 2025	RA 2024
1/821000-728000	Entgelte für sonstige Leistungen	2225	3225	24	100,00	200,00	23,75	100,00	200,00	23,75
SU 22 / 32	Summe Aufwendungen / Auszahlungen operative Gebarung				34.100,00	43.700,00	60.993,75	20.400,00	33.600,00	50.949,76
SA 0 / SA 1	(0) Nettoergebnis (21 - 22) / (1) Geldfluss operative Gebarung (31 - 32)				-33.700,00	-39.000,00	-59.993,75	-20.400,00	-33.600,00	-49.949,76
SA01	Saldo (01) Haushaltsrücklagen (230 - 240)				0,00	0,00	0,00	0,00	0,00	0,00
SA00	Saldo (00) Nettoergebnis nach Haushaltsrücklagen (Saldo 0 + Saldo 01)				-33.700,00	-39.000,00	-59.993,75			
Investive Gebarung										
6/821000+300000	Kapitaltransfers von Bund, Bundesfonds und Bundeskammern		3331	1					4.000,00	
6/821000+300742	Bund KIG 2023 + 2025		3331	1				2.400,00		
6/821000+301000	Kapitaltransfers von Ländern, Landesfonds und Landeskammern		3331	1					5.000,00	
SU 33	Summe Einzahlungen investive Gebarung							2.400,00	9.000,00	0,00
5/821000-040000	Fahrzeuge		3414	1					32.900,00	
1/821000-040000	Fahrzeuge		3414	2 41						38.414,05
1/821000-050000	Sonderanlagen Tankanlage bei FF		3412	2 40						1.337,22
SU 34	Summe Auszahlungen investive Gebarung							0,00	32.900,00	39.751,27
SA2	Saldo (2) Geldfluss aus der Investiven Gebarung (33 - 34)							2.400,00	-23.900,00	-39.751,27
SA3	Saldo (3) Nettofinanzierungssaldo (Saldo 1 + Saldo 2)							-18.000,00	-57.500,00	-89.701,03
Finanzierungstätigkeit										
SU 35	Summe Einzahlungen aus der Finanzierungstätigkeit							0,00	0,00	0,00
SU 36	Summe Auszahlungen aus der Finanzierungstätigkeit							0,00	0,00	0,00
SA4	Saldo (4) Geldfluss aus der Finanzierungstätigkeit (35 - 36)							0,00	0,00	0,00
SA5	Saldo (5) Geldfluss aus der voranschlagswirksamen Gebarung (Saldo 3 + Saldo 4)							-18.000,00	-57.500,00	-89.701,03
828	Sonstige Märkte									
828000	Sonstige Märkte									
Operative Gebarung										
2/828000+852000	Marktstandsgebühren	2113	3113	12	100,00		15,00	100,00		15,00
SU 21 / 31	Summe Erträge / Einzahlungen operative Gebarung				100,00	0,00	15,00	100,00	0,00	15,00
SU 22 / 32	Summe Aufwendungen / Auszahlungen operative Gebarung				0,00	0,00	0,00	0,00	0,00	0,00
SA 0 / SA 1	(0) Nettoergebnis (21 - 22) / (1) Geldfluss operative Gebarung (31 - 32)				100,00	0,00	15,00	100,00	0,00	15,00
SA01	Saldo (01) Haushaltsrücklagen (230 - 240)				0,00	0,00	0,00	0,00	0,00	0,00
SA00	Saldo (00) Nettoergebnis nach Haushaltsrücklagen (Saldo 0 + Saldo 01)				100,00	0,00	15,00			
Investive Gebarung										
SU 33	Summe Einzahlungen investive Gebarung							0,00	0,00	0,00
SU 34	Summe Auszahlungen investive Gebarung							0,00	0,00	0,00
SA2	Saldo (2) Geldfluss aus der Investiven Gebarung (33 - 34)							0,00	0,00	0,00
SA3	Saldo (3) Nettofinanzierungssaldo (Saldo 1 + Saldo 2)							100,00	0,00	15,00

		MVAG VC QU			Ergebnisvoranschlag			Finanzierungsvoranschlag		
		EH	FH		VA 2026	VA 2025	RA 2024	VA 2026	VA 2025	RA 2024
Finanzierungstätigkeit										
SU 35	Summe Einzahlungen aus der Finanzierungstätigkeit							0,00	0,00	0,00
SU 36	Summe Auszahlungen aus der Finanzierungstätigkeit							0,00	0,00	0,00
SA4	Saldo (4) Geldfluss aus der Finanzierungstätigkeit (35 – 36)							0,00	0,00	0,00
SA5	Saldo (5) Geldfluss aus der voranschlagswirksamen Gebarung (Saldo 3 + Saldo 4)							100,00	0,00	15,00
84 Liegenschaften, Wohn- und Geschäftsgebäude										
840	Grundbesitz									
840000	Grundbesitz									
Operative Gebarung										
2/840000+811000	Miete- und Pachtertrag	2115	3115	14	200,00	200,00	180,00	200,00	200,00	180,00
SU 21 / 31	Summe Erträge / Einzahlungen operative Gebarung				200,00	200,00	180,00	200,00	200,00	180,00
1/840000-700000	Miet- und Pachtaufwand	2223	3223	24	800,00	800,00	732,71	800,00	800,00	732,71
1/840000-710000	Öffentliche Abgaben (ImmoEST)	2225	3225	24	100,00	100,00	61,88	100,00	100,00	61,88
1/840000-711000	Hausbesitzabgaben/Gebühren	2225	3225	24	800,00	800,00	1.308,99	800,00	800,00	1.354,89
1/840000-728000	Entgelte für sonstige Leistungen (Honorare)	2225	3225	24	500,00	800,00		500,00	800,00	
SU 22 / 32	Summe Aufwendungen / Auszahlungen operative Gebarung				2.200,00	2.500,00	2.103,58	2.200,00	2.500,00	2.149,48
SA 0 / SA 1	(0) Nettoergebnis (21 - 22) / (1) Geldfluss operative Gebarung (31 – 32)				-2.000,00	-2.300,00	-1.923,58	-2.000,00	-2.300,00	-1.969,48
SA01	Saldo (01) Haushaltsrücklagen (230 - 240)				0,00	0,00	0,00	0,00	0,00	0,00
SA00	Saldo (00) Nettoergebnis nach Haushaltsrücklagen (Saldo 0 + Saldo 01)				-2.000,00	-2.300,00	-1.923,58			
Investive Gebarung										
2/840000+307000	Kapitaltransfers von privaten Haushalten und privaten Organisationen ohne Erwerbszweck und andere		3334						130.000,00	
SU 33	Summe Einzahlungen investive Gebarung							0,00	130.000,00	0,00
SU 34	Summe Auszahlungen investive Gebarung							0,00	0,00	0,00
SA2	Saldo (2) Geldfluss aus der Investiven Gebarung (33 – 34)							0,00	130.000,00	0,00
SA3	Saldo (3) Nettofinanzierungssaldo (Saldo 1 + Saldo 2)							-2.000,00	127.700,00	-1.969,48
Finanzierungstätigkeit										
SU 35	Summe Einzahlungen aus der Finanzierungstätigkeit							0,00	0,00	0,00
SU 36	Summe Auszahlungen aus der Finanzierungstätigkeit							0,00	0,00	0,00
SA4	Saldo (4) Geldfluss aus der Finanzierungstätigkeit (35 – 36)							0,00	0,00	0,00
SA5	Saldo (5) Geldfluss aus der voranschlagswirksamen Gebarung (Saldo 3 + Saldo 4)							-2.000,00	127.700,00	-1.969,48

		MVAG		VC QU	Ergebnisvoranschlag			Finanzierungsvoranschlag		
		EH	FH		VA 2026	VA 2025	RA 2024	VA 2026	VA 2025	RA 2024
85	Betriebe mit marktbestimmter Tätigkeit									
850	Betriebe der Wasserversorgung									
850000	Betriebe der Wasserversorgung									
Operative Gebarung										
2/850000+810000	Erträge aus Leistungen	2114	3114			100,00			100,00	
2/850000+813000	Erträge aus der Auflösung von Investitionszuschüssen (Kapitaltransfers)	2127			37.700,00	35.900,00	36.222,32			
2/850000+828000	Rückersätze von Ausgaben f. WVA	2116	3116	18	500,00	500,00	34.891,00	500,00	500,00	34.891,00
2/850000+828001	Rückersätze von Steuern und Abgaben	2116	3116	18	100,00	100,00	2,46	100,00	100,00	2,46
2/850000+852100	Wasserbereitstellungsgebühren	2113	3113	12	36.700,00	35.300,00	31.997,95	36.700,00	35.300,00	31.997,95
2/850000+852200	Wasserbezugsgebühren	2113	3113	12	110.500,00	118.100,00	99.503,84	110.500,00	118.100,00	99.505,66
2/850000+852300	Wasserbezug Nutzwasserlieferung	2113	3113		2.800,00	2.000,00		2.800,00	2.000,00	
2/850000+860000	KPC Zinsenzuschüsse	2121	3121	15	300,00	200,00	112,63	300,00	200,00	112,63
SU 21 / 31	Summe Erträge / Einzahlungen operative Gebarung				188.600,00	192.200,00	202.730,20	150.900,00	156.300,00	166.509,70
1/850000-400000	Geringwertige Wirtschaftsgüter (GWG)	2221	3221	23	100,00	100,00	130,37	100,00	100,00	43,37
1/850000-413000	Wasserankauf von anderen Gemeinden	2221	3221	23	8.000,00	10.000,00	10.245,11	8.000,00	10.000,00	10.245,11
1/850000-510000	Geldbezüge der VB der Verwaltung	2211	3211	20	2.900,00	2.800,00	2.700,00	2.900,00	2.800,00	2.700,00
1/850000-580000	DGB zum Ausgleichsfonds f. Fam. Beihilfe	2212	3212	20	100,00	100,00	100,00	100,00	100,00	100,00
1/850000-582000	Sonst. DGB zur Sozialen Sicherheit	2212	3212	20	400,00	400,00	400,00	400,00	400,00	400,00
1/850000-600000	Strom WVA	2222	3222	24	23.000,00	30.000,00	12.467,27	23.000,00	30.000,00	11.446,62
1/850000-612000	Instandhaltung von Wasser- und Abwasserbauten und -anlagen	2224	3224			5.000,00			5.000,00	
1/850000-613000	Instandhaltung der WVA	2224	3224	24	10.000,00	10.000,00	55.101,65	10.000,00	10.000,00	55.158,45
1/850000-631000	Telekommunikationsdienste	2222	3222	24	800,00	800,00	421,61	800,00	800,00	423,56
1/850000-640000	Rechts- und Beratungsaufwand (Wasseruntersuchungen)	2222	3222	24	3.000,00	3.000,00	2.806,17	3.000,00	3.000,00	2.713,12
1/850000-650000	Kreditzinsen WVA	2241	3241	25	38.800,00	44.800,00	47.909,40	38.800,00	44.800,00	47.909,40
1/850000-659000	Geldverkehrs- und Bankspesen	2244	3244	24	100,00	100,00	51,13	100,00	100,00	51,13
1/850000-670000	Versicherungen	2222	3222	24	200,00	200,00	220,27	200,00	200,00	220,27
1/850000-680000	Planmäßige Abschreibung	2226			65.800,00	66.000,00	68.783,59			
1/850000-710000	Öffentliche Abgaben	2225	3225	24	3.700,00	3.700,00	3.298,62	3.700,00	3.700,00	3.298,62
1/850000-728000	Entgelte f. sonstige Leistungen	2225	3225	24	700,00	800,00	183,90	700,00	800,00	183,90
1/850000-728200	Personalaufwand Wirtschaftshof Wasserversorgung	2225	3225	24	3.600,00	3.500,00	3.266,78	3.600,00	3.500,00	3.266,78
1/850000-752000	Kosten für Abgabeneinhebung GDA	2231	3231	26	4.000,00	3.700,00	3.629,82	4.000,00	3.700,00	3.629,82
SU 22 / 32	Summe Aufwendungen / Auszahlungen operative Gebarung				165.200,00	185.000,00	211.715,69	99.400,00	119.000,00	141.790,15
SA 0 / SA 1	(0) Nettoergebnis (21 - 22) / (1) Geldfluss operative Gebarung (31 - 32)				23.400,00	7.200,00	-8.985,49	51.500,00	37.300,00	24.719,55

		MVAG		VC QU	Ergebnisvoranschlag			Finanzierungsvoranschlag		
		EH	FH		VA 2026	VA 2025	RA 2024	VA 2026	VA 2025	RA 2024
2/850000+894001	Entnahmen von zweckgebundenen Haushaltsrücklagen	2301					49.044,70			
1/850000-794001	Zuweisung an zweckgebundene Haushaltsrücklagen	2401			3.000,00		50.212,22			
SA01	Saldo (01) Haushaltsrücklagen (230 - 240)				-3.000,00	0,00	-1.167,52	0,00	0,00	0,00
SA00	Saldo (00) Nettoergebnis nach Haushaltsrücklagen (Saldo 0 + Saldo 01)				20.400,00	7.200,00	-10.153,01			
Investive Gebarung										
2/850000+300000	Kapitaltransfers von Bund, Bundesfonds und Bundeskammern	3331		33				3.000,00	6.400,00	4.714,37
6/850000+300000	Kapitaltransfers von Bund, Bundesfonds und Bundeskammern	3331	1	33				46.000,00	64.900,00	
6/850000+301000	Kapitaltransfers von Ländern, Landesfonds und Landeskammern	3331		1					8.100,00	4.250,00
6/850000+303000	Kapitaltransfers vom Land - NÖ. WWF	3331	1	33				9.600,00	20.000,00	
2/850000+307000	Kapitaltransfers von privaten Haushalten - Anschlussabgaben	3334		34				3.000,00	3.000,00	
6/850000+307000	Kapitaltransfers von privaten Haushalten - Anschlussabgaben	3334	1	34				20.000,00	60.000,00	16.980,78
SU 33	Summe Einzahlungen investive Gebarung							81.600,00	162.400,00	25.945,15
5/850000-004500	WVA Erweiterungen	3412	1	40				67.800,00	50.000,00	18.147,15
5/850000-004600	WVA BA 16 Ötscherblickstraße	3412	1	40					12.000,00	1.452,00
5/850000-004700	WVA BA 17 Oberleiten	3412	1	40					2.500,00	41.491,78
5/850000-004800	WVA BA 18 Innerochsenbach 2024	3412		1					155.000,00	255.961,02
5/850000-004900	WVA BA 19 Unter Umberg	3412		1					20.000,00	
5/850000-005000	WVA BA 20 Ferschnitz-Au	3412		1				287.000,00		
5/850000-020000	Maschinen und maschinelle Anlagen	3414		1				48.000,00		
1/850000-042000	Betriebsausstattung (Wasserzähler)	3415	2	41				1.200,00	2.700,00	2.786,80
SU 34	Summe Auszahlungen investive Gebarung							404.000,00	242.200,00	319.838,75
SA2	Saldo (2) Geldfluss aus der Investiven Gebarung (33 – 34)							-322.400,00	-79.800,00	-293.893,60
SA3	Saldo (3) Nettofinanzierungssaldo (Saldo 1 + Saldo 2)							-270.900,00	-42.500,00	-269.174,05
Finanzierungstätigkeit										
6/850000+346000	Darlehensaufnahme Wasserleitungsbau	3514	1	55						500.000,00
SU 35	Summe Einzahlungen aus der Finanzierungstätigkeit							0,00	0,00	500.000,00
1/850000-346000	Tilgung Bankdarlehen WVA	3614		65				64.100,00	60.500,00	51.373,43
SU 36	Summe Auszahlungen aus der Finanzierungstätigkeit							64.100,00	60.500,00	51.373,43
SA4	Saldo (4) Geldfluss aus der Finanzierungstätigkeit (35 – 36)							-64.100,00	-60.500,00	448.626,57
SA5	Saldo (5) Geldfluss aus der voranschlagswirksamen Gebarung (Saldo 3 + Saldo 4)							-335.000,00	-103.000,00	179.452,52

		MVAG		VC QU	Ergebnisvoranschlag			Finanzierungsvoranschlag		
		EH	FH		VA 2026	VA 2025	RA 2024	VA 2026	VA 2025	RA 2024
851	Betriebe der Abwasserbeseitigung									
851000	Betriebe der Abwasserbeseitigung									
Operative Gebarung										
2/851000+810000	Erträge aus Leistungen	2114	3114		100,00	100,00		100,00	100,00	
2/851000+813000	Erträge aus der Auflösung von Investitionszuschüssen (Kapitaltransfers)	2127			142.000,00	141.900,00	142.021,69			
2/851000+828000	Rückersätze von Ausgaben	2116	3116	18	100,00	100,00		100,00	100,00	
2/851000+852100	Kanalbenützungsgebühren SW	2113	3113	12	315.300,00	283.200,00	258.378,00	315.300,00	283.200,00	258.378,00
2/851000+860000	KPC Zinsenzuschüsse	2121	3121	15	43.300,00	52.800,00	49.710,87	43.300,00	52.800,00	49.710,87
SU 21 / 31	Summe Erträge / Einzahlungen operative Gebarung				500.800,00	478.100,00	450.110,56	358.800,00	336.200,00	308.088,87
1/851000-400000	Geringwertige Wirtschaftsgüter (GWG)	2221	3221	23	100,00	200,00	109,22	100,00	200,00	20,22
1/851000-454000	Reinigungsmittel	2221	3221	23	100,00	100,00	99,37	100,00	100,00	99,37
1/851000-455000	Chemische und sonstige artverwandte Mittel	2221	3221	23	6.000,00	6.000,00	8.220,55	6.000,00	6.000,00	5.813,05
1/851000-456000	Schreib-, Zeichen- u. Sonst. Bueromittel	2221	3221	23	100,00	100,00	271,95	100,00	100,00	271,95
1/851000-510000	Geldbezüge der VB der Verwaltung	2211	3211	20	20.400,00	19.800,00	18.900,00	20.400,00	19.800,00	18.900,00
1/851000-511000	Geldbezüge der Vertragsbediensteten in handwerklicher Verwendung	2211	3211	20	1.900,00	1.800,00	1.698,37	1.900,00	1.800,00	1.698,37
1/851000-564000	Vergütungen für Nebentätigkeit (Prüfkosten)	2211	3211	20	3.000,00	3.500,00	3.044,96	3.000,00	3.500,00	3.044,96
1/851000-580000	DGB zum Ausgleichsfonds f. Fam. Beihilfe	2212	3212	20	100,00	800,00	862,90	100,00	800,00	862,90
1/851000-582000	Sonst. DGB zur Sozialen Sicherheit	2212	3212	20	400,00	3.900,00	4.262,51	400,00	3.900,00	4.262,51
1/851000-600000	Energiebezüge Kanal und Pumpwerke	2222	3222	24	7.200,00	13.000,00	19.212,74	7.200,00	13.000,00	15.465,92
1/851000-612000	Instandhaltung von Wasser- und Abwasserbauten und -anlagen	2224	3224	24	10.000,00	15.000,00	21.403,62	10.000,00	15.000,00	22.150,37
5/851000-612000	Instandhaltung Abwasserbauten - Hochwasser	2224	3224	1 24			2.469,48			2.469,48
1/851000-614000	Instandhaltung Kanal	2224	3224	24	10.000,00	10.000,00	10.992,08	10.000,00	10.000,00	11.977,27
1/851000-631000	Telekommunikationsdienste	2222	3222	24	600,00	600,00	546,43	600,00	600,00	544,92
1/851000-640000	Rechts- und Beratungsaufwand	2222	3222	24		100,00			100,00	
1/851000-650000	Kreditzinsen	2241	3241	25	62.800,00	68.300,00	93.694,45	62.800,00	68.300,00	93.694,45
1/851000-659000	Geldverkehrs- und Bankspesen	2244	3244	24	100,00	100,00	51,13	100,00	100,00	51,13
1/851000-670000	Versicherungen	2222	3222	24	1.700,00	1.500,00	2.847,65	1.700,00	1.500,00	2.847,65
1/851000-680000	Planmäßige Abschreibung	2226			200.300,00	192.500,00	196.123,57			
1/851000-710000	Öffentliche Abgaben	2225	3225	24	6.100,00	6.100,00	5.458,55	6.100,00	6.100,00	5.472,35
1/851000-711000	Hausbesitzabgaben/Gebühren	2225	3225	24	1.000,00	900,00	870,53	1.000,00	900,00	870,53
1/851000-726000	Mitgliedsbeitraege an Institutionen und Schulungen	2225	3225	24	200,00	200,00	230,00	200,00	200,00	230,00
1/851000-728000	Entgelte für Sonstige Leistungen (Klärschlammübernahme)	2225	3225	24	30.000,00	31.000,00	26.223,07	30.000,00	31.000,00	25.388,66

		MVAG		VC QU	Ergebnisvoranschlag			Finanzierungsvoranschlag		
		EH	FH		VA 2026	VA 2025	RA 2024	VA 2026	VA 2025	RA 2024
1/851000-728200	Personalaufwand Wirtschaftshof Abwasserbeseitigung	2225	3225	24	6.800,00	5.600,00	1.713,18	6.800,00	5.600,00	1.713,18
1/851000-752000	Kosten d. Abgabeneinhebung GDA	2231	3231	26	7.200,00	8.200,00	7.169,24	7.200,00	8.200,00	7.169,24
SU 22 / 32	Summe Aufwendungen / Auszahlungen operative Gebarung				376.100,00	389.300,00	426.475,55	175.800,00	196.800,00	225.018,48
SA 0 / SA 1	(0) Nettoergebnis (21 - 22) / (1) Geldfluss operative Gebarung (31 - 32)				124.700,00	88.800,00	23.635,01	183.000,00	139.400,00	83.070,39
6/851000+894001	Entnahmen von zweckgebundenen Haushaltsrücklagen	2301		1		100.000,00				
2/851000+894001	Entnahmen von zweckgebundenen Haushaltsrücklagen	2301					104.136,23			
1/851000-794001	Zuweisung an zweckgebundene Haushaltsrücklagen	2401			10.000,00		106.617,02			
SA01	Saldo (01) Haushaltsrücklagen (230 - 240)				-10.000,00	100.000,00	-2.480,79	0,00	0,00	0,00
SA00	Saldo (00) Nettoergebnis nach Haushaltsrücklagen (Saldo 0 + Saldo 01)				114.700,00	188.800,00	21.154,22			
Investive Gebarung										
2/851000+300000	Kapitaltransfers von Bund, Bundesfonds und Bundeskammern		3331	33				31.000,00	53.400,00	55.167,61
6/851000+300000	Kapitaltransfers von Bund, Bundesfonds und Bundeskammern		3331	1 33				5.300,00	20.000,00	
6/851000+300742	Bund KIG 2023 + 2025		3331	1				55.400,00		
6/851000+301000	Kapitaltransfers von Ländern, Landesfonds und Landeskammern		3331	1 33						4.250,00
6/851000+303000	Beihilfe NÖ. LWWF		3331	1 33				10.000,00	10.000,00	
2/851000+307000	Kapitaltransfers von privaten Haushalten - Anschlussabgaben		3334	34				3.000,00	3.000,00	
6/851000+307000	Kapitaltransfers von privaten Haushalten - Anschlussabgaben		3334	1 34				35.000,00	38.100,00	18.640,45
6/851000+307100	Kapitaltransfers von privaten Haushalten - Regenwasserkanal		3334	1 34				10.000,00	3.000,00	2.000,00
SU 33	Summe Einzahlungen investive Gebarung							149.700,00	127.500,00	80.058,06
5/851000-004000	Wasser- und Abwasserbauten und - anlagen		3412	1 40				104.000,00	350.000,00	126.930,11
SU 34	Summe Auszahlungen investive Gebarung							104.000,00	350.000,00	126.930,11
SA2	Saldo (2) Geldfluss aus der Investiven Gebarung (33 - 34)							45.700,00	-222.500,00	-46.872,05
SA3	Saldo (3) Nettofinanzierungssaldo (Saldo 1 + Saldo 2)							228.700,00	-83.100,00	36.198,34
Finanzierungstätigkeit										
6/851000+346000	Investitionsdarlehen von Finanzunternehmen		3514	1 55					300.000,00	200.000,00
SU 35	Summe Einzahlungen aus der Finanzierungstätigkeit							0,00	300.000,00	200.000,00
1/851000-346000	Tilgung Bankdarlehen ABA		3614	65				180.400,00	165.200,00	143.797,56
SU 36	Summe Auszahlungen aus der Finanzierungstätigkeit							180.400,00	165.200,00	143.797,56
SA4	Saldo (4) Geldfluss aus der Finanzierungstätigkeit (35 - 36)							-180.400,00	134.800,00	56.202,44

		MVAG			Ergebnisvoranschlag			Finanzierungsvoranschlag		
		EH	FH	VC QU	VA 2026	VA 2025	RA 2024	VA 2026	VA 2025	RA 2024
SA5	Saldo (5) Geldfluss aus der voranschlagswirksamen Gebarung (Saldo 3 + Saldo 4)							48.300,00	51.700,00	92.400,78
851100	Betriebe der Abwasserbeseitigung									
Operative Gebarung										
2/851100+808000	Veräußerungen von Waren	2116	3116			500,00			500,00	
SU 21 / 31	Summe Erträge / Einzahlungen operative Gebarung				0,00	500,00	0,00	0,00	500,00	0,00
1/851100-400000	Geringwertige Wirtschaftsgüter (GWG)	2221	3221			2.500,00			2.500,00	
1/851100-600000	Energiebezüge Kläranlage	2222	3222	24	18.000,00	17.000,00	412,08	18.000,00	17.000,00	412,08
1/851100-614000	Instandhaltung Kläranlage	2224	3224	24	1.000,00	2.500,00	722,55	1.000,00	2.500,00	722,55
1/851100-680000	Planmäßige Abschreibung	2226			9.500,00					
1/851100-728200	Personalaufwand Wirtschaftshof Kläranlage	2225	3225			1.100,00			1.100,00	
SU 22 / 32	Summe Aufwendungen / Auszahlungen operative Gebarung				28.500,00	23.100,00	1.134,63	19.000,00	23.100,00	1.134,63
SA 0 / SA 1	(0) Nettoergebnis (21 - 22) / (1) Geldfluss operative Gebarung (31 – 32)				-28.500,00	-22.600,00	-1.134,63	-19.000,00	-22.600,00	-1.134,63
SA01	Saldo (01) Haushaltsrücklagen (230 - 240)				0,00	0,00	0,00	0,00	0,00	0,00
SA00	Saldo (00) Nettoergebnis nach Haushaltsrücklagen (Saldo 0 + Saldo 01)				-28.500,00	-22.600,00	-1.134,63			
Investive Gebarung										
SU 33	Summe Einzahlungen investive Gebarung							0,00	0,00	0,00
5/851100-006000	Sonstige Grundstückseinrichtungen		3412	1					19.000,00	
1/851100-010000	Gebäude und Bauten		3413	2					17.000,00	
5/851100-020000	Maschinen und maschinelle Anlagen		3414	1				72.000,00	106.000,00	
5/851100-042000	Amts-, Betriebs- und Geschäftsausstattung		3415	1					3.000,00	
SU 34	Summe Auszahlungen investive Gebarung							72.000,00	145.000,00	0,00
SA2	Saldo (2) Geldfluss aus der Investiven Gebarung (33 – 34)							-72.000,00	-145.000,00	0,00
SA3	Saldo (3) Nettofinanzierungssaldo (Saldo 1 + Saldo 2)							-91.000,00	-167.600,00	-1.134,63
Finanzierungstätigkeit										
6/851100+346000	Investitionsdarlehen von Finanzunternehmen		3514	1					200.000,00	
SU 35	Summe Einzahlungen aus der Finanzierungstätigkeit							0,00	200.000,00	0,00
SU 36	Summe Auszahlungen aus der Finanzierungstätigkeit							0,00	0,00	0,00
SA4	Saldo (4) Geldfluss aus der Finanzierungstätigkeit (35 – 36)							0,00	200.000,00	0,00
SA5	Saldo (5) Geldfluss aus der voranschlagswirksamen Gebarung (Saldo 3 + Saldo 4)							-91.000,00	32.400,00	-1.134,63
852	Betriebe der Müllbeseitigung									
852000	Betriebe der Müllbeseitigung									
Operative Gebarung										
2/852000+808000	Verkauf von Müllsäcken	2116	3116	16	1.200,00	1.000,00	921,73	1.200,00	1.000,00	921,73

		MVAG		VC QU	Ergebnisvoranschlag			Finanzierungsvoranschlag		
		EH	FH		VA 2026	VA 2025	RA 2024	VA 2026	VA 2025	RA 2024
2/852000+813000	Erträge aus der Auflösung von Investitionszuschüssen (Kapitaltransfers)	2127			1.000,00	1.000,00	962,00			
2/852000+816000	GDA Kostenersätze f. Sammelstellen	2114	3114	13	12.300,00	12.000,00	10.362,67	12.300,00	12.000,00	10.362,67
2/852000+861010	Transfers von Ländern, Landesfonds und Landeskammern	2121	3121				30.622,00			30.622,00
SU 21 / 31	Summe Erträge / Einzahlungen operative Gebarung				14.500,00	14.000,00	42.868,40	13.500,00	13.000,00	41.906,40
1/852000-400000	Geringwertige Wirtschaftsgüter (GWG)	2221	3221	23	100,00	200,00	46,45	100,00	200,00	46,45
1/852000-413000	Ankauf von Müllsäcken	2221	3221	23	500,00	600,00	1.913,63	500,00	600,00	1.876,81
1/852000-511000	Geldbezüge der Vertragsbediensteten in handwerklicher Verwendung	2211	3211	20		200,00			200,00	
1/852000-600000	Strom	2222	3222	24	800,00	800,00	270,08	800,00	800,00	270,08
1/852000-614000	Instandhaltung von Gebäuden und Bauten	2224	3224	24	100,00	1.000,00		100,00	1.000,00	24,00
1/852000-619000	Instandhaltung der Sammelzentren	2224	3224	24		1.300,00			1.300,00	
1/852000-670000	Versicherungen	2222	3222	24	700,00	700,00	708,02	700,00	700,00	708,02
1/852000-680000	Planmäßige Abschreibung	2226			11.400,00	11.400,00	11.363,15			
1/852000-722010	Rückersätze von Erträgen, Gebührenbremse	2225	3225				30.622,00			30.622,00
1/852000-728000	Entgelte für sonstige Leistungen	2225	3225			300,00	182,82		300,00	182,82
1/852000-728200	Personalaufwand Wirtschaftshof Müllbeseitigung	2225	3225	24	4.200,00	4.100,00	4.201,09	4.200,00	4.100,00	4.201,09
SU 22 / 32	Summe Aufwendungen / Auszahlungen operative Gebarung				17.800,00	20.600,00	49.307,24	6.400,00	9.200,00	37.931,27
SA 0 / SA 1	(0) Nettoergebnis (21 - 22) / (1) Geldfluss operative Gebarung (31 - 32)				-3.300,00	-6.600,00	-6.438,84	7.100,00	3.800,00	3.975,13
SA01	Saldo (01) Haushaltsrücklagen (230 - 240)				0,00	0,00	0,00	0,00	0,00	0,00
SA00	Saldo (00) Nettoergebnis nach Haushaltsrücklagen (Saldo 0 + Saldo 01)				-3.300,00	-6.600,00	-6.438,84			
Investive Gebarung										
SU 33	Summe Einzahlungen investive Gebarung							0,00	0,00	0,00
SU 34	Summe Auszahlungen investive Gebarung							0,00	0,00	0,00
SA2	Saldo (2) Geldfluss aus der Investiven Gebarung (33 - 34)							0,00	0,00	0,00
SA3	Saldo (3) Nettofinanzierungssaldo (Saldo 1 + Saldo 2)							7.100,00	3.800,00	3.975,13
Finanzierungstätigkeit										
SU 35	Summe Einzahlungen aus der Finanzierungstätigkeit							0,00	0,00	0,00
SU 36	Summe Auszahlungen aus der Finanzierungstätigkeit							0,00	0,00	0,00
SA4	Saldo (4) Geldfluss aus der Finanzierungstätigkeit (35 - 36)							0,00	0,00	0,00
SA5	Saldo (5) Geldfluss aus der voranschlagswirksamen Gebarung (Saldo 3 + Saldo 4)							7.100,00	3.800,00	3.975,13
853	Betriebe für die Errichtung und Verwaltung von Wohn- und Geschäftsgebäuden									
853000	Betriebe für Wohn- und Geschäftsgebäude									
Operative Gebarung										
2/853000+810000	Erträge aus Leistungen	2114	3114		100,00	100,00		100,00	100,00	

		MVAG		VC QU	Ergebnisvoranschlag			Finanzierungsvoranschlag		
		EH	FH		VA 2026	VA 2025	RA 2024	VA 2026	VA 2025	RA 2024
2/853000+811000	Miete- und Pächtertrag MZH	2115	3115	14	8.000,00	8.000,00	6.128,28	8.000,00	8.000,00	6.128,28
2/853000+811100	Betriebskostensätze - MZH	2115	3115	14	1.200,00	1.200,00	1.024,01	1.200,00	1.200,00	1.024,01
2/853000+811200	Einnahmen aus Saalmiete	2115	3115	14	500,00	700,00	510,00	500,00	700,00	450,00
SU 21 / 31	Summe Erträge / Einzahlungen operative Gebarung				9.800,00	10.000,00	7.662,29	9.800,00	10.000,00	7.602,29
1/853000-400000	Geringwertige Wirtschaftsgüter (GWG)	2221	3221	23	100,00	200,00	490,57	100,00	200,00	490,57
1/853000-454000	Reinigungsmittel	2221	3221	23	100,00	100,00	243,07	100,00	100,00	243,07
1/853000-511000	Geldbezüge der Vertragsbediensteten in handwerklicher Verwendung	2211	3211	20	4.300,00	4.500,00	4.230,23	4.300,00	4.500,00	4.230,23
1/853000-580000	Dienstgeberbeiträge zum Ausgleichsfonds für Familienbeihilfen	2212	3212	20	200,00	100,00	93,98	200,00	100,00	93,98
1/853000-582000	Sonstige Dienstgeberbeiträge zur sozialen Sicherheit	2212	3212	20	1.000,00	900,00	897,09	1.000,00	900,00	897,09
1/853000-600000	Strom	2222	3222	24	1.000,00	1.000,00	981,78	1.000,00	1.000,00	873,13
1/853000-600300	Fernwärme	2222	3222	24	7.300,00	4.900,00	4.979,97	7.300,00	4.900,00	4.838,97
1/853000-614000	Instandhaltung Gebäude	2224	3224	24	3.000,00	800,00	5.608,53	3.000,00	800,00	8.175,72
1/853000-618000	Instandhaltung von sonstigen Anlagen	2224	3224	24	200,00	1.000,00	164,64	200,00	1.000,00	164,64
1/853000-631000	Telekommunikationsdienste	2222	3222	24		200,00	166,67		200,00	166,67
1/853000-650000	Kreditzinsen WBF	2241	3241	25			46,41			46,41
1/853000-670000	Versicherung	2222	3222	24	1.700,00	1.800,00	1.592,61	1.700,00	1.800,00	1.592,61
1/853000-680000	Planmäßige Abschreibung	2226			8.200,00	8.200,00	8.190,04			
1/853000-711000	Hausbesitzabgaben/Gebühren	2225	3225	24	2.700,00	3.600,00	2.085,47	2.700,00	3.600,00	2.085,47
1/853000-728200	Personalaufwand Wirtschaftshof Mehrzweckhaus	2225	3225	24	700,00	700,00	501,55	700,00	700,00	501,55
SU 22 / 32	Summe Aufwendungen / Auszahlungen operative Gebarung				30.500,00	28.000,00	30.272,61	22.300,00	19.800,00	24.400,11
SA 0 / SA 1	(0) Nettoergebnis (21 - 22) / (1) Geldfluss operative Gebarung (31 - 32)				-20.700,00	-18.000,00	-22.610,32	-12.500,00	-9.800,00	-16.797,82
SA01	Saldo (01) Haushaltsrücklagen (230 - 240)				0,00	0,00	0,00	0,00	0,00	0,00
SA00	Saldo (00) Nettoergebnis nach Haushaltsrücklagen (Saldo 0 + Saldo 01)				-20.700,00	-18.000,00	-22.610,32			
Investive Gebarung										
SU 33	Summe Einzahlungen investive Gebarung							0,00	0,00	0,00
SU 34	Summe Auszahlungen investive Gebarung							0,00	0,00	0,00
SA2	Saldo (2) Geldfluss aus der Investiven Gebarung (33 - 34)							0,00	0,00	0,00
SA3	Saldo (3) Nettofinanzierungssaldo (Saldo 1 + Saldo 2)							-12.500,00	-9.800,00	-16.797,82
Finanzierungstätigkeit										
SU 35	Summe Einzahlungen aus der Finanzierungstätigkeit							0,00	0,00	0,00
1/853000-341000	Tilgung von Landesdarlehen WBF		3611	64						6.716,14
SU 36	Summe Auszahlungen aus der Finanzierungstätigkeit							0,00	0,00	6.716,14
SA4	Saldo (4) Geldfluss aus der Finanzierungstätigkeit (35 - 36)							0,00	0,00	-6.716,14
SA5	Saldo (5) Geldfluss aus der voranschlagswirksamen Gebarung (Saldo 3 + Saldo 4)							-12.500,00	-9.800,00	-23.513,96

		MVAG VC QU			Ergebnisvoranschlag			Finanzierungsvoranschlag		
		EH	FH		VA 2026	VA 2025	RA 2024	VA 2026	VA 2025	RA 2024
859	Sonstige Betriebe mit marktbestimmter Tätigkeit									
859000	Sonstige marktbestimmte Betriebe									
Operative Gebarung										
SU 21 / 31	Summe Erträge / Einzahlungen operative Gebarung				0,00	0,00	0,00	0,00	0,00	0,00
1/859000-680000	Planmäßige Abschreibung	2226			200,00	200,00	202,64			
1/859000-728200	Personalaufwand Wirtschaftshof Breitbandinitiative	2225	3225	24			2.527,09			2.527,09
SU 22 / 32	Summe Aufwendungen / Auszahlungen operative Gebarung				200,00	200,00	2.729,73	0,00	0,00	2.527,09
SA 0 / SA 1	(0) Nettoergebnis (21 - 22) / (1) Geldfluss operative Gebarung (31 - 32)				-200,00	-200,00	-2.729,73	0,00	0,00	-2.527,09
SA01	Saldo (01) Haushaltsrücklagen (230 - 240)				0,00	0,00	0,00	0,00	0,00	0,00
SA00	Saldo (00) Nettoergebnis nach Haushaltsrücklagen (Saldo 0 + Saldo 01)				-200,00	-200,00	-2.729,73			
Investive Gebarung										
SU 33	Summe Einzahlungen investive Gebarung							0,00	0,00	0,00
SU 34	Summe Auszahlungen investive Gebarung							0,00	0,00	0,00
SA2	Saldo (2) Geldfluss aus der Investiven Gebarung (33 - 34)							0,00	0,00	0,00
SA3	Saldo (3) Nettofinanzierungssaldo (Saldo 1 + Saldo 2)							0,00	0,00	-2.527,09
Finanzierungstätigkeit										
SU 35	Summe Einzahlungen aus der Finanzierungstätigkeit							0,00	0,00	0,00
SU 36	Summe Auszahlungen aus der Finanzierungstätigkeit							0,00	0,00	0,00
SA4	Saldo (4) Geldfluss aus der Finanzierungstätigkeit (35 - 36)							0,00	0,00	0,00
SA5	Saldo (5) Geldfluss aus der voranschlagswirksamen Gebarung (Saldo 3 + Saldo 4)							0,00	0,00	-2.527,09
87	Wirtschaftliche Unternehmungen									
870	Elektrizitätsversorgung									
870000	Elektrizitätsversorgung									
Operative Gebarung										
2/870000+810100	Erlöse aus Ökostrom PV-Anlage AH	2114	3114	13	6.000,00	6.000,00	4.855,70	6.000,00	6.000,00	4.855,70
2/870000+810200	Erlöse aus Ökostrom PV-Anl. ASZ/KA	2114	3114	13	8.000,00	8.000,00	7.409,95	8.000,00	8.000,00	7.409,95
2/870000+810300	Erlöse aus Ökostrom PV-Anlage Am Sportplatz 11	2114	3114	13	3.000,00	3.000,00	1.767,31	3.000,00	3.000,00	1.767,31
2/870000+810400	Erlöse aus Ökostrom PV-Anlage FF	2114	3114	13	1.000,00	2.500,00	1.607,56	1.000,00	2.500,00	1.607,56
2/870000+813000	Erträge aus der Auflösung von Investitionszuschüssen (Kapitaltransfers)	2127			6.700,00	6.700,00	6.720,29			
SU 21 / 31	Summe Erträge / Einzahlungen operative Gebarung				24.700,00	26.200,00	22.360,81	18.000,00	19.500,00	15.640,52
1/870000-600000	Strom PV-Anlagen	2222	3222	24	100,00	100,00	1.403,62	100,00	100,00	836,69
1/870000-614000	Instandhaltung von Gebaeuden	2224	3224	24	100,00	100,00	127,80	100,00	100,00	127,80
1/870000-680000	Planmäßige Abschreibung	2226			19.200,00	18.500,00	18.473,51			

		MVAG VC QU		Ergebnisvoranschlag			Finanzierungsvoranschlag		
		EH	FH	VA 2026	VA 2025	RA 2024	VA 2026	VA 2025	RA 2024
1/870000-710000	Öffentliche Abgaben, ohne Gebühren gemäß FAG	2225	3225		1.700,00	384,00		1.700,00	
1/870000-728000	Entgelte für sonstige Leistungen	2225	3225		100,00			100,00	
SU 22 / 32	Summe Aufwendungen / Auszahlungen operative Gebarung			19.400,00	20.500,00	20.388,93	200,00	2.000,00	964,49
SA 0 / SA 1	(0) Nettoergebnis (21 - 22) / (1) Geldfluss operative Gebarung (31 - 32)			5.300,00	5.700,00	1.971,88	17.800,00	17.500,00	14.676,03
SA01	Saldo (01) Haushaltsrücklagen (230 - 240)			0,00	0,00	0,00	0,00	0,00	0,00
SA00	Saldo (00) Nettoergebnis nach Haushaltsrücklagen (Saldo 0 + Saldo 01)			5.300,00	5.700,00	1.971,88			
Investive Gebarung									
SU 33	Summe Einzahlungen investive Gebarung						0,00	0,00	0,00
SU 34	Summe Auszahlungen investive Gebarung						0,00	0,00	0,00
SA2	Saldo (2) Geldfluss aus der Investiven Gebarung (33 - 34)						0,00	0,00	0,00
SA3	Saldo (3) Nettofinanzierungssaldo (Saldo 1 + Saldo 2)						17.800,00	17.500,00	14.676,03
Finanzierungstätigkeit									
SU 35	Summe Einzahlungen aus der Finanzierungstätigkeit						0,00	0,00	0,00
SU 36	Summe Auszahlungen aus der Finanzierungstätigkeit						0,00	0,00	0,00
SA4	Saldo (4) Geldfluss aus der Finanzierungstätigkeit (35 - 36)						0,00	0,00	0,00
SA5	Saldo (5) Geldfluss aus der voranschlagswirksamen Gebarung (Saldo 3 + Saldo 4)						17.800,00	17.500,00	14.676,03
870025 Elektrizitätsversorgung									
Operative Gebarung									
6/870025+899000	Entnahmen aus Verrechnungsrücklagen zwischen operativer Gebarung und Projekten	2116	1		6.000,00				
SU 21 / 31	Summe Erträge / Einzahlungen operative Gebarung			0,00	6.000,00	0,00	0,00	0,00	0,00
SU 22 / 32	Summe Aufwendungen / Auszahlungen operative Gebarung			0,00	0,00	0,00	0,00	0,00	0,00
SA 0 / SA 1	(0) Nettoergebnis (21 - 22) / (1) Geldfluss operative Gebarung (31 - 32)			0,00	6.000,00	0,00	0,00	0,00	0,00
SA01	Saldo (01) Haushaltsrücklagen (230 - 240)			0,00	0,00	0,00	0,00	0,00	0,00
SA00	Saldo (00) Nettoergebnis nach Haushaltsrücklagen (Saldo 0 + Saldo 01)			0,00	6.000,00	0,00			
Investive Gebarung									
6/870025+300000	Kapitaltransfers von Bund, Bundesfonds und Bundeskammern (KIP)	3331	1					6.000,00	
SU 33	Summe Einzahlungen investive Gebarung						0,00	6.000,00	0,00
5/870025-006000	Sonstige Grundstückseinrichtungen	3412	1					12.000,00	
SU 34	Summe Auszahlungen investive Gebarung						0,00	12.000,00	0,00
SA2	Saldo (2) Geldfluss aus der Investiven Gebarung (33 - 34)						0,00	-6.000,00	0,00
SA3	Saldo (3) Nettofinanzierungssaldo (Saldo 1 + Saldo 2)						0,00	-6.000,00	0,00
Finanzierungstätigkeit									
SU 35	Summe Einzahlungen aus der Finanzierungstätigkeit						0,00	0,00	0,00
SU 36	Summe Auszahlungen aus der Finanzierungstätigkeit						0,00	0,00	0,00

		MVAG		VC QU	Ergebnisvoranschlag			Finanzierungsvoranschlag		
		EH	FH		VA 2026	VA 2025	RA 2024	VA 2026	VA 2025	RA 2024
SA4	Saldo (4) Geldfluss aus der Finanzierungstätigkeit (35 – 36)							0,00	0,00	0,00
SA5	Saldo (5) Geldfluss aus der voranschlagswirksamen Gebarung (Saldo 3 + Saldo 4)							0,00	-6.000,00	0,00

		MVAG			VC QU	Ergebnisvoranschlag			Finanzierungsvoranschlag		
		EH	FH			VA 2026	VA 2025	RA 2024	VA 2026	VA 2025	RA 2024
9 Finanzwirtschaft											
90	Gesonderte Verwaltung										
900	Gesonderte Verwaltung										
900000	Gesonderte Verwaltung										
Operative Gebarung											
SU 21 / 31	Summe Erträge / Einzahlungen operative Gebarung					0,00	0,00	0,00	0,00	0,00	0,00
1/900000-728000	Leistungsentgelte Fa. Gemdat	2225	3225	24		30.000,00	25.000,00	32.959,52	30.000,00	25.000,00	32.797,58
SU 22 / 32	Summe Aufwendungen / Auszahlungen operative Gebarung					30.000,00	25.000,00	32.959,52	30.000,00	25.000,00	32.797,58
SA 0 / SA 1	(0) Nettoergebnis (21 - 22) / (1) Geldfluss operative Gebarung (31 – 32)					-30.000,00	-25.000,00	-32.959,52	-30.000,00	-25.000,00	-32.797,58
SA01	Saldo (01) Haushaltsrücklagen (230 - 240)					0,00	0,00	0,00	0,00	0,00	0,00
SA00	Saldo (00) Nettoergebnis nach Haushaltsrücklagen (Saldo 0 + Saldo 01)					-30.000,00	-25.000,00	-32.959,52			
Investive Gebarung											
SU 33	Summe Einzahlungen investive Gebarung								0,00	0,00	0,00
SU 34	Summe Auszahlungen investive Gebarung								0,00	0,00	0,00
SA2	Saldo (2) Geldfluss aus der Investiven Gebarung (33 – 34)								0,00	0,00	0,00
SA3	Saldo (3) Nettofinanzierungssaldo (Saldo 1 + Saldo 2)								-30.000,00	-25.000,00	-32.797,58
Finanzierungstätigkeit											
SU 35	Summe Einzahlungen aus der Finanzierungstätigkeit								0,00	0,00	0,00
SU 36	Summe Auszahlungen aus der Finanzierungstätigkeit								0,00	0,00	0,00
SA4	Saldo (4) Geldfluss aus der Finanzierungstätigkeit (35 – 36)								0,00	0,00	0,00
SA5	Saldo (5) Geldfluss aus der voranschlagswirksamen Gebarung (Saldo 3 + Saldo 4)								-30.000,00	-25.000,00	-32.797,58
91	Kapitalvermögen und Stiftungen ohne eigene Rechtspersönlichkeit										
910	Geldverkehr										
910000	Geldverkehr										
Operative Gebarung											
2/910000+823000	Zinsen der Giro- und Spargirokonten	2131	3131	14		3.300,00	4.300,00	5.943,42	3.300,00	4.300,00	5.951,56
SU 21 / 31	Summe Erträge / Einzahlungen operative Gebarung					3.300,00	4.300,00	5.943,42	3.300,00	4.300,00	5.951,56
1/910000-650000	Zinsen für Kassenkredite	2241	3241	25		1.500,00	100,00	873,43	1.500,00	100,00	873,43
1/910000-659000	Geldverkehrsspesen	2244	3244	24		1.800,00	1.800,00	2.059,68	1.800,00	1.800,00	2.059,68
1/910000-710000	Kapitalertragssteuer (KEST)	2225	3225	24		700,00	1.000,00	1.248,98	700,00	1.000,00	1.248,98
SU 22 / 32	Summe Aufwendungen / Auszahlungen operative Gebarung					4.000,00	2.900,00	4.182,09	4.000,00	2.900,00	4.182,09
SA 0 / SA 1	(0) Nettoergebnis (21 - 22) / (1) Geldfluss operative Gebarung (31 – 32)					-700,00	1.400,00	1.761,33	-700,00	1.400,00	1.769,47
SA01	Saldo (01) Haushaltsrücklagen (230 - 240)					0,00	0,00	0,00	0,00	0,00	0,00
SA00	Saldo (00) Nettoergebnis nach Haushaltsrücklagen (Saldo 0 + Saldo 01)					-700,00	1.400,00	1.761,33			

		MVAG	VC QU	Ergebnisvoranschlag			Finanzierungsvoranschlag		
		EH	FH	VA 2026	VA 2025	RA 2024	VA 2026	VA 2025	RA 2024
Investive Gebarung									
SU 33	Summe Einzahlungen investive Gebarung						0,00	0,00	0,00
SU 34	Summe Auszahlungen investive Gebarung						0,00	0,00	0,00
SA2	Saldo (2) Geldfluss aus der Investiven Gebarung (33 – 34)						0,00	0,00	0,00
SA3	Saldo (3) Nettofinanzierungssaldo (Saldo 1 + Saldo 2)						-700,00	1.400,00	1.769,47
Finanzierungstätigkeit									
SU 35	Summe Einzahlungen aus der Finanzierungstätigkeit						0,00	0,00	0,00
SU 36	Summe Auszahlungen aus der Finanzierungstätigkeit						0,00	0,00	0,00
SA4	Saldo (4) Geldfluss aus der Finanzierungstätigkeit (35 – 36)						0,00	0,00	0,00
SA5	Saldo (5) Geldfluss aus der voranschlagswirksamen Gebarung (Saldo 3 + Saldo 4)						-700,00	1.400,00	1.769,47
912	Rücklagen (soweit nicht aufteilbar)								
912000	Rücklagen (soweit nicht aufteilbar)								
Operative Gebarung									
SU 21 / 31	Summe Erträge / Einzahlungen operative Gebarung			0,00	0,00	0,00	0,00	0,00	0,00
SU 22 / 32	Summe Aufwendungen / Auszahlungen operative Gebarung			0,00	0,00	0,00	0,00	0,00	0,00
SA 0 / SA 1	(0) Nettoergebnis (21 - 22) / (1) Geldfluss operative Gebarung (31 – 32)			0,00	0,00	0,00	0,00	0,00	0,00
2/912000+895009	Entnahmen von allgemeinen Haushaltsrücklagen		2301			26.279,05			
SA01	Saldo (01) Haushaltsrücklagen (230 - 240)			0,00	0,00	26.279,05	0,00	0,00	0,00
SA00	Saldo (00) Nettoergebnis nach Haushaltsrücklagen (Saldo 0 + Saldo 01)			0,00	0,00	26.279,05			
Investive Gebarung									
SU 33	Summe Einzahlungen investive Gebarung						0,00	0,00	0,00
SU 34	Summe Auszahlungen investive Gebarung						0,00	0,00	0,00
SA2	Saldo (2) Geldfluss aus der Investiven Gebarung (33 – 34)						0,00	0,00	0,00
SA3	Saldo (3) Nettofinanzierungssaldo (Saldo 1 + Saldo 2)						0,00	0,00	0,00
Finanzierungstätigkeit									
SU 35	Summe Einzahlungen aus der Finanzierungstätigkeit						0,00	0,00	0,00
SU 36	Summe Auszahlungen aus der Finanzierungstätigkeit						0,00	0,00	0,00
SA4	Saldo (4) Geldfluss aus der Finanzierungstätigkeit (35 – 36)						0,00	0,00	0,00
SA5	Saldo (5) Geldfluss aus der voranschlagswirksamen Gebarung (Saldo 3 + Saldo 4)						0,00	0,00	0,00
914	Beteiligungen								
914000	Beteiligungen								
Operative Gebarung									
SU 21 / 31	Summe Erträge / Einzahlungen operative Gebarung			0,00	0,00	0,00	0,00	0,00	0,00

		MVAG VC QU			Ergebnisvoranschlag			Finanzierungsvoranschlag		
		EH	FH		VA 2026	VA 2025	RA 2024	VA 2026	VA 2025	RA 2024
1/914000-781000	Transfers an Beteiligungen der Gemeinde/des Gemeindeverbandes	2232	3232	27	7.500,00	5.500,00	11.252,00	7.500,00	5.500,00	11.252,00
SU 22 / 32	Summe Aufwendungen / Auszahlungen operative Gebarung				7.500,00	5.500,00	11.252,00	7.500,00	5.500,00	11.252,00
SA 0 / SA 1	(0) Nettoergebnis (21 - 22) / (1) Geldfluss operative Gebarung (31 – 32)				-7.500,00	-5.500,00	-11.252,00	-7.500,00	-5.500,00	-11.252,00
SA01	Saldo (01) Haushaltsrücklagen (230 - 240)				0,00	0,00	0,00	0,00	0,00	0,00
SA00	Saldo (00) Nettoergebnis nach Haushaltsrücklagen (Saldo 0 + Saldo 01)				-7.500,00	-5.500,00	-11.252,00			
Investive Gebarung										
SU 33	Summe Einzahlungen investive Gebarung							0,00	0,00	0,00
1/914000-082001	Sonst. Beteiligungen Bürgerenergiegemeinschaft		3417	2 60						1.150,00
SU 34	Summe Auszahlungen investive Gebarung							0,00	0,00	1.150,00
SA2	Saldo (2) Geldfluss aus der Investiven Gebarung (33 – 34)							0,00	0,00	-1.150,00
SA3	Saldo (3) Nettofinanzierungssaldo (Saldo 1 + Saldo 2)							-7.500,00	-5.500,00	-12.402,00
Finanzierungstätigkeit										
SU 35	Summe Einzahlungen aus der Finanzierungstätigkeit							0,00	0,00	0,00
SU 36	Summe Auszahlungen aus der Finanzierungstätigkeit							0,00	0,00	0,00
SA4	Saldo (4) Geldfluss aus der Finanzierungstätigkeit (35 – 36)							0,00	0,00	0,00
SA5	Saldo (5) Geldfluss aus der voranschlagswirksamen Gebarung (Saldo 3 + Saldo 4)							-7.500,00	-5.500,00	-12.402,00
92	Öffentliche Abgaben									
920	Ausschließliche Gemeindeabgaben									
920000	Ausschließliche Gemeindeabgaben									
Operative Gebarung										
2/920000+830000	Grundsteuer A	2111	3111	10	9.700,00	10.000,00	10.084,36	9.700,00	10.000,00	10.084,36
2/920000+831000	Grundsteuer B	2111	3111	10	110.900,00	108.200,00	123.834,49	110.900,00	108.200,00	123.834,49
2/920000+833100	Kommunalsteuer	2111	3111	10	281.900,00	286.700,00	268.708,04	281.900,00	286.700,00	268.708,04
2/920000+838000	Hundeabgabe	2111	3111	10	3.200,00	3.200,00	2.764,24	3.200,00	3.200,00	2.839,24
2/920000+841000	Gebrauchsabgabe	2111	3111	10	17.800,00	19.600,00	17.547,71	17.800,00	19.600,00	17.547,71
2/920000+849000	Nebenansprüche (Mahngelb. etc.)	2111	3111	10	100,00	100,00	0,36	100,00	100,00	0,36
2/920000+850000	Aufschliessungsabgabe	2111	3111	10	100.000,00	77.000,00	61.586,81	100.000,00	77.000,00	47.859,17
2/920000+853000	Jagd- und Fischereiabgaben (Gemeindeanteile)	2111	3111	10	400,00	400,00	353,45	400,00	400,00	353,45
2/920000+856000	Verwaltungsabgaben	2111	3111	10	10.500,00	8.000,00	5.992,16	10.500,00	8.000,00	6.017,26
2/920000+857000	Kommissionsgebühren	2111	3111	10	100,00	100,00	55,20	100,00	100,00	55,20
SU 21 / 31	Summe Erträge / Einzahlungen operative Gebarung				534.600,00	513.300,00	490.926,82	534.600,00	513.300,00	477.299,28
1/920000-722000	Rückersätze von Erträgen	2225	3225				280,00			280,00
1/920000-752000	GDA Einhebungsbeitrag	2231	3231	26	5.500,00	4.500,00	5.503,30	5.500,00	4.500,00	5.503,30
SU 22 / 32	Summe Aufwendungen / Auszahlungen operative Gebarung				5.500,00	4.500,00	5.783,30	5.500,00	4.500,00	5.783,30

		MVAG VC QU			Ergebnisvoranschlag			Finanzierungsvoranschlag		
		EH	FH		VA 2026	VA 2025	RA 2024	VA 2026	VA 2025	RA 2024
SA 0 / SA 1	(0) Nettoergebnis (21 - 22) / (1) Geldfluss operative Gebarung (31 – 32)				529.100,00	508.800,00	485.143,52	529.100,00	508.800,00	471.515,98
SA01	Saldo (01) Haushaltsrücklagen (230 - 240)				0,00	0,00	0,00	0,00	0,00	0,00
SA00	Saldo (00) Nettoergebnis nach Haushaltsrücklagen (Saldo 0 + Saldo 01)				529.100,00	508.800,00	485.143,52			
Investive Gebarung										
SU 33	Summe Einzahlungen investive Gebarung							0,00	0,00	0,00
SU 34	Summe Auszahlungen investive Gebarung							0,00	0,00	0,00
SA2	Saldo (2) Geldfluss aus der Investiven Gebarung (33 – 34)							0,00	0,00	0,00
SA3	Saldo (3) Nettofinanzierungssaldo (Saldo 1 + Saldo 2)							529.100,00	508.800,00	471.515,98
Finanzierungstätigkeit										
SU 35	Summe Einzahlungen aus der Finanzierungstätigkeit							0,00	0,00	0,00
SU 36	Summe Auszahlungen aus der Finanzierungstätigkeit							0,00	0,00	0,00
SA4	Saldo (4) Geldfluss aus der Finanzierungstätigkeit (35 – 36)							0,00	0,00	0,00
SA5	Saldo (5) Geldfluss aus der voranschlagswirksamen Gebarung (Saldo 3 + Saldo 4)							529.100,00	508.800,00	471.515,98
921	Zwischen Ländern und Gemeinden geteilte Abgaben									
921000	Zwischen Ländern und Gemeinde geteilte Abgaben									
Operative Gebarung										
2/921000+834000	Fremdenverkehrsabg./Nächtigungstaxe/I B	2111	3111	10	600,00	800,00	316,40	600,00	800,00	316,40
2/921000+861000	Transfers von Ländern, Landesfonds und Landeskammern	2121	3121	15	10.000,00	8.000,00	9.675,73	10.000,00	8.000,00	9.675,73
SU 21 / 31	Summe Erträge / Einzahlungen operative Gebarung				10.600,00	8.800,00	9.992,13	10.600,00	8.800,00	9.992,13
SU 22 / 32	Summe Aufwendungen / Auszahlungen operative Gebarung				0,00	0,00	0,00	0,00	0,00	0,00
SA 0 / SA 1	(0) Nettoergebnis (21 - 22) / (1) Geldfluss operative Gebarung (31 – 32)				10.600,00	8.800,00	9.992,13	10.600,00	8.800,00	9.992,13
SA01	Saldo (01) Haushaltsrücklagen (230 - 240)				0,00	0,00	0,00	0,00	0,00	0,00
SA00	Saldo (00) Nettoergebnis nach Haushaltsrücklagen (Saldo 0 + Saldo 01)				10.600,00	8.800,00	9.992,13			
Investive Gebarung										
SU 33	Summe Einzahlungen investive Gebarung							0,00	0,00	0,00
SU 34	Summe Auszahlungen investive Gebarung							0,00	0,00	0,00
SA2	Saldo (2) Geldfluss aus der Investiven Gebarung (33 – 34)							0,00	0,00	0,00
SA3	Saldo (3) Nettofinanzierungssaldo (Saldo 1 + Saldo 2)							10.600,00	8.800,00	9.992,13
Finanzierungstätigkeit										
SU 35	Summe Einzahlungen aus der Finanzierungstätigkeit							0,00	0,00	0,00
SU 36	Summe Auszahlungen aus der Finanzierungstätigkeit							0,00	0,00	0,00
SA4	Saldo (4) Geldfluss aus der Finanzierungstätigkeit (35 – 36)							0,00	0,00	0,00
SA5	Saldo (5) Geldfluss aus der voranschlagswirksamen Gebarung (Saldo 3 + Saldo 4)							10.600,00	8.800,00	9.992,13

		MVAG VC QU			Ergebnisvoranschlag			Finanzierungsvoranschlag		
		EH	FH		VA 2026	VA 2025	RA 2024	VA 2026	VA 2025	RA 2024
925	Ertragsanteile an gemeinschaftlichen Bundesabgaben									
925000	Ertragsanteile an gemeinschaftl. Bundesabgaben									
Operative Gebarung										
2/925000+859400	Ertragsanteile nach ABVS	2112	3112	11	1.975.000,00	1.884.000,00	1.880.679,91	1.975.000,00	1.884.000,00	1.880.679,91
SU 21 / 31	Summe Erträge / Einzahlungen operative Gebarung				1.975.000,00	1.884.000,00	1.880.679,91	1.975.000,00	1.884.000,00	1.880.679,91
SU 22 / 32	Summe Aufwendungen / Auszahlungen operative Gebarung				0,00	0,00	0,00	0,00	0,00	0,00
SA 0 / SA 1	(0) Nettoergebnis (21 - 22) / (1) Geldfluss operative Gebarung (31 - 32)				1.975.000,00	1.884.000,00	1.880.679,91	1.975.000,00	1.884.000,00	1.880.679,91
SA01	Saldo (01) Haushaltsrücklagen (230 - 240)				0,00	0,00	0,00	0,00	0,00	0,00
SA00	Saldo (00) Nettoergebnis nach Haushaltsrücklagen (Saldo 0 + Saldo 01)				1.975.000,00	1.884.000,00	1.880.679,91			
Investive Gebarung										
SU 33	Summe Einzahlungen investive Gebarung							0,00	0,00	0,00
SU 34	Summe Auszahlungen investive Gebarung							0,00	0,00	0,00
SA2	Saldo (2) Geldfluss aus der Investiven Gebarung (33 - 34)							0,00	0,00	0,00
SA3	Saldo (3) Nettofinanzierungssaldo (Saldo 1 + Saldo 2)							1.975.000,00	1.884.000,00	1.880.679,91
Finanzierungstätigkeit										
SU 35	Summe Einzahlungen aus der Finanzierungstätigkeit							0,00	0,00	0,00
SU 36	Summe Auszahlungen aus der Finanzierungstätigkeit							0,00	0,00	0,00
SA4	Saldo (4) Geldfluss aus der Finanzierungstätigkeit (35 - 36)							0,00	0,00	0,00
SA5	Saldo (5) Geldfluss aus der voranschlagswirksamen Gebarung (Saldo 3 + Saldo 4)							1.975.000,00	1.884.000,00	1.880.679,91
94	Finanzzuweisungen und Zuschüsse									
940	Bedarfszuweisungen									
940000	Bedarfszuweisungen									
Operative Gebarung										
2/940000+861000	Bedarfszuweisung I - Finanzkraftausgleich	2121	3121	15	147.700,00	157.700,00	146.101,86	147.700,00	157.700,00	146.101,86
SU 21 / 31	Summe Erträge / Einzahlungen operative Gebarung				147.700,00	157.700,00	146.101,86	147.700,00	157.700,00	146.101,86
SU 22 / 32	Summe Aufwendungen / Auszahlungen operative Gebarung				0,00	0,00	0,00	0,00	0,00	0,00
SA 0 / SA 1	(0) Nettoergebnis (21 - 22) / (1) Geldfluss operative Gebarung (31 - 32)				147.700,00	157.700,00	146.101,86	147.700,00	157.700,00	146.101,86
SA01	Saldo (01) Haushaltsrücklagen (230 - 240)				0,00	0,00	0,00	0,00	0,00	0,00
SA00	Saldo (00) Nettoergebnis nach Haushaltsrücklagen (Saldo 0 + Saldo 01)				147.700,00	157.700,00	146.101,86			
Investive Gebarung										
SU 33	Summe Einzahlungen investive Gebarung							0,00	0,00	0,00
SU 34	Summe Auszahlungen investive Gebarung							0,00	0,00	0,00
SA2	Saldo (2) Geldfluss aus der Investiven Gebarung (33 - 34)							0,00	0,00	0,00
SA3	Saldo (3) Nettofinanzierungssaldo (Saldo 1 + Saldo 2)							147.700,00	157.700,00	146.101,86

		MVAG VC QU			Ergebnisvoranschlag			Finanzierungsvoranschlag		
		EH	FH		VA 2026	VA 2025	RA 2024	VA 2026	VA 2025	RA 2024
Finanzierungstätigkeit										
SU 35	Summe Einzahlungen aus der Finanzierungstätigkeit							0,00	0,00	0,00
SU 36	Summe Auszahlungen aus der Finanzierungstätigkeit							0,00	0,00	0,00
SA4	Saldo (4) Geldfluss aus der Finanzierungstätigkeit (35 – 36)							0,00	0,00	0,00
SA5	Saldo (5) Geldfluss aus der voranschlagswirksamen Gebarung (Saldo 3 + Saldo 4)							147.700,00	157.700,00	146.101,86
941 Sonstige Finanzzuweisungen nach dem FAG										
941000	Sonst. Finanzzuw. nach dem FAG									
Operative Gebarung										
2/941000+860000	lfd.Transferzahlungen vom Bund FAG	2121	3121	15	107.000,00	100.000,00	117.449,69	107.000,00	100.000,00	117.449,69
2/941000+860100	Transfers von Bund, Finanzzuw. Liquiditätsstärkung	2121	3121			50.500,00			50.500,00	
SU 21 / 31	Summe Erträge / Einzahlungen operative Gebarung				107.000,00	150.500,00	117.449,69	107.000,00	150.500,00	117.449,69
SU 22 / 32	Summe Aufwendungen / Auszahlungen operative Gebarung				0,00	0,00	0,00	0,00	0,00	0,00
SA 0 / SA 1	(0) Nettoergebnis (21 - 22) / (1) Geldfluss operative Gebarung (31 – 32)				107.000,00	150.500,00	117.449,69	107.000,00	150.500,00	117.449,69
SA01	Saldo (01) Haushaltsrücklagen (230 - 240)				0,00	0,00	0,00	0,00	0,00	0,00
SA00	Saldo (00) Nettoergebnis nach Haushaltsrücklagen (Saldo 0 + Saldo 01)				107.000,00	150.500,00	117.449,69			
Investive Gebarung										
SU 33	Summe Einzahlungen investive Gebarung							0,00	0,00	0,00
SU 34	Summe Auszahlungen investive Gebarung							0,00	0,00	0,00
SA2	Saldo (2) Geldfluss aus der Investiven Gebarung (33 – 34)							0,00	0,00	0,00
SA3	Saldo (3) Nettofinanzierungssaldo (Saldo 1 + Saldo 2)							107.000,00	150.500,00	117.449,69
Finanzierungstätigkeit										
SU 35	Summe Einzahlungen aus der Finanzierungstätigkeit							0,00	0,00	0,00
SU 36	Summe Auszahlungen aus der Finanzierungstätigkeit							0,00	0,00	0,00
SA4	Saldo (4) Geldfluss aus der Finanzierungstätigkeit (35 – 36)							0,00	0,00	0,00
SA5	Saldo (5) Geldfluss aus der voranschlagswirksamen Gebarung (Saldo 3 + Saldo 4)							107.000,00	150.500,00	117.449,69
945 Sonstige Zuschüsse des Bundes										
945000	Sonstige Zuschüsse des Bundes									
Operative Gebarung										
2/945000+860000	Transfers von Bund, Bundesfonds und Bundeskammern	2121	3121			9.300,00			9.300,00	
SU 21 / 31	Summe Erträge / Einzahlungen operative Gebarung				0,00	9.300,00	0,00	0,00	9.300,00	0,00
SU 22 / 32	Summe Aufwendungen / Auszahlungen operative Gebarung				0,00	0,00	0,00	0,00	0,00	0,00
SA 0 / SA 1	(0) Nettoergebnis (21 - 22) / (1) Geldfluss operative Gebarung (31 – 32)				0,00	9.300,00	0,00	0,00	9.300,00	0,00
SA01	Saldo (01) Haushaltsrücklagen (230 - 240)				0,00	0,00	0,00	0,00	0,00	0,00
SA00	Saldo (00) Nettoergebnis nach Haushaltsrücklagen (Saldo 0 + Saldo 01)				0,00	9.300,00	0,00			

		MVAG	VC QU	Ergebnisvoranschlag			Finanzierungsvoranschlag		
		EH	FH	VA 2026	VA 2025	RA 2024	VA 2026	VA 2025	RA 2024
Investive Gebarung									
SU 33	Summe Einzahlungen investive Gebarung						0,00	0,00	0,00
SU 34	Summe Auszahlungen investive Gebarung						0,00	0,00	0,00
SA2	Saldo (2) Geldfluss aus der Investiven Gebarung (33 – 34)						0,00	0,00	0,00
SA3	Saldo (3) Nettofinanzierungssaldo (Saldo 1 + Saldo 2)						0,00	9.300,00	0,00
Finanzierungstätigkeit									
SU 35	Summe Einzahlungen aus der Finanzierungstätigkeit						0,00	0,00	0,00
SU 36	Summe Auszahlungen aus der Finanzierungstätigkeit						0,00	0,00	0,00
SA4	Saldo (4) Geldfluss aus der Finanzierungstätigkeit (35 – 36)						0,00	0,00	0,00
SA5	Saldo (5) Geldfluss aus der voranschlagswirksamen Gebarung (Saldo 3 + Saldo 4)						0,00	9.300,00	0,00
946	Zuschüsse nach landesgesetzlichen Bestimmungen								
946000	Zuschüsse nach landesgesetzlichen Bestimmungen								
Operative Gebarung									
2/946000+861000	Transfers von Ländern, Landesfonds und Landeskammern	2121	3121			16.523,00			16.523,00
SU 21 / 31	Summe Erträge / Einzahlungen operative Gebarung			0,00	0,00	16.523,00	0,00	0,00	16.523,00
SU 22 / 32	Summe Aufwendungen / Auszahlungen operative Gebarung			0,00	0,00	0,00	0,00	0,00	0,00
SA 0 / SA 1	(0) Nettoergebnis (21 - 22) / (1) Geldfluss operative Gebarung (31 – 32)			0,00	0,00	16.523,00	0,00	0,00	16.523,00
SA01	Saldo (01) Haushaltsrücklagen (230 - 240)			0,00	0,00	0,00	0,00	0,00	0,00
SA00	Saldo (00) Nettoergebnis nach Haushaltsrücklagen (Saldo 0 + Saldo 01)			0,00	0,00	16.523,00			
Investive Gebarung									
SU 33	Summe Einzahlungen investive Gebarung						0,00	0,00	0,00
SU 34	Summe Auszahlungen investive Gebarung						0,00	0,00	0,00
SA2	Saldo (2) Geldfluss aus der Investiven Gebarung (33 – 34)						0,00	0,00	0,00
SA3	Saldo (3) Nettofinanzierungssaldo (Saldo 1 + Saldo 2)						0,00	0,00	16.523,00
Finanzierungstätigkeit									
SU 35	Summe Einzahlungen aus der Finanzierungstätigkeit						0,00	0,00	0,00
SU 36	Summe Auszahlungen aus der Finanzierungstätigkeit						0,00	0,00	0,00
SA4	Saldo (4) Geldfluss aus der Finanzierungstätigkeit (35 – 36)						0,00	0,00	0,00
SA5	Saldo (5) Geldfluss aus der voranschlagswirksamen Gebarung (Saldo 3 + Saldo 4)						0,00	0,00	16.523,00
98	Haushaltsausgleich								
980	Verrechnung zwischen operativer Gebarung und Projekten								
980000	Verrechnung zwischen operativer Gebarung und Projekten								
Operative Gebarung									
SU 21 / 31	Summe Erträge / Einzahlungen operative Gebarung			0,00	0,00	0,00	0,00	0,00	0,00

		MVAG EH	VC QU FH	Ergebnisvoranschlag			Finanzierungsvoranschlag		
				VA 2026	VA 2025	RA 2024	VA 2026	VA 2025	RA 2024
1/980000-799000	Zuweisungen an Verrechnungsrücklagen zwischen operativer Gebarung und Projekten	2225		15.000,00	57.700,00	109.403,92			
SU 22 / 32	Summe Aufwendungen / Auszahlungen operative Gebarung			15.000,00	57.700,00	109.403,92	0,00	0,00	0,00
SA 0 / SA 1	(0) Nettoergebnis (21 - 22) / (1) Geldfluss operative Gebarung (31 - 32)			-15.000,00	-57.700,00	-109.403,92	0,00	0,00	0,00
SA01	Saldo (01) Haushaltsrücklagen (230 - 240)			0,00	0,00	0,00	0,00	0,00	0,00
SA00	Saldo (00) Nettoergebnis nach Haushaltsrücklagen (Saldo 0 + Saldo 01)			-15.000,00	-57.700,00	-109.403,92			
Investive Gebarung									
SU 33	Summe Einzahlungen investive Gebarung						0,00	0,00	0,00
SU 34	Summe Auszahlungen investive Gebarung						0,00	0,00	0,00
SA2	Saldo (2) Geldfluss aus der Investiven Gebarung (33 - 34)						0,00	0,00	0,00
SA3	Saldo (3) Nettofinanzierungssaldo (Saldo 1 + Saldo 2)						0,00	0,00	0,00
Finanzierungstätigkeit									
SU 35	Summe Einzahlungen aus der Finanzierungstätigkeit						0,00	0,00	0,00
SU 36	Summe Auszahlungen aus der Finanzierungstätigkeit						0,00	0,00	0,00
SA4	Saldo (4) Geldfluss aus der Finanzierungstätigkeit (35 - 36)						0,00	0,00	0,00
SA5	Saldo (5) Geldfluss aus der voranschlagswirksamen Gebarung (Saldo 3 + Saldo 4)						0,00	0,00	0,00
99	Jahresergebnis, Übergabe und Übernahme des Jahresergebnisses, Abwicklung der Vorjahre								
990	Überschüsse und Abgänge (soweit nicht zugeordnet)								
990000	Überschüsse und Abgänge (soweit nicht zugeordnet)								
Operative Gebarung									
SU 21 / 31	Summe Erträge / Einzahlungen operative Gebarung			0,00	0,00	0,00	0,00	0,00	0,00
SU 22 / 32	Summe Aufwendungen / Auszahlungen operative Gebarung			0,00	0,00	0,00	0,00	0,00	0,00
SA 0 / SA 1	(0) Nettoergebnis (21 - 22) / (1) Geldfluss operative Gebarung (31 - 32)			0,00	0,00	0,00	0,00	0,00	0,00
2/990000+895077	Entnahmen der Haushaltspotentialrücklage	2301				277.574,24			
SA01	Saldo (01) Haushaltsrücklagen (230 - 240)			0,00	0,00	277.574,24	0,00	0,00	0,00
SA00	Saldo (00) Nettoergebnis nach Haushaltsrücklagen (Saldo 0 + Saldo 01)			0,00	0,00	277.574,24			
Investive Gebarung									
SU 33	Summe Einzahlungen investive Gebarung						0,00	0,00	0,00
SU 34	Summe Auszahlungen investive Gebarung						0,00	0,00	0,00
SA2	Saldo (2) Geldfluss aus der Investiven Gebarung (33 - 34)						0,00	0,00	0,00
SA3	Saldo (3) Nettofinanzierungssaldo (Saldo 1 + Saldo 2)						0,00	0,00	0,00
Finanzierungstätigkeit									
SU 35	Summe Einzahlungen aus der Finanzierungstätigkeit						0,00	0,00	0,00
SU 36	Summe Auszahlungen aus der Finanzierungstätigkeit						0,00	0,00	0,00

		MVAG		VC QU	Ergebnisvoranschlag			Finanzierungsvoranschlag		
		EH	FH		VA 2026	VA 2025	RA 2024	VA 2026	VA 2025	RA 2024
SA4	Saldo (4) Geldfluss aus der Finanzierungstätigkeit (35 – 36)							0,00	0,00	0,00
SA5	Saldo (5) Geldfluss aus der voranschlagswirksamen Gebarung (Saldo 3 + Saldo 4)							0,00	0,00	0,00

Haushaltspotential (aufbauend auf der Ergebnisrechnung)

MVAG	Mittelverwendungs- und -aufbringungsgruppen	Mittelaufbringung	Mittelverwendung	Saldo
211	Erträge aus der operativen Verwaltungstätigkeit	3.204.700,00		
212	Erträge aus Transfers	1.156.000,00		
213	Finanzerträge	3.300,00		
Summe Erträge (SU 21)		4.364.000,00		
2117	Nicht finanzierungswirksame operative Erträge (Auflösung von Rückstellungen und Aktivierte Eigenleistungen)			
2127	Nicht finanzierungswirksamer Transferertrag (Auflösung von Investitionszuschüssen)	-230.000,00		
2136	Sonstige nicht finanzierungswirksame Finanzerträge (Auflösung von RS Bewertung von Beteiligungen und aktiven Finanzinstrumenten)			
Nicht finanzwirksame Erträge		-230.000,00		
Finanzwirksame Erträge		4.134.000,00		
221	Personalaufwand		917.200,00	
222	Sachaufwand		1.665.300,00	
223	Transferaufwand		1.429.300,00	
224	Finanzaufwand		132.600,00	
Summe Aufwendungen (SU 22)			4.144.400,00	
2214	Nicht finanzierungswirksamer Personalaufwand (Dotierung RS für Abfertigungen, Jubiläum u. nicht konsumierte Urlaube)		-7.400,00	
2226	Nicht finanzierungswirksamer Sachaufwand (inkl. Abschreibungen, Dotierung von RS Prozess, ausstehende Rechnungen)		-835.100,00	
2237	Nicht finanzierungswirksamer Transferaufwand (Dotierungen von RS f. Pensionen)			
2245	Nicht finanzierungswirksamer Finanzaufwand (Wertberichtigungen zu Finanzinstrumenten, Aufwendungen aus der Bewertung von Beteiligungen)			
Nicht finanzwirksame Aufwendungen			-842.500,00	
Finanzwirksame Aufwendungen			3.301.900,00	
Finanzwirksames Ergebnis		4.134.000,00	3.301.900,00	832.100,00

MVAG	Mittelverwendungs- und -aufbringungsgruppen	Mittelaufbringung	Mittelverwendung	Saldo
332	Einzahlungen aus der Rückzahlung von Darlehen sowie gewährten Vorschüssen (ohne 332x mit Projektcode - Anzahlungen)			
1141	Vorräte (- Veränderung)			
1142	Gegebene Anzahlungen auf Vorräte (- Veränderung)			
1540	Passive Rechnungsabgrenzung			
	Einzahlungen der Kontengruppe 000-089, die keinem Projekt mit Projektcode 1 zugeordnet sind			
	Einzahlungen der Kontengruppe 30, die keinem Projekt mit Projektcode 1 zugeordnet sind	40.000,00		
	- Erträge der Kontogruppe 80 mit Projektcode 1			
2301	Entnahmen von Rücklagen endfälliger Darlehen (Kontengruppe 893)			
Jährliche wiederkehrende Einzahlungen		40.000,00		
36	Auszahlungen aus der Finanzierungstätigkeit (ohne Projektcode 1)		406.900,00	
2401	Zuweisung an Rücklagen endfälliger Darlehen (Kontengruppe 793)			
342	Auszahlungen aus der Gewährung von Darlehen sowie gewährten Vorschüssen (ohne 342x mit Projektcode - Anzahlungen)			
1141	Vorräte (+ Veränderung)			
1142	Gegebene Anzahlungen auf Vorräte (+ Veränderung)			
1170	Aktive Rechnungsabgrenzung			
	Auszahlungen (Investitionen) der Kontengruppe 000-083, die keinem Projekt mit Projektcode 1 zugeordnet sind		27.200,00	
Jährliche wiederkehrende Auszahlungen			434.100,00	
	Kontengruppe 871, KT der Ergebnisrechnung, mit Projektcode (BZ)	-407.500,00		
Summe Kapitaltransfers der Ergebnisrechnung		-407.500,00		
H1 Jährliches Haushaltspotential (Eigenmittel)		3.766.500,00	3.736.000,00	30.500,00
H4VJ Haushaltspotential Vorjahr (Endbestand HP-RL Vorjahr, Konto 935077 = AB)				0,00
H2 verfügbares Haushaltspotential (Eigenmittel)				30.500,00

MVAG	Mittelverwendungs- und -aufbringungsgruppen	Mittelaufbringung	Mittelverwendung	Saldo
Information 1 - Berechnung der tatsächlichen Liquidität				
im verfügbaren Haushaltspotential enthaltene Bedarfszuweisungen zur Liquiditätssteigerung aus Kontogruppe 871, KT der Ergebnisrechnung ohne Projektcode				
tatsächlicher Liquiditätsbedarf ohne Rücklagenauflösung (Abgang)		30.500,00		
2401	Zuweisungen an Haushaltsrücklagen (Kontengruppe 794)		13.000,00	
2401	Zuweisungen an Haushaltsrücklagen (Kontengruppe 795)			
Jährliche Aufwände für Rücklagen			13.000,00	
2301	Entnahmen von Haushaltsrücklagen (Kontengruppe 894)			
2301	Entnahmen von Haushaltsrücklagen (Kontengruppe 895)			
Jährliche RL-Erträge f. Investitionen (finanzw.)		0,00		
H3 verfügbares Haushaltspotential (Eigenmittel) nach finanzwirksamen Rücklagen		30.500,00	13.000,00	17.500,00
- Zuweisungen und Umbuchungen an investive Vorhaben			15.000,00	-15.000,00
+ Rückführungen und Umbuchungen von investiven Vorhaben				0,00
H4 kumuliertes Haushaltspotential (Eigenmittel) Endbestand		30.500,00	28.000,00	2.500,00

Nachweis der Investitionstätigkeit

Vorhaben	Vorhabensbezeichnung	RA Vorjahre	VA 2025	VA 2026	Plan 2027	Plan 2028	Plan 2029	Plan 2030	Plan Gesamt (gerundet)
Konto	Bezeichnung								
1002620	USV Sportanlage Umbau 2026 (2026 bis 2030)								
Auszahlungen - Investitionen - Mittelverwendung		0,00	0,00	200.000,00	400.000,00	300.000,00	0,00	0,00	900.000,00
Anschaffungs- oder Herstellungskosten		0,00	0,00	200.000,00	400.000,00	300.000,00	0,00	0,00	900.000,00
5/262000-010000	Gebäude und Bauten			200.000,00	400.000,00	300.000,00			900.000,00
Einzahlungen - Finanzierung - Mittelaufbringung		0,00	0,00	200.000,00	400.000,00	300.000,00	0,00	0,00	900.000,00
Mittel aus Geldfluss aus der operativen Gebarung		0,00	0,00	0,00	0,00	0,00	0,00	0,00	0,00
Bedarfszuweisungen/KTZ		0,00	0,00	200.000,00	200.000,00	100.000,00	0,00	0,00	500.000,00
6/262000+871000	Kapitaltransfers aus Gemeinde- Bedarfszuweisungsmitteln BZ III			200.000,00	200.000,00	100.000,00			500.000,00
Haushaltsrücklagen/Zahlungsmittelreserven		0,00	0,00	0,00	0,00	0,00	0,00	0,00	0,00
Sonstige Kapitaltransfers und Subventionen		0,00	0,00	0,00	134.800,00	18.600,00	0,00	0,00	153.400,00
6/262000+300742	Bund KIG 2023 + 2025				134.800,00	18.600,00			153.400,00
Darlehen/Innere Darlehen		0,00	0,00	0,00	65.200,00	181.400,00	0,00	0,00	246.600,00
10000/100307	Darlehen für USV Sportanlage Umbau 2026				65.200,00	181.400,00			246.600,00
Finanzierungsleasing		0,00	0,00	0,00	0,00	0,00	0,00	0,00	0,00
Veräußerung langfristiges Vermögen und Sonstiges		0,00	0,00	0,00	0,00	0,00	0,00	0,00	0,00
Finanzierungsergebnis 1002620		0,00	0,00	0,00	0,00	0,00	0,00	0,00	0,00
	<i>inklusive Vorjahre (gerundet)</i>		0,00	0,00	0,00	0,00	0,00	0,00	

Vorhaben	Vorhabensbezeichnung	RA Vorjahre	VA 2025	VA 2026	Plan 2027	Plan 2028	Plan 2029	Plan 2030	Plan Gesamt (gerundet)
Konto	Bezeichnung								
1008201	Wirtschaftshof - Carport 2026 (2026 bis 2099)								
Geplante Gesamtkosten:	50.000,00								
Auszahlungen - Investitionen - Mittelverwendung		0,00	0,00	80.000,00	0,00	0,00	0,00	0,00	80.000,00
Anschaffungs- oder Herstellungskosten		0,00	0,00	80.000,00	0,00	0,00	0,00	0,00	80.000,00
5/820100-010000	Gebäude und Bauten			80.000,00					80.000,00
Einzahlungen - Finanzierung - Mittelaufbringung		0,00	0,00	80.000,00	0,00	0,00	0,00	0,00	80.000,00
Mittel aus Geldfluss aus der operativen Gebarung		0,00	0,00	0,00	0,00	0,00	0,00	0,00	0,00
Bedarfszuweisungen/KTZ		0,00	0,00	0,00	0,00	0,00	0,00	0,00	0,00
Haushaltsrücklagen/Zahlungsmittelreserven		0,00	0,00	0,00	0,00	0,00	0,00	0,00	0,00
Sonstige Kapitaltransfers und Subventionen		0,00	0,00	80.000,00	0,00	0,00	0,00	0,00	80.000,00
6/820100+300742	Bund KIG 2023 + 2025			80.000,00					80.000,00
Darlehen/Innere Darlehen		0,00	0,00	0,00	0,00	0,00	0,00	0,00	0,00
Finanzierungsleasing		0,00	0,00	0,00	0,00	0,00	0,00	0,00	0,00
Veräußerung langfristiges Vermögen und Sonstiges		0,00	0,00	0,00	0,00	0,00	0,00	0,00	0,00
Finanzierungsergebnis 1008201		0,00	0,00	0,00	0,00	0,00	0,00	0,00	0,00
	<i>inklusive Vorjahre (gerundet)</i>		0,00	0,00	0,00	0,00	0,00	0,00	

Vorhaben	Vorhabensbezeichnung	RA Vorjahre	VA 2025	VA 2026	Plan 2027	Plan 2028	Plan 2029	Plan 2030	Plan Gesamt (gerundet)
Konto	Bezeichnung								
1870025	Photovoltaikanlage 2025 Stockschützen (2025 bis 2026)								
	Auszahlungen - Investitionen - Mittelverwendung	0,00	12.000,00	0,00	0,00	0,00	0,00	0,00	12.000,00
	Anschaffungs- oder Herstellungskosten	0,00	12.000,00	0,00	0,00	0,00	0,00	0,00	12.000,00
5/870025-006000	Sonstige Grundstückseinrichtungen		12.000,00						12.000,00
	Einzahlungen - Finanzierung - Mittelaufbringung	0,00	12.000,00	0,00	0,00	0,00	0,00	0,00	12.000,00
	Mittel aus Geldfluss aus der operativen Gebarung	0,00	6.000,00	0,00	0,00	0,00	0,00	0,00	6.000,00
6/870025+899000	Entnahmen aus Verrechnungsrücklagen zwischen operativer Gebarung und Projekten		6.000,00						6.000,00
	Bedarfszuweisungen/KTZ	0,00	0,00	0,00	0,00	0,00	0,00	0,00	0,00
	Haushaltsrücklagen/Zahlungsmittelreserven	0,00	0,00	0,00	0,00	0,00	0,00	0,00	0,00
	Sonstige Kapitaltransfers und Subventionen	0,00	6.000,00	0,00	0,00	0,00	0,00	0,00	6.000,00
6/870025+300000	Kapitaltransfers von Bund, Bundesfonds und Bundeskammern (KIP)		6.000,00						6.000,00
	Darlehen/Innere Darlehen	0,00	0,00	0,00	0,00	0,00	0,00	0,00	0,00
	Finanzierungsleasing	0,00	0,00	0,00	0,00	0,00	0,00	0,00	0,00
	Veräußerung langfristiges Vermögen und Sonstiges	0,00	0,00	0,00	0,00	0,00	0,00	0,00	0,00
Finanzierungsergebnis 1870025		0,00	0,00	0,00	0,00	0,00	0,00	0,00	0,00
	<i>inklusive Vorjahre (gerundet)</i>		0,00	0,00	0,00	0,00	0,00	0,00	

Vorhaben	Vorhabensbezeichnung		RA Vorjahre	VA 2025	VA 2026	Plan 2027	Plan 2028	Plan 2029	Plan 2030	Plan Gesamt (gerundet)
Konto	Bezeichnung									
1002110	Volksschule (2012 bis 2026)									
	Auszahlungen - Investitionen - Mittelverwendung		218.865,36	4.000,00	26.500,00	0,00	0,00	0,00	0,00	249.400,00
	Anschaffungs- oder Herstellungskosten		218.865,36	4.000,00	26.500,00	0,00	0,00	0,00	0,00	249.400,00
	5/211000-042000 Amts-, Betriebs- und Geschäftsausstattung		218.865,36	4.000,00	26.500,00					249.400,00
	Einzahlungen - Finanzierung - Mittelaufbringung		239.918,36	9.400,00	0,00	0,00	0,00	0,00	0,00	249.300,00
	Mittel aus Geldfluss aus der operativen Gebarung		139.232,93	0,00	0,00	0,00	0,00	0,00	0,00	139.200,00
	6/211000+829910 Sonstige Erträge - Zuführung		139.232,93							139.200,00
	Bedarfszuweisungen/KTZ		100.685,43	9.400,00	0,00	0,00	0,00	0,00	0,00	110.100,00
	6/211000+301000 Kapitaltransfers von Ländern, Landesfonds und Landeskammern		100.685,43	9.400,00						110.100,00
	Haushaltsrücklagen/Zahlungsmittelreserven		0,00	0,00	0,00	0,00	0,00	0,00	0,00	0,00
	Sonstige Kapitaltransfers und Subventionen		0,00	0,00	0,00	0,00	0,00	0,00	0,00	0,00
	Darlehen/Innere Darlehen		0,00	0,00	0,00	0,00	0,00	0,00	0,00	0,00
	Finanzierungsleasing		0,00	0,00	0,00	0,00	0,00	0,00	0,00	0,00
	Veräußerung langfristiges Vermögen und Sonstiges		0,00	0,00	0,00	0,00	0,00	0,00	0,00	0,00
Finanzierungsergebnis 1002110			21.053,00	5.400,00	-26.500,00	0,00	0,00	0,00	0,00	0,00
		<i>inklusive Vorjahre (gerundet)</i>		26.500,00	0,00	0,00	0,00	0,00	0,00	

Vorhaben	Vorhabensbezeichnung		RA Vorjahre	VA 2025	VA 2026	Plan 2027	Plan 2028	Plan 2029	Plan 2030	Plan Gesamt (gerundet)
Konto	Bezeichnung									
1006120	Straßenbau (1990 bis 2099)									
	Auszahlungen - Investitionen - Mittelverwendung		2.013.199,50	396.400,00	200.000,00	200.000,00	300.000,00	400.000,00	400.000,00	3.909.600,00
	Anschaffungs- oder Herstellungskosten		2.013.199,50	396.400,00	200.000,00	200.000,00	300.000,00	400.000,00	400.000,00	3.909.600,00
	5/612000-002000	Gemeindestrassenbau	1.664.064,82	390.600,00	200.000,00	200.000,00	300.000,00	400.000,00	400.000,00	3.554.700,00
	5/612000-002200	Ortsplatz	349.134,68							349.100,00
	5/612000-005000	Anlagen zu Straßenbauten		5.800,00						5.800,00
	Einzahlungen - Finanzierung - Mittelaufbringung		1.976.113,64	433.500,00	200.000,00	200.000,00	300.000,00	400.000,00	400.000,00	3.909.600,00
	Mittel aus Geldfluss aus der operativen Gebarung		314.786,29	33.500,00	0,00	0,00	0,00	0,00	0,00	348.300,00
	6/612000+828000	Rückersätze von Aufwendungen	32.360,65							32.400,00
	6/612000+829910	Sonstige Erträge - Zuführung	65.470,62							65.500,00
	6/612000+829960	Sonstige Erträge IST-Überschuss	216.955,02							217.000,00
	6/612000+899000	Entnahmen aus Verrechnungsrücklagen zwischen operativer Gebarung und Projekten		33.500,00						33.500,00
	Bedarfszuweisungen/KTZ		1.566.327,35	400.000,00	200.000,00	200.000,00	300.000,00	400.000,00	400.000,00	3.466.300,00
	6/612000+301000	Kapitaltransfers von Ländern, Landesfonds und Landeskammern	46.327,35							46.300,00
	6/612000+871000	Kapitaltransfer aus Gemeinde- Bedarfszuweisungsmittel BZ III	1.520.000,00	400.000,00	200.000,00	200.000,00	300.000,00	400.000,00	400.000,00	3.420.000,00
	Haushaltsrücklagen/Zahlungsmittelreserven		0,00	0,00	0,00	0,00	0,00	0,00	0,00	0,00
	Sonstige Kapitaltransfers und Subventionen		95.000,00	0,00	0,00	0,00	0,00	0,00	0,00	95.000,00
	6/612000+300000	Kapitaltransfers von Bund, Bundesfonds und Bundeskammern	95.000,00							95.000,00
	Darlehen/Innere Darlehen		0,00	0,00	0,00	0,00	0,00	0,00	0,00	0,00
	Finanzierungsleasing		0,00	0,00	0,00	0,00	0,00	0,00	0,00	0,00
	Veräußerung langfristiges Vermögen und Sonstiges		0,00	0,00	0,00	0,00	0,00	0,00	0,00	0,00
Finanzierungsergebnis 1006120			-37.085,86	37.100,00	0,00	0,00	0,00	0,00	0,00	0,00
		<i>inklusive Vorjahre (gerundet)</i>		0,00	0,00	0,00	0,00	0,00	0,00	

Vorhaben	Vorhabensbezeichnung		RA Vorjahre	VA 2025	VA 2026	Plan 2027	Plan 2028	Plan 2029	Plan 2030	Plan Gesamt (gerundet)
Konto	Bezeichnung									
1007100	Güterwegeerhaltung (1990 bis 2099)									
	Auszahlungen - Investitionen - Mittelverwendung		96.105,94	30.000,00	30.000,00	30.000,00	30.000,00	30.000,00	30.000,00	276.100,00
	Anschaffungs- oder Herstellungskosten		96.105,94	30.000,00	30.000,00	30.000,00	30.000,00	30.000,00	30.000,00	276.100,00
5/710000-002000	GÜTERWEGE		96.105,94	30.000,00	30.000,00	30.000,00	30.000,00	30.000,00	30.000,00	276.100,00
	Einzahlungen - Finanzierung - Mittelaufbringung		96.105,94	30.000,00	30.000,00	30.000,00	30.000,00	30.000,00	30.000,00	276.100,00
	Mittel aus Geldfluss aus der operativen Gebarung		51.811,58	13.500,00	15.000,00	15.000,00	15.000,00	15.000,00	15.000,00	140.300,00
6/710000+829910	Sonstige Erträge - Zuführung		33.134,70							33.100,00
6/710000+899000	Entnahmen aus Verrechnungsrücklagen zwischen operativer Gebarung und Projekten		18.676,88	13.500,00	15.000,00	15.000,00	15.000,00	15.000,00	15.000,00	107.200,00
	Bedarfszuweisungen/KTZ		44.294,36	16.500,00	15.000,00	15.000,00	15.000,00	15.000,00	15.000,00	135.800,00
6/710000+301000	Kapitaltransfers von Ländern, Landesfonds und Landeskammern		17.667,06	8.300,00	7.500,00	7.500,00	7.500,00	7.500,00	7.500,00	63.500,00
6/710000+871000	Kapitaltransfer aus Gemeinde- Bedarfszuweisungsmittel		24.500,00	8.200,00	7.500,00	7.500,00	7.500,00	7.500,00	7.500,00	70.200,00
6/710000+871100	Landesbeitrag Abt. ST 8		2.127,30							2.100,00
	Haushaltsrücklagen/Zahlungsmittelreserven		0,00	0,00	0,00	0,00	0,00	0,00	0,00	0,00
	Sonstige Kapitaltransfers und Subventionen		0,00	0,00	0,00	0,00	0,00	0,00	0,00	0,00
	Darlehen/Innere Darlehen		0,00	0,00	0,00	0,00	0,00	0,00	0,00	0,00
	Finanzierungsleasing		0,00	0,00	0,00	0,00	0,00	0,00	0,00	0,00
	Veräußerung langfristiges Vermögen und Sonstiges		0,00	0,00	0,00	0,00	0,00	0,00	0,00	0,00
Finanzierungsergebnis 1007100			0,00	0,00	0,00	0,00	0,00	0,00	0,00	0,00
			<i>inklusive Vorjahre (gerundet)</i>	0,00	0,00	0,00	0,00	0,00	0,00	

Vorhaben	Vorhabensbezeichnung		RA Vorjahre	VA 2025	VA 2026	Plan 2027	Plan 2028	Plan 2029	Plan 2030	Plan Gesamt (gerundet)
Konto	Bezeichnung									
1008160	Straßenbeleuchtung (2017 bis 2099)									
	Auszahlungen - Investitionen - Mittelverwendung		312.503,39	0,00	0,00	0,00	0,00	0,00	0,00	312.500,00
	Anschaffungs- oder Herstellungskosten		312.503,39	0,00	0,00	0,00	0,00	0,00	0,00	312.500,00
5/816000-050000	Sonderanlagen Umstellung LED		312.503,39							312.500,00
	Einzahlungen - Finanzierung - Mittelaufbringung		312.503,39	0,00	0,00	0,00	0,00	0,00	0,00	312.500,00
	Mittel aus Geldfluss aus der operativen Gebarung		285.203,39	0,00	0,00	0,00	0,00	0,00	0,00	285.200,00
6/816000+829910	Sonstige Erträge - Zuführung		194.476,35							194.500,00
6/816000+899000	Entnahmen aus Verrechnungsrücklagen zwischen operativer Gebarung und Projekten		90.727,04							90.700,00
	Bedarfszuweisungen/KTZ		27.300,00	0,00	0,00	0,00	0,00	0,00	0,00	27.300,00
6/816000+871000	Kapitaltransfer aus Gemeinde- Sonderbedarfszuweisungsmittel		27.300,00							27.300,00
	Haushaltsrücklagen/Zahlungsmittelreserven		0,00	0,00	0,00	0,00	0,00	0,00	0,00	0,00
	Sonstige Kapitaltransfers und Subventionen		0,00	0,00	0,00	0,00	0,00	0,00	0,00	0,00
	Darlehen/Innere Darlehen		0,00	0,00	0,00	0,00	0,00	0,00	0,00	0,00
	Finanzierungsleasing		0,00	0,00	0,00	0,00	0,00	0,00	0,00	0,00
	Veräußerung langfristiges Vermögen und Sonstiges		0,00	0,00	0,00	0,00	0,00	0,00	0,00	0,00
Finanzierungsergebnis 1008160			0,00	0,00	0,00	0,00	0,00	0,00	0,00	0,00
	<i>inklusive Vorjahre (gerundet)</i>			0,00	0,00	0,00	0,00	0,00	0,00	

Vorhaben	Vorhabensbezeichnung	RA Vorjahre	VA 2025	VA 2026	Plan 2027	Plan 2028	Plan 2029	Plan 2030	Plan Gesamt (gerundet)
Konto	Bezeichnung								
1008210	Elektroauto (2024 bis 2026)								
	Auszahlungen - Investitionen - Mittelverwendung	0,00	32.900,00	0,00	0,00	0,00	0,00	0,00	32.900,00
	Anschaffungs- oder Herstellungskosten	0,00	32.900,00	0,00	0,00	0,00	0,00	0,00	32.900,00
5/821000-040000	Fahrzeuge		32.900,00						32.900,00
	Einzahlungen - Finanzierung - Mittelaufbringung	0,00	30.500,00	2.400,00	0,00	0,00	0,00	0,00	32.900,00
	Mittel aus Geldfluss aus der operativen Gebarung	0,00	4.700,00	0,00	0,00	0,00	0,00	0,00	4.700,00
6/821000+899000	Entnahmen aus Verrechnungsrücklagen zwischen operativer Gebarung und Projekten		4.700,00						4.700,00
	Bedarfszuweisungen/KTZ	0,00	5.000,00	0,00	0,00	0,00	0,00	0,00	5.000,00
6/821000+301000	Kapitaltransfers von Ländern, Landesfonds und Landeskammern		5.000,00						5.000,00
	Haushaltsrücklagen/Zahlungsmittelreserven	0,00	0,00	0,00	0,00	0,00	0,00	0,00	0,00
	Sonstige Kapitaltransfers und Subventionen	0,00	4.000,00	2.400,00	0,00	0,00	0,00	0,00	6.400,00
6/821000+300000	Kapitaltransfers von Bund, Bundesfonds und Bundeskammern		4.000,00						4.000,00
6/821000+300742	Bund KIG 2023 + 2025			2.400,00					2.400,00
	Darlehen/Innere Darlehen	0,00	0,00	0,00	0,00	0,00	0,00	0,00	0,00
	Finanzierungsleasing	0,00	0,00	0,00	0,00	0,00	0,00	0,00	0,00
	Veräußerung langfristiges Vermögen und Sonstiges	0,00	0,00	0,00	0,00	0,00	0,00	0,00	0,00
	Korrektur Einzahlungen VA 2025	0,00	16.800,00	0,00	0,00	0,00	0,00	0,00	16.800,00
Finanzierungsergebnis 1008210		0,00	-2.400,00	2.400,00	0,00	0,00	0,00	0,00	0,00
	<i>inklusive Vorjahre (gerundet)</i>		-2.400,00	0,00	0,00	0,00	0,00	0,00	

Vorhaben	Vorhabensbezeichnung		RA Vorjahre	VA 2025	VA 2026	Plan 2027	Plan 2028	Plan 2029	Plan 2030	Plan Gesamt (gerundet)
Konto	Bezeichnung									
1008500	Wasserversorgung (1990 bis 2099)									
	Auszahlungen - Investitionen - Mittelverwendung		1.261.159,75	239.500,00	402.800,00	30.000,00	30.000,00	30.000,00	30.000,00	2.023.500,00
	Anschaffungs- oder Herstellungskosten		1.261.159,75	239.500,00	402.800,00	30.000,00	30.000,00	30.000,00	30.000,00	2.023.500,00
5/850000-004001	WVA Am Sportplatz Wassertank		37.345,40							37.300,00
5/850000-004100	WVA BA 12 Brunnen+Leitungen Doislau		1.667,40							1.700,00
5/850000-004500	WVA Erweiterungen		83.893,95	50.000,00	67.800,00	30.000,00	30.000,00	30.000,00	30.000,00	321.700,00
5/850000-004600	WVA BA 16 Ötscherblickstraße		80.568,19	12.000,00						92.600,00
5/850000-004700	WVA BA 17 Oberleiten		405.391,82	2.500,00						407.900,00
5/850000-004800	WVA BA 18 Innerochsenbach 2024		255.961,02	155.000,00						411.000,00
5/850000-004900	WVA BA 19 Unter Umberg			20.000,00						20.000,00
5/850000-005000	WVA BA 20 Ferschnitz-Au				287.000,00					287.000,00
5/850000-020000	Maschinen und maschinelle Anlagen				48.000,00					48.000,00
5/850000-070000	Aktivierungsfähige Rechte (immaterielle Vermögenswerte)		7.502,32							7.500,00
5/850000-346000	Investitionsdarlehen von Finanzunternehmen		388.829,65							388.800,00
	Einzahlungen - Finanzierung - Mittelaufbringung		1.492.421,84	153.000,00	75.600,00	75.600,00	75.600,00	75.600,00	75.600,00	2.023.400,00
	Mittel aus Geldfluss aus der operativen Gebarung		0,00	0,00	0,00	0,00	0,00	0,00	0,00	0,00
	Bedarfszuweisungen/KTZ		4.250,00	8.100,00	0,00	0,00	0,00	0,00	0,00	12.400,00
6/850000+301000	Kapitaltransfers von Ländern, Landesfonds und Landeskammern		4.250,00	8.100,00						12.400,00
	Haushaltsrücklagen/Zahlungsmittelreserven		0,00	0,00	0,00	0,00	0,00	0,00	0,00	0,00
	Sonstige Kapitaltransfers und Subventionen		99.342,19	144.900,00	75.600,00	75.600,00	75.600,00	75.600,00	75.600,00	622.200,00
6/850000+300000	Kapitaltransfers von Bund, Bundesfonds und Bundeskammern		6.207,00	64.900,00	46.000,00	46.000,00	46.000,00	46.000,00	46.000,00	301.100,00
6/850000+303000	Kapitaltransfers vom Land - NÖ. WWF		-3.611,00	20.000,00	9.600,00	9.600,00	9.600,00	9.600,00	9.600,00	64.400,00
6/850000+307000	Kapitaltransfers von privaten Haushalten - Anschlussabgaben		96.746,19	60.000,00	20.000,00	20.000,00	20.000,00	20.000,00	20.000,00	256.700,00
	Darlehen/Innere Darlehen		1.388.829,65	0,00	0,00	0,00	0,00	0,00	0,00	1.388.800,00
10031/10356	WVA BA 16 + 17 Ötscherblickstraße, Edla, Oberleiten		500.000,00							500.000,00
971/52004	WVA BA 12 Brunnen und Leitungen Doislau		388.829,65							388.800,00
10012/100306	WVA BA 18 Innerochsenbach 2024		500.000,00							500.000,00

Vorhaben	Vorhabensbezeichnung		RA Vorjahre	VA 2025	VA 2026	Plan 2027	Plan 2028	Plan 2029	Plan 2030	Plan Gesamt (gerundet)
Konto	Bezeichnung									
	Finanzierungsleasing		0,00	0,00	0,00	0,00	0,00	0,00	0,00	0,00
	Veräußerung langfristiges Vermögen und Sonstiges		0,00	0,00	0,00	0,00	0,00	0,00	0,00	0,00
Finanzierungsergebnis 1008500			231.262,09	-86.500,00	-327.200,00	45.600,00	45.600,00	45.600,00	45.600,00	0,00
	<i>inklusive Vorjahre (gerundet)</i>			144.800,00	-182.400,00	-136.800,00	-91.200,00	-45.600,00	0,00	

Vorhaben	Vorhabensbezeichnung		RA Vorjahre	VA 2025	VA 2026	Plan 2027	Plan 2028	Plan 2029	Plan 2030	Plan Gesamt (gerundet)
Konto	Bezeichnung									
1008510	Abwasserbeseitigung (1990 bis 2099)									
	Auszahlungen - Investitionen - Mittelverwendung		2.179.652,30	350.000,00	104.000,00	76.600,00	72.000,00	72.000,00	72.000,00	2.926.300,00
	Anschaffungs- oder Herstellungskosten		2.179.652,30	350.000,00	104.000,00	76.600,00	72.000,00	72.000,00	72.000,00	2.926.300,00
5/851000-004000	Wasser- und Abwasserbauten und -anlagen	692.462,26		350.000,00	104.000,00	76.600,00	72.000,00	72.000,00	72.000,00	1.439.100,00
5/851000-006500	Abwasserbeseitigung alt	96.582,59								96.600,00
5/851000-070000	Aktivierungsfähige Rechte (immaterielle Vermögenswerte)	30.038,90								30.000,00
5/851000-346000	Investitionsdarlehen von Finanzunternehmen	1.360.568,55								1.360.600,00
	Einzahlungen - Finanzierung - Mittelaufbringung		2.098.257,59	471.100,00	115.700,00	60.300,00	60.300,00	60.300,00	60.300,00	2.926.300,00
	Mittel aus Geldfluss aus der operativen Gebarung	0,00	0,00	0,00	0,00	0,00	0,00	0,00	0,00	0,00
	Bedarfszuweisungen/KTZ	12.871,00	0,00	0,00	0,00	0,00	0,00	0,00	0,00	12.900,00
6/851000+301000	Kapitaltransfers von Ländern, Landesfonds und Landeskammern	12.871,00								12.900,00
	Haushaltsrücklagen/Zahlungsmittelreserven	0,00	100.000,00	0,00	0,00	0,00	0,00	0,00	0,00	100.000,00
6/851000+894001	Entnahmen von zweckgebundenen Haushaltsrücklagen		100.000,00							100.000,00
	Sonstige Kapitaltransfers und Subventionen	214.818,04	71.100,00	115.700,00	60.300,00	60.300,00	60.300,00	60.300,00	60.300,00	642.800,00
6/851000+300000	Kapitaltransfers von Bund, Bundesfonds und Bundeskammern	41.009,55	20.000,00	5.300,00	5.300,00	5.300,00	5.300,00	5.300,00	5.300,00	87.500,00
6/851000+300742	Bund KIG 2023 + 2025			55.400,00						55.400,00
6/851000+303000	Beihilfe NÖ. LWWF		10.000,00	10.000,00	10.000,00	10.000,00	10.000,00	10.000,00	10.000,00	60.000,00
6/851000+307000	Kapitaltransfers von privaten Haushalten - Anschlussabgaben	149.808,49	38.100,00	35.000,00	35.000,00	35.000,00	35.000,00	35.000,00	35.000,00	362.900,00
6/851000+307100	Kapitaltransfers von privaten Haushalten - Regenwasserkanal	24.000,00	3.000,00	10.000,00	10.000,00	10.000,00	10.000,00	10.000,00	10.000,00	77.000,00

Vorhaben	Vorhabensbezeichnung		RA Vorjahre	VA 2025	VA 2026	Plan 2027	Plan 2028	Plan 2029	Plan 2030	Plan Gesamt (gerundet)
Konto	Bezeichnung									
Darlehen/Innere Darlehen			1.870.568,55	300.000,00	0,00	0,00	0,00	0,00	0,00	2.170.600,00
10031/10354	ABA BA 12, BA 13, BA 104, RW Freidegg Ost		110.000,00							110.000,00
10031/10357	ABA BA 16 Ötscherblickstraße, Edla		200.000,00							200.000,00
10012/10304	ABA Erweiterungen 2024		200.000,00							200.000,00
971/52001	ABA BA 08, BA 09, BA 10		428.362,70							428.400,00
971/52002	ABA BA 11 ON-Erweit. Sonnenhang 2		179.956,58							180.000,00
971/52003	ABA BA 14 Am Sportplatz		190.306,31							190.300,00
971/52005	ABA BA 03 und 05 Senftenegg u. ON-Erw. Schlemmer		256.024,03							256.000,00
971/52006	ABA BA 04 Unter-Umberg Oberleiten, Knötzling etc.		305.918,93							305.900,00
10012/100307	ABA Erweiterungen 2025			300.000,00						300.000,00
Finanzierungsleasing			0,00	0,00	0,00	0,00	0,00	0,00	0,00	0,00
Veräußerung langfristiges Vermögen und Sonstiges			0,00	0,00	0,00	0,00	0,00	0,00	0,00	0,00
Finanzierungsergebnis 1008510			-81.394,71	121.100,00	11.700,00	-16.300,00	-11.700,00	-11.700,00	-11.700,00	0,00
	<i>inklusive Vorjahre (gerundet)</i>			39.700,00	51.400,00	35.100,00	23.400,00	11.700,00	0,00	

Vorhaben	Vorhabensbezeichnung		RA Vorjahre	VA 2025	VA 2026	Plan 2027	Plan 2028	Plan 2029	Plan 2030	Plan Gesamt (gerundet)
Konto	Bezeichnung									
1008599	Darlehensfinanzierung (1990 bis 2099)									
	Auszahlungen - Investitionen - Mittelverwendung		-9.931,83	0,00	0,00	0,00	0,00	0,00	0,00	-9.900,00
	Anschaffungs- oder Herstellungskosten		-9.931,83	0,00	0,00	0,00	0,00	0,00	0,00	-9.900,00
	5/859999-650000	Zinsen Darlehensfinanzierung WWF	-9.931,83							-9.900,00
	Einzahlungen - Finanzierung - Mittelaufbringung		0,00	0,00	0,00	0,00	0,00	0,00	0,00	0,00
	Mittel aus Geldfluss aus der operativen Gebarung		0,00	0,00	0,00	0,00	0,00	0,00	0,00	0,00
	Bedarfszuweisungen/KTZ		0,00	0,00	0,00	0,00	0,00	0,00	0,00	0,00
	Haushaltsrücklagen/Zahlungsmittelreserven		0,00	0,00	0,00	0,00	0,00	0,00	0,00	0,00
	Sonstige Kapitaltransfers und Subventionen		0,00	0,00	0,00	0,00	0,00	0,00	0,00	0,00
	Darlehen/Innere Darlehen		0,00	0,00	0,00	0,00	0,00	0,00	0,00	0,00
	Finanzierungsleasing		0,00	0,00	0,00	0,00	0,00	0,00	0,00	0,00
	Veräußerung langfristiges Vermögen und Sonstiges		0,00	0,00	0,00	0,00	0,00	0,00	0,00	0,00
Finanzierungsergebnis 1008599			9.931,83	0,00	0,00	0,00	0,00	0,00	0,00	9.900,00
		<i>inklusive Vorjahre (gerundet)</i>		9.900,00	9.900,00	9.900,00	9.900,00	9.900,00	9.900,00	

Vorhaben	Vorhabensbezeichnung		RA Vorjahre	VA 2025	VA 2026	Plan 2027	Plan 2028	Plan 2029	Plan 2030	Plan Gesamt (gerundet)
Konto	Bezeichnung									
1008700	Photovoltaikanlagen (2021 bis 2026)									
Auszahlungen - Investitionen - Mittelverwendung			45.904,43	0,00	0,00	0,00	0,00	0,00	0,00	45.900,00
Anschaffungs- oder Herstellungskosten			45.904,43	0,00	0,00	0,00	0,00	0,00	0,00	45.900,00
5/870000-006000	Sonstige Grundstückseinrichtungen - Photovoltaikanlagen		45.904,43							45.900,00
Einzahlungen - Finanzierung - Mittelaufbringung			45.904,43	0,00	0,00	0,00	0,00	0,00	0,00	45.900,00
Mittel aus Geldfluss aus der operativen Gebarung			36.330,91	0,00	0,00	0,00	0,00	0,00	0,00	36.300,00
6/870000+829910	Sonstige Erträge - Zuführung		36.330,91							36.300,00
Bedarfszuweisungen/KTZ			0,00	0,00	0,00	0,00	0,00	0,00	0,00	0,00
Haushaltsrücklagen/Zahlungsmittelreserven			0,00	0,00	0,00	0,00	0,00	0,00	0,00	0,00
Sonstige Kapitaltransfers und Subventionen			9.573,52	0,00	0,00	0,00	0,00	0,00	0,00	9.600,00
6/870000+300000	Kapitaltransfers von Bund, Bundesfonds und Bundeskammern		9.573,52							9.600,00
Darlehen/Innere Darlehen			0,00	0,00	0,00	0,00	0,00	0,00	0,00	0,00
Finanzierungsleasing			0,00	0,00	0,00	0,00	0,00	0,00	0,00	0,00
Veräußerung langfristiges Vermögen und Sonstiges			0,00	0,00	0,00	0,00	0,00	0,00	0,00	0,00
Finanzierungsergebnis 1008700			0,00	0,00	0,00	0,00	0,00	0,00	0,00	0,00
	<i>inklusive Vorjahre (gerundet)</i>			0,00	0,00	0,00	0,00	0,00	0,00	

Vorhaben	Vorhabensbezeichnung	RA Vorjahre	VA 2025	VA 2026	Plan 2027	Plan 2028	Plan 2029	Plan 2030	Plan Gesamt (gerundet)
Konto	Bezeichnung								
1008511	Kläranlage Instandsetzung 2025 (2025 bis 2099)								
Geplante Gesamtkosten:	100.000,00								
Auszahlungen - Investitionen - Mittelverwendung		0,00	128.000,00	72.000,00	0,00	0,00	0,00	0,00	200.000,00
Anschaffungs- oder Herstellungskosten		0,00	128.000,00	72.000,00	0,00	0,00	0,00	0,00	200.000,00
5/851100-006000	Sonstige Grundstückseinrichtungen		19.000,00						19.000,00
5/851100-020000	Maschinen und maschinelle Anlagen		106.000,00	72.000,00					178.000,00
5/851100-042000	Amts-, Betriebs- und Geschäftsausstattung		3.000,00						3.000,00
Einzahlungen - Finanzierung - Mittelaufbringung		0,00	200.000,00	0,00	0,00	0,00	0,00	0,00	200.000,00
Mittel aus Geldfluss aus der operativen Gebarung		0,00	0,00	0,00	0,00	0,00	0,00	0,00	0,00
Bedarfszuweisungen/KTZ		0,00	0,00	0,00	0,00	0,00	0,00	0,00	0,00
Haushaltsrücklagen/Zahlungsmittelreserven		0,00	0,00	0,00	0,00	0,00	0,00	0,00	0,00
Sonstige Kapitaltransfers und Subventionen		0,00	0,00	0,00	0,00	0,00	0,00	0,00	0,00
Darlehen/Innere Darlehen		0,00	200.000,00	0,00	0,00	0,00	0,00	0,00	200.000,00
10000/100306	Darlehen für Kläranlage Instandsetzung 2025		200.000,00						200.000,00
Finanzierungsleasing		0,00	0,00	0,00	0,00	0,00	0,00	0,00	0,00
Veräußerung langfristiges Vermögen und Sonstiges		0,00	0,00	0,00	0,00	0,00	0,00	0,00	0,00
Finanzierungsergebnis 1008511		0,00	72.000,00	-72.000,00	0,00	0,00	0,00	0,00	0,00
	<i>inklusive Vorjahre (gerundet)</i>		72.000,00	0,00	0,00	0,00	0,00	0,00	

Salden Finanzierungsergebnisse		RA Vorjahre	VA 2025	VA 2026	Plan 2027	Plan 2028	Plan 2029	Plan 2030	Plan Gesamt (gerundet)
1002620	USV Sportanlage Umbau 2026 (2026 bis 2030)								
	Auszahlungen - Investitionen - Mittelverwendung	0,00	0,00	200.000,00	400.000,00	300.000,00	0,00	0,00	900.000,00
	Einzahlungen - Finanzierung - Mittelherkunft	0,00	0,00	200.000,00	400.000,00	300.000,00	0,00	0,00	900.000,00
		0,00	0,00	0,00	0,00	0,00	0,00	0,00	0,00
	<i>inklusive Vorjahre (gerundet)</i>		0,00	0,00	0,00	0,00	0,00	0,00	
1008201	Wirtschaftshof - Carport 2026 (2026 bis 2099)								
	Auszahlungen - Investitionen - Mittelverwendung	0,00	0,00	80.000,00	0,00	0,00	0,00	0,00	80.000,00
	Einzahlungen - Finanzierung - Mittelherkunft	0,00	0,00	80.000,00	0,00	0,00	0,00	0,00	80.000,00
		0,00	0,00	0,00	0,00	0,00	0,00	0,00	0,00
	<i>inklusive Vorjahre (gerundet)</i>		0,00	0,00	0,00	0,00	0,00	0,00	
1870025	Photovoltaikanlage 2025 Stockschützen (2025 bis 2026)								
	Auszahlungen - Investitionen - Mittelverwendung	0,00	12.000,00	0,00	0,00	0,00	0,00	0,00	12.000,00
	Einzahlungen - Finanzierung - Mittelherkunft	0,00	12.000,00	0,00	0,00	0,00	0,00	0,00	12.000,00
		0,00	0,00	0,00	0,00	0,00	0,00	0,00	0,00
	<i>inklusive Vorjahre (gerundet)</i>		0,00	0,00	0,00	0,00	0,00	0,00	
1002110	Volksschule (2012 bis 2026)								
	Auszahlungen - Investitionen - Mittelverwendung	218.865,36	4.000,00	26.500,00	0,00	0,00	0,00	0,00	249.400,00
	Einzahlungen - Finanzierung - Mittelherkunft	239.918,36	9.400,00	0,00	0,00	0,00	0,00	0,00	249.300,00
		21.053,00	5.400,00	-26.500,00	0,00	0,00	0,00	0,00	0,00
	<i>inklusive Vorjahre (gerundet)</i>		26.500,00	0,00	0,00	0,00	0,00	0,00	
1006120	Straßenbau (1990 bis 2099)								
	Auszahlungen - Investitionen - Mittelverwendung	2.013.199,50	396.400,00	200.000,00	200.000,00	300.000,00	400.000,00	400.000,00	3.909.600,00
	Einzahlungen - Finanzierung - Mittelherkunft	1.976.113,64	433.500,00	200.000,00	200.000,00	300.000,00	400.000,00	400.000,00	3.909.600,00
		-37.085,86	37.100,00	0,00	0,00	0,00	0,00	0,00	0,00
	<i>inklusive Vorjahre (gerundet)</i>		0,00	0,00	0,00	0,00	0,00	0,00	
1007100	Güterweeßerhaltung (1990 bis 2099)								
	Auszahlungen - Investitionen - Mittelverwendung	96.105,94	30.000,00	30.000,00	30.000,00	30.000,00	30.000,00	30.000,00	276.100,00
	Einzahlungen - Finanzierung - Mittelherkunft	96.105,94	30.000,00	30.000,00	30.000,00	30.000,00	30.000,00	30.000,00	276.100,00
		0,00	0,00	0,00	0,00	0,00	0,00	0,00	0,00
	<i>inklusive Vorjahre (gerundet)</i>		0,00	0,00	0,00	0,00	0,00	0,00	
1008160	Straßenbeleuchtung (2017 bis 2099)								
	Auszahlungen - Investitionen - Mittelverwendung	312.503,39	0,00	0,00	0,00	0,00	0,00	0,00	312.500,00
	Einzahlungen - Finanzierung - Mittelherkunft	312.503,39	0,00	0,00	0,00	0,00	0,00	0,00	312.500,00
		0,00	0,00	0,00	0,00	0,00	0,00	0,00	0,00
	<i>inklusive Vorjahre (gerundet)</i>		0,00	0,00	0,00	0,00	0,00	0,00	

Salden Finanzierungsergebnisse		RA Vorjahre	VA 2025	VA 2026	Plan 2027	Plan 2028	Plan 2029	Plan 2030	Plan Gesamt (gerundet)
1008210	Elektroauto (2024 bis 2026)								
	Auszahlungen - Investitionen - Mittelverwendung	0,00	32.900,00	0,00	0,00	0,00	0,00	0,00	32.900,00
	Einzahlungen - Finanzierung - Mittelherkunft	0,00	30.500,00	2.400,00	0,00	0,00	0,00	0,00	32.900,00
		0,00	-2.400,00	2.400,00	0,00	0,00	0,00	0,00	0,00
	<i>inklusive Vorjahre (gerundet)</i>		-2.400,00	0,00	0,00	0,00	0,00	0,00	
1008500	Wasserversorgung (1990 bis 2099)								
	Auszahlungen - Investitionen - Mittelverwendung	1.261.159,75	239.500,00	402.800,00	30.000,00	30.000,00	30.000,00	30.000,00	2.023.500,00
	Einzahlungen - Finanzierung - Mittelherkunft	1.492.421,84	153.000,00	75.600,00	75.600,00	75.600,00	75.600,00	75.600,00	2.023.400,00
		231.262,09	-86.500,00	-327.200,00	45.600,00	45.600,00	45.600,00	45.600,00	0,00
	<i>inklusive Vorjahre (gerundet)</i>		144.800,00	-182.400,00	-136.800,00	-91.200,00	-45.600,00	0,00	
1008510	Abwasserbeseitigung (1990 bis 2099)								
	Auszahlungen - Investitionen - Mittelverwendung	2.179.652,30	350.000,00	104.000,00	76.600,00	72.000,00	72.000,00	72.000,00	2.926.300,00
	Einzahlungen - Finanzierung - Mittelherkunft	2.098.257,59	471.100,00	115.700,00	60.300,00	60.300,00	60.300,00	60.300,00	2.926.300,00
		-81.394,71	121.100,00	11.700,00	-16.300,00	-11.700,00	-11.700,00	-11.700,00	0,00
	<i>inklusive Vorjahre (gerundet)</i>		39.700,00	51.400,00	35.100,00	23.400,00	11.700,00	0,00	
1008599	Darlehensfinanzierung (1990 bis 2099)								
	Auszahlungen - Investitionen - Mittelverwendung	-9.931,83	0,00	0,00	0,00	0,00	0,00	0,00	-9.900,00
	Einzahlungen - Finanzierung - Mittelherkunft	0,00	0,00	0,00	0,00	0,00	0,00	0,00	0,00
		9.931,83	0,00	0,00	0,00	0,00	0,00	0,00	9.900,00
	<i>inklusive Vorjahre (gerundet)</i>		9.900,00	9.900,00	9.900,00	9.900,00	9.900,00	9.900,00	
1008700	Photovoltaikanlagen (2021 bis 2026)								
	Auszahlungen - Investitionen - Mittelverwendung	45.904,43	0,00	0,00	0,00	0,00	0,00	0,00	45.900,00
	Einzahlungen - Finanzierung - Mittelherkunft	45.904,43	0,00	0,00	0,00	0,00	0,00	0,00	45.900,00
		0,00	0,00	0,00	0,00	0,00	0,00	0,00	0,00
	<i>inklusive Vorjahre (gerundet)</i>		0,00	0,00	0,00	0,00	0,00	0,00	
1008511	Kläranlage Instandsetzung 2025 (2025 bis 2099)								
	Auszahlungen - Investitionen - Mittelverwendung	0,00	128.000,00	72.000,00	0,00	0,00	0,00	0,00	200.000,00
	Einzahlungen - Finanzierung - Mittelherkunft	0,00	200.000,00	0,00	0,00	0,00	0,00	0,00	200.000,00
		0,00	72.000,00	-72.000,00	0,00	0,00	0,00	0,00	0,00
	<i>inklusive Vorjahre (gerundet)</i>		72.000,00	0,00	0,00	0,00	0,00	0,00	
Saldo Investive Einzelvorhaben		143.766,35	146.700,00	-411.600,00	29.300,00	33.900,00	33.900,00	33.900,00	9.900,00
	<i>inklusive Vorjahre (gerundet)</i>		290.500,00	-121.100,00	-91.800,00	-57.900,00	-24.000,00	9.900,00	
Saldo der gesamten Investitionstätigkeit		143.766,35	146.700,00	-411.600,00	29.300,00	33.900,00	33.900,00	33.900,00	9.900,00
	<i>inklusive Vorjahre (gerundet)</i>		290.500,00	-121.100,00	-91.800,00	-57.900,00	-24.000,00	9.900,00	

Nachweis der sonstigen Investitionen (nur VC 2)

Vorhaben	Vorhabensbezeichnung		VA 2025	VA 2026	Plan 2027	Plan 2028	Plan 2029	Plan 2030
Konto	Bezeichnung							
2777777	Sonstige Anschaffungen (2020 bis 2099)							
	Auszahlungen - Investitionen - Mittelverwendung		166.300,00	27.200,00	7.500,00	7.500,00	7.500,00	7.500,00
	Anschaffungs- oder Herstellungskosten		166.300,00	27.200,00	7.500,00	7.500,00	7.500,00	7.500,00
1/010000-042000	Amts-, Betriebs- und Geschäftsausstattung		37.000,00	9.700,00	2.000,00	2.000,00	2.000,00	2.000,00
1/010000-070000	Aktivierungsfähige Rechte		2.000,00	1.000,00	1.000,00	1.000,00	1.000,00	1.000,00
1/029000-010000	Gebäude und Bauten		1.000,00					
1/029000-020000	Maschinen und maschinelle Anlagen							
1/163000-042000	Amts-, Betriebs- und Geschäftsausstattung		9.000,00					
1/211000-006000	Gartenanlagen Volksschule Pausenhof							
1/211000-020000	Maschinen und maschinelle Anlagen							
1/211000-042000	Amt- Betriebs- und Geschäftsausstattung		14.000,00	2.000,00	2.000,00	2.000,00	2.000,00	2.000,00
1/211000-070000	Aktivierungsfähige Rechte (immaterielle Vermögenswerte)							
1/240000-006000	Spielplatz Gartenanlagen		11.000,00					
1/240000-042000	Betriebsausstattung		7.000,00	500,00	500,00	500,00	500,00	500,00
1/240000-070000	Aktivierungsfähige Rechte (immaterielle Vermögenswerte)							
1/262000-050000	Sonderanlagen			5.000,00				
1/320000-042000	Amts-, Betriebs- und Geschäftsausstattung							
1/612000-005000	Anlagen zu Straßenbauten							
1/617000-050000	Sonderanlagen							
1/632000-051000	Kofinanzierte Schutzbauten			7.000,00				
1/639000-006000	Gewässerbau							
1/639000-051000	Kofinanzierte Schutzbauten, Windischbach 2024/2025		54.000,00					
1/640000-050000	Ankauf v. Verkehrszeichen/Spiegel		500,00	800,00	800,00	800,00	800,00	800,00
1/812000-010000	Gebäude und Bauten							
1/815000-006000	Sonstige Grundstückseinrichtungen		4.000,00					
1/816000-050000	Sonderanlagen Weihnachtsbeleuchtung							
1/820000-010000	Aufenthaltsraum Wirtschaftshof		7.100,00					
1/820000-042000	Amts-, Betriebs- und Geschäftsausstattung							

Vorhaben	Vorhabensbezeichnung						
Konto	Bezeichnung	VA 2025	VA 2026	Plan 2027	Plan 2028	Plan 2029	Plan 2030
1/820000-050000	Sonderanlagen, E-Tankstelle						
1/821000-030000	Werkzeuge und sonstige Erzeugungsmittel						
1/821000-040000	Fahrzeuge						
1/821000-050000	Sonderanlagen Tankanlage bei FF						
1/840000-001000	Unbebaute Grundstücke						
1/840000-010000	Gebäude und Bauten						
1/850000-004000	Wasser- und Abwasserbauten und -anlagen						
1/850000-006000	Erweiterung der Wasserversorgung						
1/850000-030000	Werkzeuge und sonstige Erzeugungsmittel						
1/850000-042000	Betriebsausstattung (Wasserzähler)	2.700,00	1.200,00	1.200,00	1.200,00	1.200,00	1.200,00
1/851000-000000	Bebaute Grundstücke						
1/851000-020000	Maschinen und maschinelle Anlagen						
1/851000-030000	Werkzeuge und sonstige Erzeugungsmittel						
1/851000-042000	Betriebsausstattung						
1/851000-070000	Aktivierungsfähige Rechte (immaterielle Vermögenswerte)						
1/851100-010000	Gebäude und Bauten	17.000,00					
1/852000-006000	Sonstige Grundstückseinrichtungen						
1/853000-042000	Amts-, Betriebs- und Geschäftsausstattung						
1/859000-050000	Breitbandinitiative Leerverrohrung						
1/914000-082000	Sonstige Beteiligungen - Wirtschaftsraum Amstetten GmbH						
1/914000-082001	Sonst. Beteiligungen Bürgerenergiegemeinschaft						
Finanzierungsergebnis 2777777		-166.300,00	-27.200,00	-7.500,00	-7.500,00	-7.500,00	-7.500,00

Dienstpostenplan
- interne Anlage b

Dienstpostenplan															
Verwendungs- zweig (NÖ GBedG 2025)	Verwendung (NÖ GBedG 2025)	Bezeichnung des Dienstzweiges (GBDO/GVBG)	Dienst- zweig Nr. / Tätigkeits- profil (GBDO/GVBG) (NÖ GBedG 2025)		Zahl der Dienst- posten	Verwendungs- bzw. Entlohnungsgruppe (GBDO/GVBG) (NÖ GBedG 2025)		Funktionsdienstposten						Hinweis	
								Zahl der Funktions- dienst- posten	Art des Funktions- dienstpostens (§ 2 Abs. 3 lit. a - d GBDO) (§ 6 Abs. 3 Z 1 - 4 NÖ GBedG 2025)		Bezeichnung	Funktionsgruppe			Personal- zulage
												(GBDO/GVBG)	(NÖ GBedG 2025)		
Verwaltungsdienst	Fachdienst	Verwaltungsfachdienst	71	/ 4.1.	1	5	/ V1	1	b	/ 2	Leiter der Hoheitsverwaltung	7	/ FL1	ja	Bei Nicht-Matura FL1 höchstmögliche Gruppe
Verwaltungsdienst	Fachdienst	Verwaltungsfachdienst	71	/ 4.1.	2	5	/ V1			/		/			
Verwaltungsdienst	Fachdienst	Rechnungsfachdienst	69	/ 4.1.	1	5	/ V1	1	b	/ 2	Leiter derFinanzverwaltung	7	/ FL1	ja	Bei Nicht-Matura FL1 höchstmögliche Gruppe
Technischer Dienst	Fachdienst	Facharbeiter	2	/ 3.1.	2	5	/ T1			/		/			
Hilfsdienst	Hilfsdienst	Hilfsdienst mit einschlägigen Vorkenntnissen (z.B. Bauhilfsarbeiter, Hilfskoch, Amtswart, Postbote, Portier, Telefonist)	15	/ 1.1.	1	2	/ A1			/		/			
Technischer Dienst	Fachdienst	Schulwart mit Zusatzverwendung im handwerklichen Bereich	7	/ 3.1.	2	4	/ T1			/		/			
Elementar- und sozialpädagogischer Dienst	Fachdienst	Kindergartenhilfsdienst	12	/ 7.1.	8	3	/ P1			/		/			
Elementar- und sozialpädagogischer Dienst	Gehobener Dienst	Gehobener Erzieherdienst	48	/ 7.3.	1	6	/ P2			/		/			

Personaldaten iSd ÖStp (Anlage 4)

Gruppe 1 - gesamt	Dienstverhältnis zu Gemeinde, dienstleistend in einer Dienststelle, bezahlt aus dem Budget von Gemeinde		Personalaufwendungen				
			davon melden Gemeinden optional				gesamt
	Köpfe ³⁾	VBÄ ³⁾	Bezüge (Unterklasse 50-52)	Nebengebühren (Unterklasse 56)	Dienstgeber- beiträge (Unterklasse 58)	Weitere Aufwendungen	Kontenklasse 5 ²⁾
Beamteninnen und Beamte	k.A.	k.A.	0,00				
Vertragsbedienstete	18,50	15,11	722.800,00				
KV-Bedienstete (Kollektivvertrag)	k.A.	k.A.	10.200,00				
Nicht zuordenbar	k.A.	k.A.					
Summe	18,50	15,11	733.000,00	3.000,00	173.800,00	0,00	909.800,00
darunter (Teilmengen der Gruppe 1)			Länder und Gemeinden melden optional				
	Köpfe ³⁾	VBÄ ³⁾	Bezüge (Unterklasse 50-52)	Nebengebühren (Unterklasse 56)	Dienstgeber- beiträge (Unterklasse 58)	Weitere Aufwendungen	Kontenklasse 5 ²⁾
Musikschullehrerinnen und -lehrer	k.A.	k.A.					
Elementarpädagoginnen und -pädagogen	k.A.	k.A.					
Bedienstete nicht-ausgliederter Krankenanstalten	k.A.	k.A.					
Lehrlinge	k.A.	k.A.					
Summe	k.A.	k.A.					

Gruppe 2 - gesamt	Dienstverhältnis zu Gemeinde, nicht dienstleistend bei Gemeinde ¹⁴ , bezahlt aus dem Budget von Gemeinde		Personalaufwendungen				
			davon melden Gemeinden optional				gesamt
	Köpfe ³⁾	VBÄ ³⁾	Bezüge (Unterklasse 50-52)	Nebengebühren (Unterklasse 56)	Dienstgeber- beiträge (Unterklasse 58)	Weitere Aufwendungen	Kontenklasse 5 ²⁾
Beamteninnen und Beamte	k.A.	k.A.					
Vertragsbedienstete	k.A.	k.A.					
Nicht zuordenbar	k.A.	k.A.					
Summe	k.A.	k.A.					

Beamtinnen und Beamte - Pensionistinnen und Pensionisten zum 31.12.2026			
	Köpfe ³⁾	Ø-Pensions- höhe / Mt. ⁴⁾	
Ruhegenussbezieherinnen und -bezieher	k.A.		
Hinterbliebene ⁵⁾	k.A.		
Neue Ruhegenussbezieherinnen und -bezieher im Bezugsjahr 2026			
	Köpfe ³⁾	Ø-Pensions- antrittsalter	Ø-Pensions- höhe / Mt. ⁴⁾
Alterspension ⁶⁾	k.A.		
Dienstunfähigkeit ⁷⁾	k.A.		
vorzeitige Pensionierung mit Abschlag ⁸⁾	k.A.		
vorzeitige Pensionierung ohne Abschlag ⁹⁾	k.A.		
Pensionierungen gesamt	k.A.	0,0	0,0
Gesamter Pensionsaufwand für das Bezugsjahr 2026	24.400,00		
<div>1) gemäß den Vorgaben in Artikel 14 Abs. 2 lit. c ÖStP 2012</div> <div>2) Personalrückstellungen und Sachbezüge sind in diese Anlage nicht aufzunehmen</div> <div>3) Aus Datenschutzgründen wird dieses Feld erst ab 6 betroffenen Personen ausgewiesen</div> <div>4) Durchschnittspension im Dezember laut Personalstatistik-Festlegungen ohne Sonderzahlungen, ohne Pflegegeld und ohne sonstige Transferleistungen; brutto</div> <div>5) Witwen-, Witwer-, Waisenversorgungsbezüge und vergleichbare Leistungen</div> <div>6) Ruhebezüge aufgrund eines Übertritts in den Ruhestand oder einer vergleichbaren Regelung iSd § 13 BDG 1979</div> <div>7) Ruhebezüge aufgrund einer Ruhestandsversetzung wegen dauernder Dienstunfähigkeit iSd § 14 BDG 1979</div> <div>8) Ruhebezüge aufgrund einer vorzeitigen Ruhestandsversetzung mit Abschlag iSd §§ 15b, 15c oder 236d BDG 1979</div> <div>9) Ruhebezüge aufgrund einer vorzeitigen Ruhestandsversetzung ohne Abschlag</div> <div>10) Inkl. Musikschullehrerinnen und -lehrer sowie Elementarpädagoginnen und -pädagogen</div> <div>11) Darunter sind Personalgestellungen bei Beteiligungen iSd § 23 VRV 2015 sowie sonstige Personalgestellungen, zB bei anderen Gebietskörperschaften und Körperschaften öffentlichen Rechts zu verstehen.</div>			

Querschnitt (Anlage 5b)

VQS-Pos.	Zuordnung der MVAG	Bezeichnung	Anmerkungen	Gesamt-Haushalt	Haushalt ohne Quasi-KG	Quasi-KG ²
Mittelaufbringung (Erträge bzw. Einzahlungen und erhaltene Kapitaltransfers)						
10	3111	Einzahlungen aus eigenen Abgaben		535.200,00	535.200,00	
11	2112	Erträge aus Ertragsanteilen		1.975.000,00	1.975.000,00	
12	2113, 2114, 2115	Erträge aus Gebühren, Leistungen, Besitz und wirtschaftlicher Tätigkeit		637.500,00	150.000,00	487.500,00
13	2116	Erträge aus Veräußerungen, sonstige Erträge	ohne Gruppe (Konto) 806, 807, 899	42.000,00	40.100,00	1.900,00
14	2117	Nicht finanzierungswirksame operative Erträge	ohne Gruppe (Konto) 817, 819, 891			
15	212x	Erträge aus Transfers	ohne Gruppe (Konto) 813	926.000,00	882.400,00	43.600,00
16	213x	Finanzerträge	ohne Gruppe (Konto) 818, 821, 825, 826	3.300,00	3.300,00	
17	333x	Erhaltene Kapitaltransfers		321.200,00	89.900,00	231.300,00
19	Summe 1 (Mittelaufbringung bereinigt) ³			4.440.200,00	3.675.900,00	764.300,00
Mittelverwendung (Aufwendungen)						
20	2211, 2212, 2213	Finanzierungswirksamer Personalaufwand		909.800,00	875.100,00	34.700,00
21	2221 - 2225	Finanzierungswirksamer Sachaufwand	ohne Gruppe (Konto) 799	815.200,00	640.000,00	175.200,00
22	2226	Verluste aus dem Abgang von Anlagevermögen, Rückstellungen für ausstehende Rechnungen	nur Gruppe (Konto) 683, 688			
23	223x	Transferaufwand	ohne Gruppe (Konto) 696, 761	1.429.300,00	1.418.100,00	11.200,00
24	224x	Finanzaufwand	ohne Gruppe (Konto) 652, 654, 682, 694, 697, 699	132.600,00	30.800,00	101.800,00
29	Summe 2 (Mittelverwendung bereinigt) ³			3.286.900,00	2.964.000,00	322.900,00
Vermögensbildung (Sachanlagevermögen), inkl. Vorräte						
30	341x	Immaterielle Vermögenswerte und Sachanlagen (Zugang/Auszahlungen)	ohne Gruppe (Konto) 080-083	1.142.500,00	562.500,00	580.000,00
31	331x	Immaterielle Vermögenswerte und Sachanlagen (Abgang/Einzahlungen)	ohne Gruppe (Konto) 080-083, 800-806 (Abgang mit Minus erfassen)			
32	3221	Vorräte (Saldo/Auszahlungen)	ohne Unterklasse 40-48			
39	Summe 3 (Vermögensbildung bereinigt) ³			1.142.500,00	562.500,00	580.000,00
49	Saldo = Summe 1 - Summe 2 - Summe 3			10.800,00	149.400,00	-138.600,00

VQS- Pos.	Zuordnung der MVAG	Bezeichnung	Anmerkungen	Gesamt- Haushalt	Haushalt ohne Quasi-KG	Quasi-KG ²
Überrechnung Quasi-Kapitalgesellschaften (Quasi-KG) gemäß ESVG						
50	2301	Entnahmen von Haushaltsrücklagen		n.a.	n.a.	
51	2401	Zuweisungen an Haushaltsrücklagen		n.a.	n.a.	-13.000,00
52	332x	Einzahlungen aus der Rückzahlung von Darlehen sowie gewährten Vorschüssen	ohne Gruppe (Konto) 273, 280-282	n.a.	n.a.	
53	342x	Auszahlungen aus der Gewährung von Darlehen sowie gewährten Vorschüssen	ohne Gruppe (Konto) 273, 280-282	n.a.	n.a.	
54	351x	Einzahlungen aus der Aufnahme von Finanzschulden		n.a.	n.a.	
55	361x	Auszahlungen aus der Tilgung von Finanzschulden		n.a.	n.a.	-244.500,00
59	Überrechnung Quasi-KG Summe aus Position 49 (Quasi-KG) und Position 50 bis 55			n.a.	n.a.	-396.100,00
60	Finanzierungssaldo (Voranschlag) aus Position 49 (Haushalt ohne Quasi- KG) und Position 59 (Quasi-KG) ¹			n.a.	-246.700,00	n.a.
61	Erläuterungen der Gebietskörperschaft (optional)					

1) Entsprechend den Bestimmungen des Artikel 15 Abs. 1 Österreichischer Stabilitätspakt sind die Daten bzw. Grobplanungen der Gemeinden landesweise im Wege der Länder vorzulegen, das ausgewiesene Einzelergebnis der Gemeinde zum Finanzierungssaldo gemäß Pos. 60 hat nur bedingte Aussagekraft für das Gesamtergebnis der Haushaltskoordinierung.

2) Quasi-Kapitalgesellschaften außerhalb des Sektors Staat gemäß ESVG (Ansatz 85-86).

3) Mittelaufbringung und -verwendung sowie Vermögensbildung bereinigt näherungsweise im Sinne der Einnahmen und Ausgaben gemäß ESVG.

Nachweis über Transferzahlungen (Anlage 6a)

Haushaltskonto	Bezeichnung Ansatz	Bezeichnung Post	Summe Einzahlungen	Summe Auszahlungen
Transferzahlungen von/an Bund, Bundesfonds, Bundeskammern				
	Gesamtsumme Transferzahlungen von/an Bund, Bundesfonds, Bundeskammern		2.288.400,00	0,00
	Summe Kapitaltransfers		137.800,00	0,00
	Summe Transfers		2.150.600,00	0,00
2/010000+860000	Zentralamt	Transfers von Bund, Bundesfonds und Bundeskammern	25.000,00	
2/850000+860000	Betriebe der Wasserversorgung	KPC Zinsenzuschüsse	300,00	
2/851000+860000	Betriebe der Abwasserbeseitigung	KPC Zinsenzuschüsse	43.300,00	
2/925000+859400	Ertragsanteile an gemeinschaftl. Bundesabgaben	Ertragsanteile nach ABVS	1.975.000,00	
2/941000+860000	Sonst. Finanzzuw. nach dem FAG	lfd.Transferzahlungen vom Bund FAG	107.000,00	
6/820100+300742	Wirtschaftshof Carport 2026	Bund KIG 2023 + 2025	80.000,00	
6/821000+300742	Fuhrpark	Bund KIG 2023 + 2025	2.400,00	
6/851000+300742	Betriebe der Abwasserbeseitigung	Bund KIG 2023 + 2025	55.400,00	
Transferzahlungen von/an Länder, Landesfonds, Landesammern				
	Gesamtsumme Transferzahlungen von/an Länder, Landesfonds, Landesammern		764.800,00	1.080.300,00
	Summe Kapitaltransfers		19.600,00	0,00
	Summe Transfers		745.200,00	1.080.300,00
2/024000+816000	Wahlamt	Kostenbeiträge für sonstige Leistungen	2.000,00	
2/025000+861100	Staatsbürgerschaft	Transfer von Ländern, Landesfonds und Landesammern	300,00	
2/029000+861100	Amtsgebäude	Zinsenzuschüsse des Landes	200,00	
2/163000+861100	Freiwillige Feuerwehr	Zinsenzuschüsse des Landes	500,00	
2/211000+861000	Volksschule	Transfers von Ländern, Landesfonds und Landesammern	12.800,00	
2/211000+861100	Volksschule	Zinsenzuschüsse Schul- u. Kiga- Fonds	400,00	
2/240000+861000	Kindergärten	Transfers von Ländern, Landesfonds und Landesammern	120.000,00	
2/240000+861200	Kindergärten	Zinsenzuschuss Schul- u. KG Fonds	30.700,00	
2/562000+861000	Sprengelbeiträge NOEKAS	NÖ Gemeinde-Unterstützungspaket (NÖ GUG 2025)	13.000,00	
2/581000+861100	Streuner Katzen Kastration Aktion	Transfers von Ländern, Landesfonds und Landesammern	100,00	
2/921000+861000	Zwischen Ländern und Gemeinde geteilte Abgaben	Transfers von Ländern, Landesfonds und Landesammern	10.000,00	
2/940000+861000	Bedarfszuweisungen	Bedarfszuweisung I - Finanzausgleich	147.700,00	
6/262000+871000	Sportplätze	Kapitaltransfers aus Gemeinde-Bedarfszuweisungsmitteln BZ III	200.000,00	
6/612000+871000	Gemeindestraßen	Kapitaltransfer aus Gemeinde-Bedarfszuweisungsmitteln BZ III	200.000,00	
6/710000+871000	Land- und Forstwirtschaftl. Wegebau	Kapitaltransfer aus Gemeinde-Bedarfszuweisungsmitteln	7.500,00	
6/850000+303000	Betriebe der Wasserversorgung	Kapitaltransfers vom Land - NÖ. WWF	9.600,00	
6/851000+303000	Betriebe der Abwasserbeseitigung	Beihilfe NÖ. LWWF	10.000,00	
1/211000-728000	Volksschule	Entgelte für sonstige Leistungen (Schulungen, Land NÖ)		4.000,00
1/419000-751100	Sonstige Einrichtungen und Maßnahmen	Sozialhilfe Landesbeitrag nach Finanzkraft		375.000,00
1/439000-751000	Sonstige Einrichtungen und Maßnahmen	Kinder- und Jugendhilfe-Umlage		69.000,00
1/510000-751000	Medizinische Bereichsversorgung	Beiträge Pensionsverband u. Land NÖ. f. Gde-Arzt		8.200,00
1/562000-752000	Sprengelbeiträge NOEKAS	NOEKAS Zweckaufwand		624.000,00

Haushaltskonto	Bezeichnung Ansatz	Bezeichnung Post	Summe Einzahlungen	Summe Auszahlungen
Transferzahlungen von/an Länder, Landesfonds, Landeskammern				
	Gesamtsumme Transferzahlungen von/an Länder, Landesfonds, Landeskammern		764.800,00	1.080.300,00
	Summe Kapitaltransfers		19.600,00	0,00
	Summe Transfers		745.200,00	1.080.300,00
1/562100-752000	Sprengelbeiträge	NOEKAS Verwaltungsaufwand		100,00
Transferzahlungen von/an Gemeinden, Gemeindeverbände, Gemeindefonds				
	Gesamtsumme Transferzahlungen von/an Gemeinden, Gemeindeverbände, Gemeindefonds		21.300,00	120.300,00
	Summe Kapitaltransfers		0,00	0,00
	Summe Transfers		21.300,00	120.300,00
2/210000+828000	Allgemeinbildende Pflichtschulen gem. Kosten	Rückersatz von Schulumlagen	9.000,00	
2/852000+816000	Betriebe der Müllbeseitigung	GDA Kostenersätze f. Sammelstellen	12.300,00	
1/211011-752000	Schulerhaltsbeitrag VS-Euratsfeld	Transfers an Gemeinden, Gemeindeverbände (ohne marktbestimmte Tätigkeit) und Gemeindefonds		2.800,00
1/240000-752000	Kindergärten	Transfers an Gemeinden, Gemeindeverbände (ohne marktbestimmte Tätigkeit) und Gemeindefonds		3.300,00
1/320000-752000	Ausbildung in Musik u. darstellende Kunst	Musikschule Ybbsfeld Gde.Umlagen		83.300,00
1/522000-726000	Reinhaltung der Luft	GDA Luftreinhaltegesetz		3.300,00
1/631000-752000	Konkurrenzwässer	Beiträge an Wasserverbände		5.200,00
1/771000-757000	Maßnahmen zur Förderung des Tourismus	Beiträge an Fremdenverkehrsvereine		5.700,00
1/850000-752000	Betriebe der Wasserversorgung	Kosten für Abgabeneinhebung GDA		4.000,00
1/851000-752000	Betriebe der Abwasserbeseitigung	Kosten d. Abgabeneinhebung GDA		7.200,00
1/920000-752000	Ausschließliche Gemeindeabgaben	GDA Einhebungsbeitrag		5.500,00
Transferzahlungen von/an Sozialversicherungsträger				
	Gesamtsumme Transferzahlungen von/an Sozialversicherungsträger		0,00	0,00
	Summe Kapitaltransfers		0,00	0,00
	Summe Transfers		0,00	0,00
Transferzahlungen von/an sonst. Träger des öffentlichen Rechts				
	Gesamtsumme Transferzahlungen von/an sonst. Träger des öffentlichen Rechts		0,00	0,00
	Summe Kapitaltransfers		0,00	0,00
	Summe Transfers		0,00	0,00
Gesamtsumme			3.074.500,00	1.200.600,00

Nachweis über Haushaltsrücklagen und Zahlungsmittelreserven
(Anlage 6b)

Haushaltsrücklagen			Rücklagenstand				Zahlungsmittelreserven		
Nr.	Verwendungszweck	Ansatz	31.12.2025	Zuweisungen	Entnahmen	Rücklagenstand 31.12.2026	31.12.2025	31.12.2026	Konto-/Sparbuchnummer
8/9990934/00004	Rücklage Personal 2018 - Abfertigungsversicherung NV	010000	0,00			0,00			
8/9990934/00007	Rücklage Wasserversorgungsanl.	850000	48.900,00	3.000,00		51.900,00	49.477,98	49.477,98	ZW 74 294074 AT54 3293 9207 0200 0875
8/9990934/00008	Rücklage Abwasserbeseitigung	851000	3.900,00	10.000,00		13.900,00	4.971,43	4.971,43	ZW 75 294075 AT10 3293 9206 0200 0875
Zweckgebundene Haushaltsrücklagen			52.800,00	13.000,00	0,00	65.800,00	54.449,41	54.449,41	
8/9997935/00001	Rücklage aus 50% des Eröffnungsbilanzsaldos	912000	3.280.700,00			3.280.700,00			
8/9997935/00002	Haushaltspotential Rücklage	990000	0,00			0,00			
Allgemeine Rücklage ohne Zahlungsmittelres			3.280.700,00	0,00	0,00	3.280.700,00	0,00	0,00	
Gesamtsummen			3.333.500,00	13.000,00	0,00	3.346.500,00	54.449,41	54.449,41	

Einzelnachweis über Finanzschulden und Schuldendienst
(Anlage 6c)

Darlehen	Ansatz	Staat	Laufzeit	Darlehenshöhe	Buchwert	Zugang	Tilgung	Zinsen	Summe	Schuldendienst-	Buchwert	Netto
Darlehensgeber				Gesamt	31.12.2025					Schuldendienst	31.12.2026	Schuldendienst
Verwendung			Währung/Zinssatz									
Aktenzahl			Zinsindikator									
1. Darlehen für Investitionszwecke												
1.1. ... von Trägern des öffentlichen Rechts												
1.1.1. ... von Bund, Bundesfonds, Bundeskammern												
1.1.2. ... von Ländern, Landesfonds, Landesammern												
10005/20012	029000	AT	1979 - 2026	44.839,14	1.300,00		1.300,00	100,00	1.400,00			1.400,00
NÖ Landeswohnbauförderung												
Amtshaus Neubau												
7-320237-003												
EUR/0,500%												
normal verzinst												
10006/262	859999	AT	2007 - 2039	114.000,00	117.700,00						117.700,00	
NÖ Wasserwirtschaftsfonds												
ABA BA 04 Umberg, Oberleiten												
etc., Beginn Rückzahlung 2033 in												
60 Raten a 1904,00 €												
WWF-20131004/2												
normal verzinst												
1.1.3. ... von Gemeinden, Gemeindeverbänden, Gemeindefonds												
1.1.4. ... von Sozialversicherungsträgern												
1.1.5. ... von sonstigen Trägern des öffentlichen Rechts												
1.2. ... von Beteiligungen der Gebietskörperschaft (ohne Finanzunternehmungen)												
1.3. ... von Unternehmen (ohne Beteiligungen und ohne Finanzunternehmungen)												
1.4. ... von Finanzunternehmen												
1.4.1. ... von Finanzunternehmen im Inland												
971/52001	851000	AT	2023 - 2037	428.362,70	359.600,00		26.200,00	8.500,00	34.700,00		333.400,00	34.700,00
Austrian Anadi Bank AG												
ABA BA 08, BA 09, BA 10, PV-Anl.												
Sonnenhang, Bachstr. RW												
AT72 5200 0007 9758 4(
euribor6m												
971/52002	851000	AT	2023 - 2039	179.956,58	155.400,00		9.500,00	3.700,00	13.200,00		145.900,00	13.200,00
Austrian Anadi Bank AG												
ABA BA 11 ON-Erweit.												
Sonnenhang 2, und Segenbaum												
AT42 5200 0007 9758 9(
euribor6m												

Voranschlag 2026

Marktgemeinde Ferschnitz

Einzelnachweis über Finanzschulden und Schuldendienst (Anlage 6c)

Darlehen	Ansatz	Staat	Laufzeit	Darlehenshöhe	Buchwert	Zugang	Tilgung	Zinsen	Summe	Schuldendienst-	Buchwert	Netto
Darlehensgeber				Gesamt	31.12.2025				Schuldendienst	ersätze	31.12.2026	Schuldendienst
Verwendung			Währung/Zinssatz									
Aktenzahl			Zinsindikator									
971/52003	851000	AT	2023 - 2044	190.306,31	171.500,00		7.500,00	4.100,00	11.600,00		164.000,00	11.600,00
Austrian Anadi Bank AG												
ABA BA 14 Am Sportplatz			EUR/0,330%									
AT20 5200 0007 9758 60			euribor6m									
971/52004	850000	AT	2023 - 2041	388.829,65	343.100,00		17.800,00	8.100,00	25.900,00		325.300,00	25.900,00
Austrian Anadi Bank AG												
WVA BA 12 Brunnen und			EUR/0,330%									
Leitungen Doislau												
AT43 5200 0007 9758 50			euribor6m									
971/52005	851000	AT	2023 - 2028	256.024,03	146.000,00		47.500,00	3.200,00	50.700,00		98.500,00	50.700,00
Austrian Anadi Bank AG												
ABA BA 03 und 05 Senftenegg u.			EUR/2,445%									
ON-Erw. Schlemmer												
AT65 5200 0007 9758 80			euribor6m									
971/52006	851000	AT	2023 - 2033	305.918,93	243.300,00		27.900,00	5.700,00	33.600,00		215.400,00	33.600,00
Austrian Anadi Bank AG												
ABA BA 04 Unter-Umberg			EUR/2,445%									
Oberleiten, Knötzling etc.												
AT67 5200 0007 9758 70			euribor6m									
10000/100306	851100	AT	2025 - 2050	100.000,00	200.000,00						200.000,00	
Darlehensgeber unbekannt												
Darlehen für Kläranlage			EUR/0,670%									
Instandsetzung 2025												
			euribor6m									
10010/332	850000	AT	2007 - 2033	200.000,00	72.000,00		8.200,00	2.000,00	10.200,00		63.800,00	10.200,00
BAWAG P.S.K. Bank für Arbeit und Wirtschaft unc												
WVA BA 05 ON-Erw. Umberg,			EUR/2,865%									
Widen,, Sonnenhang												
AT876000000001105840			euribor6m									
10010/333	850000	AT	2008 - 2032	120.000,00	43.200,00		4.900,00	1.200,00	6.100,00		38.300,00	6.100,00
BAWAG P.S.K. Bank für Arbeit und Wirtschaft unc												
WVA BA 08 und BA 09, FWA und			EUR/2,865%									
Notwasserversorgung												
AT9560000000540019160			euribor6m									

Voranschlag 2026

Marktgemeinde Ferschnitz

Einzelnachweis über Finanzschulden und Schuldendienst (Anlage 6c)

Darlehen	Ansatz	Staat	Laufzeit	Darlehenshöhe	Buchwert	Zugang	Tilgung	Zinsen	Summe	Schuldendienst-	Buchwert	Netto
Darlehensgeber				Gesamt	31.12.2025				Schuldendienst	ersätze	31.12.2026	Schuldendienst
Verwendung			Währung/Zinssatz									
Aktenzahl			Zinsindikator									
10012/303	851000	AT	2010 - 2037	1.000.000,00	525.600,00		37.400,00	14.600,00	52.000,00		488.200,00	52.000,00
Raiffeisenbank Mittleres Mostviertel eGen												
ABA BA 06 Günzing und BA 07			EUR/4,689%									
Widen												
17-22.030.019			euribor6m									
10012/334	850000	AT	2010 - 2037	90.000,00	47.300,00		3.300,00	1.300,00	4.600,00		44.000,00	4.600,00
Raiffeisenbank Mittleres Mostviertel eGen												
WVA BA 10 Widen			EUR/4,689%									
18-22.030.019			euribor6m									
10012/10304	851000	AT	2024 - 2099	200.000,00	190.200,00		5.500,00	6.100,00	11.600,00		184.700,00	11.600,00
Raiffeisenbank Mittleres Mostviertel eGen												
ABA Erweiterungen 2024			EUR/3,200%									
AT10 3293 9303 0200 0												
10012/10321	163000	AT	2012 - 2027	310.000,00	41.300,00		20.600,00	1.200,00	21.800,00	500,00	20.700,00	21.300,00
Raiffeisenbank Mittleres Mostviertel eGen												
Feuerwehrhaus Neubau FSA 2012			EUR/5,194%									
AT70329390192203001			euribor6m									
10012/20562	211000	AT	2012 - 2027	250.000,00	37.800,00		18.600,00	1.000,00	19.600,00	400,00	19.200,00	19.200,00
Raiffeisenbank Mittleres Mostviertel eGen												
VS Therm. Sanierung 2012;,,			EUR/1,190%									
Zuschuss Nr. 635028394												
AT17 3293 9020 2203 0			euribor6m									
10012/20563	240000	AT	2017 - 2031	1.250.000,00	564.500,00		87.500,00	15.600,00	103.100,00	22.000,00	477.000,00	81.100,00
Raiffeisenbank Mittleres Mostviertel eGen												
KIGA Um- und Ausbau 2015;,,			EUR/0,790%									
Zuschuss Nr. 635033436												
AT72 3293 9300 0200 0			euribor6m									
10012/20564	240000	AT	2020 - 2034	300.000,00	211.200,00		18.700,00	5.500,00	24.200,00	8.700,00	192.500,00	15.500,00
Raiffeisenbank Mittleres Mostviertel eGen												
Kindergartenzubau 5. Gruppe			EUR/0,560%									
AT19 32939 301-02.000.			euribor6m									

Voranschlag 2026

Marktgemeinde Ferschnitz

Einzelnachweis über Finanzschulden und Schuldendienst (Anlage 6c)

Darlehen	Ansatz	Staat	Laufzeit	Darlehenshöhe	Buchwert	Zugang	Tilgung	Zinsen	Summe	Schuldendienst-	Buchwert	Netto
Darlehensgeber				Gesamt	31.12.2025				Schuldendienst	ersätze	31.12.2026	Schuldendienst
Verwendung			Währung/Zinssatz									
Aktenzahl			Zinsindikator									
10012/100306	850000	AT	2024 - 2049	500.000,00	475.600,00		13.800,00	15.100,00	28.900,00		461.800,00	28.900,00
Raiffeisenbank Mittleres Mostviertel eGen												
WVA BA 18 Innerochsenbach 2024 EUR/3,200%												
AT63 3293 9302 0200 0x												
10012/100307	851000	AT	2025 - 2050	300.000,00	297.800,00		8.900,00	10.300,00	19.200,00		288.900,00	19.200,00
Raiffeisenbank Mittleres Mostviertel eGen												
ABA Erweiterungen 2025 EUR/3,490%												
AT54 3293 9304 0200 0x												
10031/10352	029000	AT	2013 - 2028	56.000,00	9.300,00		3.700,00	300,00	4.000,00	200,00	5.600,00	3.800,00
HYPO NOE Gruppe												
Amtshaus - Therm. Sanierung 2013 EUR/1,394%												
466-196207 euribor6m												
10031/10354	851000	AT	2021 - 2099	110.000,00	94.600,00		3.600,00	2.200,00	5.800,00		91.000,00	5.800,00
HYPO NOE Gruppe												
ABA BA 12, BA 13, BA 104, RW EUR/0,310%												
Freidegg Ost, Aufschließ. Oberer Markt, Leitungskataster												
466417009 euribor6m												
10031/10355	163100	AT	2021 - 2099	450.000,00	132.200,00		12.000,00	3.500,00	15.500,00	4.100,00	120.200,00	11.400,00
HYPO NOE Gruppe												
FF Fahrzeug HLF-3 - 2021 mit EUR/0,310%												
Ansatz 1631 euribor6m												
466416908												
10031/10356	850000	AT	2022 - 2099	500.000,00	462.700,00		16.100,00	11.100,00	27.200,00		446.600,00	27.200,00
HYPO NOE Gruppe												
WVA BA 16 + 17 EUR/0,390%												
Ötscherblickstraße, Edla, Oberleiten												
466442704 euribor6m												
10031/10357	851000	AT	2022 - 2099	200.000,00	184.100,00		6.400,00	4.400,00	10.800,00		177.700,00	10.800,00
HYPO NOE Gruppe												
ABA BA 16 Ötscherblickstraße, EUR/0,390%												
Edla euribor6m												
466442607												

Darlehen	Ansatz	Staat	Laufzeit	Darlehenshöhe	Buchwert	Zugang	Tilgung	Zinsen	Summe	Schuldendienst-	Buchwert	Netto
Darlehensgeber				Gesamt	31.12.2025				Schuldendienst	ersätze	31.12.2026	Schuldendienst
Verwendung		Währung/Zinssatz										
Aktenzahl		Zinsindikator										
1.4.2. ... von Finanzunternehmen im Ausland												
1.5. ... von Sonstigen												
Zwischensumme					5.127.300,00	0,00	406.900,00	128.800,00	535.700,00	35.900,00	4.720.400,00	499.800,00
2. Finanzschulden für den laufenden Aufwand												
2.1. ... von Trägern des öffentlichen Rechts												
2.1.1. ... von Bund, Bundesfonds, Bundeskammern												
2.1.2. ... von Ländern, Landesfonds, Landeskammern												
2.1.3. ... von Gemeinden, Gemeindeverbänden, Gemeindefonds												
2.1.4. ... von Sozialversicherungsträgern												
2.1.5. ... von sonstigen Trägern des öffentlichen Rechts												
2.2. ... von Beteiligungen der Gebietskörperschaft (ohne Finanzunternehmungen)												
2.3. ... von Unternehmen (ohne Beteiligungen und ohne Finanzunternehmungen)												
2.4. ... von Finanzunternehmen												
2.4.1. ... von Finanzunternehmen im Inland												
2.4.2. ... von Finanzunternehmen im Ausland												
2.5. ... von Sonstigen												
Zwischensumme					0,00	0,00	0,00	0,00	0,00	0,00	0,00	0,00
SUMME (1 und 2)					5.127.300,00	0,00	406.900,00	128.800,00	535.700,00	35.900,00	4.720.400,00	499.800,00
Davon ohne Quasi-KG *)					997.600,00	0,00	162.400,00	27.200,00	189.600,00	35.900,00	835.200,00	153.700,00
Davon Quasi-KG *)					4.129.700,00	0,00	244.500,00	101.600,00	346.100,00	0,00	3.885.200,00	346.100,00

*) Quasi-Kapitalgesellschaften außerhalb des Sektors Staat gemäß ESVG (Ansatz 85-86).

Nachweis über haushaltsinterne Vergütungen (Anlage 6f)

Gruppenebene		Erträge	Aufwendungen
0	Vertretungskörper und allgemeine Verwaltung	0,00	1.200,00
1	Öffentliche Ordnung und Sicherheit	0,00	300,00
2	Unterricht, Erziehung, Sport und Wissenschaft	0,00	1.100,00
3	Kunst, Kultur und Kultus	0,00	5.100,00
4	Soziale Wohlfahrt und Wohnbauförderung	0,00	0,00
5	Gesundheit	0,00	0,00
6	Straßen- und Wasserbau, Verkehr	0,00	500,00
7	Wirtschaftsförderung	0,00	0,00
8	Dienstleistungen	32.500,00	24.300,00
9	Finanzwirtschaft	0,00	0,00
Summe		32.500,00	32.500,00

Leasingspiegel (Anlage 6i)

Finanzierungsleasing

Ansatz- oder Projektbezeichnung	Anschaffungskosten	Buchwert 31.12.2025	Buchwert 31.12.2026	Summe ausstehender Mindestleasing- zahlungen	Laufzeit	Restlaufzeit in Jahren	Kautionen für Finanzierungsleasing
Summe	0,00	0,00	0,00	0,00			

Wirtschaftliche Unternehmungen, Betriebe, betriebsähnliche Einrichtungen gem. § 1 Abs. 2

Summe	0,00	0,00	0,00	0,00			
-------	------	------	------	------	--	--	--

Operating Leasing

Ansatz- oder Projektbezeichnung	Laufzeit Grundmietzeit in Jahren	Gesamtkosten	Einmalkaution	Leasingentgelt (ohne laufender Kaution)	Laufende Kaution	Restlaufzeit in Jahren	Kumulierte Restzahlungen
Summe		0,00	0,00	0,00	0,00		0,00

Wirtschaftliche Unternehmungen, Betriebe, betriebsähnliche Einrichtungen gem. § 1 Abs. 2

Summe		0,00	0,00	0,00	0,00		0,00
-------	--	------	------	------	------	--	------

Rückstellungsspiegel (Anlage 6q)

Rückstellung	Stand 31.12.2025	Dotierungen (+)	Auflösung inkl. Verbrauch (-)	Stand 31.12.2026
Kurzfristig	0,00	0,00	0,00	0,00
Rückstellungen für Prozesskosten				
Rückstellungen für nicht konsumierte Urlaube				
Rückstellungen für ausstehende Rechnungen				
Sonstige kurzfristige Rückstellungen				
Langfristig	97.600,00	7.400,00	0,00	105.000,00
Rückstellungen für Abfertigungen	51.100,00	2.600,00		53.700,00
Rückstellungen für Jubiläumszuwendungen	46.500,00	4.800,00		51.300,00
Rückstellungen für Haftungen				
Rückstellungen für Sanierung von Altlasten				
Rückstellungen für Pensionen (Säule I)				
Sonstige langfristige Rückstellungen				
Gesamtsumme	97.600,00	7.400,00	0,00	105.000,00

Nachweis Vermögen mit abgeänderter Nutzungsdauer

Konto	Bezeichnung	Nutzungsdauer lt. VRV	Abweichende Nutzungsdauer	Begründung
2/0040001/00554	Bef. Anlagen innerorts Zustand 1	33,0	26,4	lt. Zustandsbewertung Land NÖ
2/0040001/00555	Bef. Anlagen innerorts Zustand 2	33,0	19,8	lt. Zustandsbewertung Land NÖ
2/0040001/00556	Bef. Anlagen innerorts Zustand 3	33,0	13,2	lt. Zustandsbewertung Land NÖ
2/0040001/00560	Bef. Anlagen außerorts Zustand 1	33,0	26,4	lt. Zustandsbewertung Land NÖ
2/0040001/00561	Bef. Anlagen außerorts Zustand 2	33,0	19,8	lt. Zustandsbewertung Land NÖ
2/0040001/00562	Bef. Anlagen außerorts Zustand 3	33,0	13,2	lt. Zustandsbewertung Land NÖ
2/0040001/00565	Randeinfassungen Zustand 3	33,0	13,2	lt. Zustandsbewertung NÖLR
2/0040002/00557	Unbef. Anlagen innerorts Zustand 1	10,0	8,0	lt. Zustandsbewertung NÖLR
2/0040002/00558	Unbef. Anlagen innerorts Zustand 2	10,0	6,0	lt. Zustandsbewertung NÖLR
2/0040002/00559	Unbef. Anlagen innerorts Zustand 3	10,0	4,0	lt. Zustandsbewertung NÖLR
2/0040002/00563	Unbef. Anlagen außerorts Zustand 2	10,0	6,0	lt. Zustandsbewertung NÖLR
2/0040002/00564	Unbef. Anlagen außerorts Zustand 3	10,0	4,0	lt. Zustandsbewertung NÖLR
3/0450001/00372	ABA BA 999 Abwasserplan	50,0	25,0	lt. Empfehlung IVW3
3/0450001/00629	KT Land NÖ WWF ABA BA 999 Abwasserplan	50,0	25,0	lt. Empfehlung IVW3
3/0450004/00014	ABA BA 01 KA Maschin. Anlagen 1998	13,0	10,0	
3/0450004/00016	ABA BA 01 KA Betriebsausstatt 1998	13,0	10,0	
3/0450004/00018	ABA BA 01 KA Elektr.Einricht. 1998	13,0	10,0	
3/0460003/00615	KT Bund KPC WVA BA 09 Notwasservers. - Transferzahlung	33,0	33,0	Übernahme BA 09 aus Buchhaltung mit 25 Jahren
4/0150002/00001	FF-NFZ HLF 3	10,0	25,0	Laut Richtlinien des Landesfeuerwehrverbandes
4/0150002/00002	FF-NFZ Mercedes-Benz Vito Tourer 116	10,0	20,0	Laut Richtlinien des Landesfeuerwehrverbandes
4/0150002/00003	KT Bund FF-NFZ Mercedes-Benz Vito Tourer 116 - NOVA	10,0	20,0	Laut Richtlinien des Landesfeuerwehrverbandes
4/0150002/00004	KT Land FF-NFZ Mercedes Benz Vito Tourer 116	10,0	20,0	Laut Richtlinien des Landesfeuerwehrverbandes
4/0150002/00005	KT Feuerwehr Ferschnitz FF-NFZ Mercedes-Benz Vito Tourer 1	10,0	20,0	Laut Richtlinien des Landesfeuerwehrverbandes
4/0150002/00007	KT Land Vorsteueranteil 50% für HLF 3	10,0	25,0	Laut Richtlinien des Landesfeuerwehrverbandes
4/0150002/00008	KT Land FF-NFZ HLF 3	10,0	25,0	Laut Richtlinien des Landesfeuerwehrverbandes
4/0440001/00387	k5 Wirtschaftshof	0,0	4,0	lt. EDV-Hardware
4/0440001/00388	K.I.M. Verfahren	0,0	4,0	lt. EDV-Hardware
4/0440001/00389	WILMA	0,0	4,0	lt. EDV-Hardware
4/0440001/00391	k5 Finanz	0,0	4,0	lt. EDV-Hardware
4/0440001/00542	Flächenwidmungsplan	0,0	10,0	lt. Empfehlung IVW 3
5/0300001/00001	Wasserzähler 2021	12,0	5,0	Nutzungsdauer Wasserzähler - Tausch alle 5 Jahre
5/0300001/00003	Wasserzähler 2022	12,0	5,0	Nutzungsdauer Wasserzähler - Tausch alle 5 Jahre
5/0300001/00004	Wasserzähler 2023	12,0	5,0	Nutzungsdauer Wasserzähler - Tausch alle 5 Jahre
5/0440001/00001	ABA BA 104 Leitungskataster	0,0	25,0	ABA Leitungskataster = Software 25 Jahre
5/0440001/00002	WVA BA 104 Leitungskataster 2020	0,0	25,0	WVA Leitungskataster = Software 25 Jahre
5/0440001/00003	KT Land ABA BA 104 Leitungskataster	0,0	25,0	ABA Leitungskataster = Software 25 Jahre
5/0440001/00004	KT Bund KPC ABA BA 104 Leitungskataster	0,0	25,0	ABA Leitungskataster = Software 25 Jahre

MFP - Ergebnishaushalt Gesamt 1. Ebene
- interne Vergütungen enthalten

MVAG	Mittelverwendungs- und -aufbringungsgruppen (1. Ebene)	VA 2026	Plan 2027	Plan 2028	Plan 2029	Plan 2030
211	Erträge aus der operativen Verwaltungstätigkeit	3.204.700,00	3.233.900,00	3.307.900,00	3.372.900,00	3.448.400,00
212	Erträge aus Transfers	1.156.000,00	1.135.200,00	1.121.000,00	1.114.100,00	1.100.900,00
213	Finanzerträge	3.300,00	3.300,00	3.300,00	3.300,00	3.300,00
21	Summe Erträge	4.364.000,00	4.372.400,00	4.432.200,00	4.490.300,00	4.552.600,00
221	Personalaufwand	917.200,00	945.100,00	973.100,00	1.002.400,00	1.031.700,00
222	Sachaufwand	1.665.300,00	1.612.800,00	1.588.700,00	1.541.600,00	1.529.500,00
223	Transferaufwand	1.429.300,00	1.401.300,00	1.399.500,00	1.399.000,00	1.374.700,00
224	Finanzaufwand	132.600,00	121.400,00	110.100,00	100.000,00	90.900,00
22	Summe Aufwendungen	4.144.400,00	4.080.600,00	4.071.400,00	4.043.000,00	4.026.800,00
SA0	Saldo (0) Nettoergebnis (21 - 22)	219.600,00	291.800,00	360.800,00	447.300,00	525.800,00
230	Entnahmen von Haushaltsrücklagen					
240	Zuweisungen an Haushaltsrücklagen	13.000,00	13.000,00	13.000,00	13.000,00	13.000,00
SA01	Saldo (01) Haushaltsrücklagen (230 - 240)	-13.000,00	-13.000,00	-13.000,00	-13.000,00	-13.000,00
SA00	Saldo (00) Nettoergebnis nach Haushaltsrücklagen (Saldo 0 + Saldo 01)	206.600,00	278.800,00	347.800,00	434.300,00	512.800,00

MFP - Finanzierungshaushalt Gesamt 1. Ebene
- interne Vergütungen enthalten

MVAG	Mittelverwendungs- und -aufbringungsgruppen (1. Ebene)	VA 2026	Plan 2027	Plan 2028	Plan 2029	Plan 2030
OPERATIVE GEBARUNG						
311	Einzahlungen aus operativer Verwaltungstätigkeit	3.189.700,00	3.218.900,00	3.292.900,00	3.357.900,00	3.433.400,00
312	Einzahlungen aus Transfers	926.000,00	912.000,00	898.200,00	894.900,00	886.500,00
313	Einzahlungen aus Finanzerträgen	3.300,00	3.300,00	3.300,00	3.300,00	3.300,00
31	Summe Einzahlungen operative Gebarung	4.119.000,00	4.134.200,00	4.194.400,00	4.256.100,00	4.323.200,00
321	Auszahlungen aus Personalaufwand	909.800,00	936.700,00	964.400,00	993.100,00	1.022.300,00
322	Auszahlungen aus Sachaufwand	815.200,00	803.100,00	809.200,00	812.800,00	818.400,00
323	Auszahlungen aus Transfers	1.429.300,00	1.401.300,00	1.399.500,00	1.399.000,00	1.374.700,00
324	Auszahlungen aus Finanzaufwand	132.600,00	121.400,00	110.100,00	100.000,00	90.900,00
32	Summe Auszahlungen operative Gebarung	3.286.900,00	3.262.500,00	3.283.200,00	3.304.900,00	3.306.300,00
SA1	Saldo (1) Geldfluss aus der operativen Gebarung (31 – 32)	832.100,00	871.700,00	911.200,00	951.200,00	1.016.900,00
INVESTIVE GEBARUNG						
331	Einzahlungen aus der Investitionstätigkeit					
332	Einzahlungen aus der Rückzahlung von Darlehen sowie gewährten Vorschüssen					
333	Einzahlungen aus Kapitaltransfers	321.200,00	302.900,00	174.600,00	152.400,00	149.400,00
33	Summe Einzahlungen investive Gebarung	321.200,00	302.900,00	174.600,00	152.400,00	149.400,00
341	Auszahlungen aus der Investitionstätigkeit	1.142.500,00	744.100,00	739.500,00	539.500,00	539.500,00
342	Auszahlungen aus der Gewährung von Darlehen sowie gewährten Vorschüssen					
343	Auszahlungen aus Kapitaltransfers					
34	Summe Auszahlungen investive Gebarung	1.142.500,00	744.100,00	739.500,00	539.500,00	539.500,00
SA2	Saldo (2) Geldfluss aus der investiven Gebarung (33 – 34)	-821.300,00	-441.200,00	-564.900,00	-387.100,00	-390.100,00
SA3	Saldo (3) Nettofinanzierungssaldo (Saldo 1 + Saldo 2)	10.800,00	430.500,00	346.300,00	564.100,00	626.800,00

MVAG	Mittelverwendungs- und -aufbringungsgruppen (1. Ebene)	VA 2026	Plan 2027	Plan 2028	Plan 2029	Plan 2030
FINANZIERUNGSTÄTIGKEIT						
351	Einzahlungen aus der Aufnahme von Finanzschulden		65.200,00	181.400,00		
353	Einzahlungen infolge eines Kapitaltausches bei derivativen Finanzinstrumenten mit Grundgeschäft					
355	Einzahlungen aus dem Abgang von Finanzinstrumenten					
35	Summe Einzahlungen aus der Finanzierungstätigkeit	0,00	65.200,00	181.400,00	0,00	0,00
361	Auszahlungen aus der Tilgung von Finanzschulden	406.900,00	414.900,00	382.400,00	339.700,00	348.600,00
363	Auszahlungen infolge eines Kapitaltausches bei derivativen Finanzinstrumenten mit Grundgeschäft					
365	Auszahlungen für den Erwerb von Finanzinstrumenten					
36	Summe Auszahlungen aus der Finanzierungstätigkeit	406.900,00	414.900,00	382.400,00	339.700,00	348.600,00
SA4	Saldo (4) Geldfluss aus der Finanzierungstätigkeit (35 – 36)	-406.900,00	-349.700,00	-201.000,00	-339.700,00	-348.600,00
SA5	Saldo (5) Geldfluss aus der voranschlagswirksamen Gebarung (Saldo 3 + Saldo 4)	-396.100,00	80.800,00	145.300,00	224.400,00	278.200,00

MFP - Ergebnishaushalt Gesamt 1. und 2. Ebene
- interne Vergütungen enthalten

MVAG	Mittelverwendungs- und aufbringungsgruppen (1. und 2. Ebene)	VA 2026	Plan 2027	Plan 2028	Plan 2029	Plan 2030
211	Erträge aus der operativen Verwaltungstätigkeit	3.204.700,00	3.233.900,00	3.307.900,00	3.372.900,00	3.448.400,00
2111	Erträge aus eigenen Abgaben	535.200,00	522.400,00	529.900,00	537.400,00	545.200,00
2112	Erträge aus Ertragsanteilen	1.975.000,00	2.014.500,00	2.054.800,00	2.095.900,00	2.137.800,00
2113	Erträge aus Gebühren	466.900,00	471.700,00	493.800,00	509.600,00	538.000,00
2114	Erträge aus Leistungen	134.400,00	137.400,00	140.800,00	144.100,00	147.100,00
2115	Erträge aus Besitz und wirtschaftlicher Tätigkeit	36.200,00	36.200,00	36.200,00	36.200,00	36.200,00
2116	Erträge aus Veräußerung und sonstige Erträge	57.000,00	51.700,00	52.400,00	49.700,00	44.100,00
2117	Nicht finanzierungswirksame operative Erträge					
212	Erträge aus Transfers	1.156.000,00	1.135.200,00	1.121.000,00	1.114.100,00	1.100.900,00
2121	Transferertrag von Trägern des öffentlichen Rechts	922.900,00	908.900,00	895.100,00	891.800,00	883.400,00
2122	Transferertrag von Beteiligungen					
2123	Transferertrag von Unternehmen (mit Finanzunternehmen)					
2124	Transferertrag von Haushalten und Organisationen ohne Erwerbscharakter	3.100,00	3.100,00	3.100,00	3.100,00	3.100,00
2125	Transferertrag vom Ausland					
2126	Investitions- und Tilgungszuschüsse zwischen Unternehmungen und Betrieben der Gebietskörperschaft und der Gebietskörperschaft					
2127	Nicht finanzierungswirksamer Transferertrag	230.000,00	223.200,00	222.800,00	219.200,00	214.400,00
213	Finanzerträge	3.300,00	3.300,00	3.300,00	3.300,00	3.300,00
2131	Erträge aus Zinsen	3.300,00	3.300,00	3.300,00	3.300,00	3.300,00
2132	Erträge aus Zinsen aus derivativen Finanzinstrumenten mit und ohne Grundgeschäft					
2133	Erträge aus Gewinnentnahmen von marktbestimmten Betrieben					
2134	Sonstige Finanzerträge					
2135	Erträge aus Dividenden/Gewinnausschüttungen					
2136	Sonstige nicht finanzierungswirksame Finanzerträge					
21	Summe Erträge	4.364.000,00	4.372.400,00	4.432.200,00	4.490.300,00	4.552.600,00
221	Personalaufwand	917.200,00	945.100,00	973.100,00	1.002.400,00	1.031.700,00
2211	Personalaufwand (Bezüge, Nebengebühren, Mehrleistungen)	736.000,00	757.700,00	780.100,00	803.200,00	826.700,00
2212	Gesetzlicher und freiwilliger Sozialaufwand	173.800,00	179.000,00	184.300,00	189.900,00	195.600,00
2213	Sonstiger Personalaufwand					
2214	Nicht finanzierungswirksamer Personalaufwand	7.400,00	8.400,00	8.700,00	9.300,00	9.400,00
222	Sachaufwand	1.665.300,00	1.612.800,00	1.588.700,00	1.541.600,00	1.529.500,00
2221	Gebrauchs- und Verbrauchsgüter, Handelswaren	68.400,00	69.100,00	68.100,00	68.200,00	68.100,00
2222	Verwaltungs- und Betriebsaufwand	221.100,00	221.100,00	221.200,00	221.200,00	221.200,00

Voranschlag 2026 (Plan 2027 - 2030)

Marktgemeinde Ferschnitz

MFP - Ergebnishaushalt Gesamt 1. und 2. Ebene - interne Vergütungen enthalten

MVAG	Mittelverwendungs- und aufbringungsgruppen (1. und 2. Ebene)	VA 2026	Plan 2027	Plan 2028	Plan 2029	Plan 2030
2223	Leasing- und Mietaufwand	56.500,00	56.500,00	56.500,00	56.500,00	56.500,00
2224	Instandhaltung	98.600,00	94.600,00	94.600,00	94.600,00	94.600,00
2225	Sonstiger Sachaufwand	385.600,00	368.600,00	375.600,00	379.100,00	384.800,00
2226	Nicht finanzierungswirksamer Sachaufwand	835.100,00	802.900,00	772.700,00	722.000,00	704.300,00
223	Transferaufwand	1.429.300,00	1.401.300,00	1.399.500,00	1.399.000,00	1.374.700,00
2231	Transferaufwand an Träger des öffentlichen Rechts	1.363.200,00	1.334.800,00	1.332.300,00	1.331.000,00	1.331.700,00
2232	Transferaufwand an Beteiligungen	7.500,00	7.500,00	7.500,00	7.500,00	7.500,00
2233	Transferaufwand an Unternehmen (mit Finanzunternehmen)	12.200,00	12.500,00	12.800,00	13.200,00	13.500,00
2234	Transferaufwand an Haushalte und Organisationen ohne Erwerbscharakter	46.400,00	46.500,00	46.900,00	47.300,00	22.000,00
2235	Transferaufwand an das Ausland					
2236	Investitions- und Tilgungszuschüsse zwischen Unternehmungen und Betrieben der Gebietskörperschaft und der Gebietskörperschaft					
2237	Nicht finanzierungswirksamer Transferaufwand					
224	Finanzaufwand	132.600,00	121.400,00	110.100,00	100.000,00	90.900,00
2241	Aufwendungen für Zinsen	130.300,00	119.100,00	107.800,00	97.700,00	88.700,00
2242	Zinsen und sonstige Aufwendungen aus derivativen Finanzinstrumenten mit und ohne Grundgeschäft					
2243	Gewinnentnahmen von Unternehmungen und marktbestimmten Betrieben der Gebietskörperschaft (innerhalb der Gebietskörperschaft)					
2244	Sonstiger Finanzaufwand	2.300,00	2.300,00	2.300,00	2.300,00	2.200,00
2245	Nicht finanzierungswirksamer Finanzaufwand					
22	Summe Aufwendungen	4.144.400,00	4.080.600,00	4.071.400,00	4.043.000,00	4.026.800,00
SA0	Saldo (0) Nettoergebnis (21 - 22)	219.600,00	291.800,00	360.800,00	447.300,00	525.800,00
230	Entnahmen von Haushaltsrücklagen	0,00	0,00	0,00	0,00	0,00
2301	Entnahmen von Haushaltsrücklagen					
240	Zuweisungen an Haushaltsrücklagen	13.000,00	13.000,00	13.000,00	13.000,00	13.000,00
2401	Zuweisungen an Haushaltsrücklagen	13.000,00	13.000,00	13.000,00	13.000,00	13.000,00
SA01	Saldo (01) Haushaltsrücklagen (230 - 240)	-13.000,00	-13.000,00	-13.000,00	-13.000,00	-13.000,00
SA00	Saldo (00) Nettoergebnis nach Haushaltsrücklagen (Saldo 0 + Saldo 01)	206.600,00	278.800,00	347.800,00	434.300,00	512.800,00

MFP - Finanzierungshaushalt Gesamt 1. und 2. Ebene
- interne Vergütungen enthalten

MVAG	Mittelverwendungs- und aufbringungsgruppen (1. und 2. Ebene)	VA 2026	Plan 2027	Plan 2028	Plan 2029	Plan 2030
311	Einzahlungen aus operativer Verwaltungstätigkeit	3.189.700,00	3.218.900,00	3.292.900,00	3.357.900,00	3.433.400,00
3111	Einzahlungen aus eigenen Abgaben	535.200,00	522.400,00	529.900,00	537.400,00	545.200,00
3112	Einzahlungen aus Ertragsanteilen	1.975.000,00	2.014.500,00	2.054.800,00	2.095.900,00	2.137.800,00
3113	Einzahlungen aus Gebühren	466.900,00	471.700,00	493.800,00	509.600,00	538.000,00
3114	Einzahlungen aus Leistungen	134.400,00	137.400,00	140.800,00	144.100,00	147.100,00
3115	Einzahlungen aus Besitz und wirtschaftlicher Tätigkeit	36.200,00	36.200,00	36.200,00	36.200,00	36.200,00
3116	Einzahlungen aus Veräußerung von geringwertigen Wirtschaftsgütern (GWG) und sonstige Einzahlungen	42.000,00	36.700,00	37.400,00	34.700,00	29.100,00
312	Einzahlungen aus Transfers	926.000,00	912.000,00	898.200,00	894.900,00	886.500,00
3121	Transferzahlungen von Trägern des öffentlichen Rechts	922.900,00	908.900,00	895.100,00	891.800,00	883.400,00
3122	Transferzahlungen von Beteiligungen					
3123	Transferzahlungen von Unternehmen (inkl. Finanzunternehmen)					
3124	Transferzahlungen von Haushalten und Organisationen ohne Erwerbscharakter	3.100,00	3.100,00	3.100,00	3.100,00	3.100,00
3125	Transferzahlungen vom Ausland					
3126	Investitions- und Tilgungszuschüsse zwischen Unternehmungen und Betrieben der Gebietskörperschaft und der Gebietskörperschaft					
313	Einzahlungen aus Finanzerträgen	3.300,00	3.300,00	3.300,00	3.300,00	3.300,00
3131	Einzahlungen aus Zinserträgen	3.300,00	3.300,00	3.300,00	3.300,00	3.300,00
3132	Einzahlungen aus Zinsen aus derivativen Finanzinstrumenten mit und ohne Grundgeschäft					
3133	Einzahlungen aus Gewinnentnahmen von marktbestimmten Betrieben					
3134	Sonstige Einzahlungen aus Finanzerträgen					
3135	Einzahlungen aus Dividenden/Gewinnausschüttungen					
31	Summe Einzahlungen operative Gebarung	4.119.000,00	4.134.200,00	4.194.400,00	4.256.100,00	4.323.200,00
321	Auszahlungen aus Personalaufwand	909.800,00	936.700,00	964.400,00	993.100,00	1.022.300,00
3211	Auszahlungen für Personalaufwand (Bezüge, Nebengebühren, und Mehrleistungsvergütungen)	736.000,00	757.700,00	780.100,00	803.200,00	826.700,00
3212	Auszahlungen für gesetzliche und freiwillige Sozialaufwendungen	173.800,00	179.000,00	184.300,00	189.900,00	195.600,00
3213	Auszahlungen aus sonstigem Personalaufwand					
322	Auszahlungen aus Sachaufwand	815.200,00	803.100,00	809.200,00	812.800,00	818.400,00
3221	Auszahlungen für Gebrauchs- und Verbrauchsgüter, Handelswaren	68.400,00	69.100,00	68.100,00	68.200,00	68.100,00
3222	Auszahlungen für Verwaltungs- und Betriebsaufwand	221.100,00	221.100,00	221.200,00	221.200,00	221.200,00
3223	Auszahlungen für Leasing- und Mietaufwand	56.500,00	56.500,00	56.500,00	56.500,00	56.500,00
3224	Auszahlungen für Instandhaltung	98.600,00	94.600,00	94.600,00	94.600,00	94.600,00
3225	Sonstige Auszahlungen aus Sachaufwand	370.600,00	361.800,00	368.800,00	372.300,00	378.000,00
3226	Auszahlungen aus der Inanspruchnahme von Haftungen					

MVAG	Mittelverwendungs- und aufbringungsgruppen (1. und 2. Ebene)	VA 2026	Plan 2027	Plan 2028	Plan 2029	Plan 2030
323	Auszahlungen aus Transfers	1.429.300,00	1.401.300,00	1.399.500,00	1.399.000,00	1.374.700,00
3231	Transferzahlungen an Träger des öffentlichen Rechts	1.363.200,00	1.334.800,00	1.332.300,00	1.331.000,00	1.331.700,00
3232	Transferzahlungen an Beteiligungen	7.500,00	7.500,00	7.500,00	7.500,00	7.500,00
3233	Transferzahlungen an Unternehmen (inkl. Finanzunternehmen)	12.200,00	12.500,00	12.800,00	13.200,00	13.500,00
3234	Transferzahlungen an Haushalte und Organisationen ohne Erwerbscharakter	46.400,00	46.500,00	46.900,00	47.300,00	22.000,00
3235	Transferzahlungen an das Ausland					
3236	Investitions- und Tilgungszuschüsse zwischen Unternehmungen und Betrieben der Gebietskörperschaft und der Gebietskörperschaft					
324	Auszahlungen aus Finanzaufwand	132.600,00	121.400,00	110.100,00	100.000,00	90.900,00
3241	Auszahlungen für Zinsen	130.300,00	119.100,00	107.800,00	97.700,00	88.700,00
3242	Auszahlungen für Zinsen aus derivativen Finanzinstrumenten mit und ohne Grundgeschäft					
3243	Auszahlungen aus Gewinnentnahmen von marktbestimmten Betrieben					
3244	Sonstige Auszahlungen aus Finanzaufwendungen	2.300,00	2.300,00	2.300,00	2.300,00	2.200,00
32	Summe Auszahlungen operative Gebarung	3.286.900,00	3.262.500,00	3.283.200,00	3.304.900,00	3.306.300,00
SA1	Saldo (1) Geldfluss aus der operativen Gebarung (31 – 32)	832.100,00	871.700,00	911.200,00	951.200,00	1.016.900,00
331	Einzahlungen aus der Investitionstätigkeit	0,00	0,00	0,00	0,00	0,00
3311	Einzahlungen aus der Veräußerung von immateriellem Vermögen					
3312	Einzahlungen aus der Veräußerung von Grundstücken und Grundstückeinrichtungen					
3313	Einzahlungen aus der Veräußerung von Gebäuden und Bauten					
3314	Einzahlungen aus der Veräußerung von technischen Anlagen, Fahrzeugen und Maschinen					
3315	Einzahlungen aus der Veräußerung von Amts-, Betriebs- und Geschäftsausstattung					
3316	Einzahlungen aus der Veräußerung von Kulturgütern					
3317	Einzahlungen aus der Veräußerung von Beteiligungen					
3318	Einzahlungen aus der Veräußerung von kofinanzierten Schutzbauten					
332	Einzahlungen aus der Rückzahlung von Darlehen sowie gewährten Vorschüssen	0,00	0,00	0,00	0,00	0,00
3321	Einzahlungen aus Darlehen an Träger des öffentlichen Rechts					
3322	Einzahlungen aus Darlehen an Beteiligungen					
3323	Einzahlungen aus Darlehen an Unternehmen und Haushalte					
3325	Einzahlungen aus Vorschüssen und Anzahlungen					
333	Einzahlungen aus Kapitaltransfers	321.200,00	302.900,00	174.600,00	152.400,00	149.400,00
3331	Kapitaltransferzahlungen von Trägern des öffentlichen Rechts	250.200,00	231.900,00	103.600,00	81.400,00	81.400,00
3332	Kapitaltransferzahlungen von Beteiligungen					
3333	Kapitaltransferzahlungen von Unternehmen					
3334	Kapitaltransferzahlungen von Haushalten und Organisationen ohne Erwerbscharakter	71.000,00	71.000,00	71.000,00	71.000,00	68.000,00

MVAG	Mittelverwendungs- und aufbringungsgruppen (1. und 2. Ebene)	VA 2026	Plan 2027	Plan 2028	Plan 2029	Plan 2030
3335	Kapitaltransferzahlungen vom Ausland					
33	Summe Einzahlungen investive Gebarung	321.200,00	302.900,00	174.600,00	152.400,00	149.400,00
341	Auszahlungen aus der Investitionstätigkeit	1.142.500,00	744.100,00	739.500,00	539.500,00	539.500,00
3411	Auszahlungen für den Erwerb von immateriellem Vermögen	1.000,00	1.000,00	1.000,00	1.000,00	1.000,00
3412	Auszahlungen für den Erwerb von Grundstücken und Grundstückseinrichtungen	694.600,00	337.400,00	432.800,00	532.800,00	532.800,00
3413	Auszahlungen für den Erwerb von Gebäuden und Bauten	280.000,00	400.000,00	300.000,00		
3414	Auszahlungen für den Erwerb von technischen Anlagen, Fahrzeugen und Maschinen	120.000,00				
3415	Auszahlungen für den Erwerb von Amts-, Betriebs- und Geschäftsausstattung	39.900,00	5.700,00	5.700,00	5.700,00	5.700,00
3416	Auszahlungen für den Erwerb von Kulturgütern					
3417	Auszahlungen für den Erwerb von Beteiligungen					
3418	Auszahlungen für den Erwerb von kofinanzierten Schutzbauten	7.000,00				
342	Auszahlungen aus der Gewährung von Darlehen sowie gewährten Vorschüssen	0,00	0,00	0,00	0,00	0,00
3421	Auszahlungen von Darlehen an Träger des öffentlichen Rechts					
3422	Auszahlungen von Darlehen an Beteiligungen					
3423	Auszahlungen von Darlehen an Unternehmen und Haushalte					
3425	Auszahlungen von Vorschüssen und Anzahlungen					
343	Auszahlungen aus Kapitaltransfers	0,00	0,00	0,00	0,00	0,00
3431	Kapitaltransferzahlungen an Träger des öffentlichen Rechts					
3432	Kapitaltransferzahlungen an Beteiligungen					
3433	Kapitaltransferzahlungen an Unternehmen (Finanzunternehmen)					
3434	Kapitaltransferzahlungen an Haushalte und Organisationen ohne Erwerbscharakter					
3435	Kapitaltransferzahlungen an das Ausland					
34	Summe Auszahlungen investive Gebarung	1.142.500,00	744.100,00	739.500,00	539.500,00	539.500,00
SA2	Saldo (2) Geldfluss aus der investiven Gebarung (33 – 34)	-821.300,00	-441.200,00	-564.900,00	-387.100,00	-390.100,00
SA3	Saldo (3) Nettofinanzierungssaldo (Saldo 1 + Saldo 2)	10.800,00	430.500,00	346.300,00	564.100,00	626.800,00
351	Einzahlungen aus der Aufnahme von Finanzschulden	0,00	65.200,00	181.400,00	0,00	0,00
3511	Einzahlungen aus empfangenen Darlehen von öffentlichen Körperschaften und Rechtsträgern					
3512	Einzahlungen aus empfangenen Darlehen von Beteiligungen					
3513	Einzahlungen aus empfangenen Darlehen von Unternehmen und privaten Haushalten					
3514	Einzahlungen aus Finanzschulden (Finanzunternehmen)		65.200,00	181.400,00		
3515	Einzahlungen aus Aufnahmen von Leasingverbindlichkeiten					
353	Einzahlungen infolge eines Kapitaltauschs bei derivativen Finanzinstrumenten mit Grundgeschäft	0,00	0,00	0,00	0,00	0,00

MVAG	Mittelverwendungs- und aufbringungsgruppen (1. und 2. Ebene)	VA 2026	Plan 2027	Plan 2028	Plan 2029	Plan 2030
3530	Einzahlungen infolge eines Kapitaltausches bei derivativen Finanzinstrumenten mit Grundgeschäft					
355	Einzahlungen aus dem Abgang von Finanzinstrumenten	0,00	0,00	0,00	0,00	0,00
3550	Einzahlungen aus dem Abgang von Finanzinstrumenten					
35	Summe Einzahlungen aus der Finanzierungstätigkeit	0,00	65.200,00	181.400,00	0,00	0,00
361	Auszahlungen aus der Tilgung von Finanzschulden	406.900,00	414.900,00	382.400,00	339.700,00	348.600,00
3611	Auszahlungen aus empfangenen Darlehen von öffentlichen Körperschaften und Rechtsträgern	1.300,00				
3612	Auszahlungen aus empfangenen Darlehen von Beteiligungen					
3613	Auszahlungen aus empfangenen Darlehen von Unternehmen und privaten Haushalten					
3614	Auszahlungen aus Finanzschulden	405.600,00	414.900,00	382.400,00	339.700,00	348.600,00
3615	Auszahlungen aus Rückzahlungen von Leasingverbindlichkeiten					
363	Auszahlungen infolge eines Kapitaltausches bei derivativen Finanzinstrumenten mit Grundgeschäft	0,00	0,00	0,00	0,00	0,00
3630	Auszahlungen infolge eines Kapitaltausches bei derivativen Finanzinstrumenten mit Grundgeschäft					
365	Auszahlungen für den Erwerb von Finanzinstrumenten	0,00	0,00	0,00	0,00	0,00
3650	Auszahlungen für den Erwerb von Finanzinstrumenten					
36	Summe Auszahlungen aus der Finanzierungstätigkeit	406.900,00	414.900,00	382.400,00	339.700,00	348.600,00
SA4	Saldo (4) Geldfluss aus der Finanzierungstätigkeit (35 – 36)	-406.900,00	-349.700,00	-201.000,00	-339.700,00	-348.600,00
SA5	Saldo (5) Geldfluss aus der voranschlagswirksamen Gebarung (Saldo 3 + Saldo 4)	-396.100,00	80.800,00	145.300,00	224.400,00	278.200,00

MFP - Haushaltspotential (aufbauend auf der Ergebnisrechnung)

MVAG	Mittelverwendungs- und -aufbringungsgruppen	Mittelaufbringung	Mittelverwendung	Saldo
211	Erträge aus der operativen Verwaltungstätigkeit	3.204.700,00		
212	Erträge aus Transfers	1.156.000,00		
213	Finanzerträge	3.300,00		
Summe Erträge (SU 21)		4.364.000,00		
2117	Nicht finanzierungswirksame operative Erträge (Auflösung von Rückstellungen und Aktivierte Eigenleistungen)			
2127	Nicht finanzierungswirksamer Transferertrag (Auflösung von Investitionszuschüssen)	-230.000,00		
2136	Sonstige nicht finanzierungswirksame Finanzerträge (Auflösung von RS Bewertung von Beteiligungen und aktiven Finanzinstrumenten)			
Nicht finanzwirksame Erträge		-230.000,00		
Finanzwirksame Erträge		4.134.000,00		
221	Personalaufwand		917.200,00	
222	Sachaufwand		1.665.300,00	
223	Transferaufwand		1.429.300,00	
224	Finanzaufwand		132.600,00	
Summe Aufwendungen (SU 22)			4.144.400,00	
2214	Nicht finanzierungswirksamer Personalaufwand (Dotierung RS für Abfertigungen, Jubiläum u. nicht konsumierte Urlaube)		-7.400,00	
2226	Nicht finanzierungswirksamer Sachaufwand (inkl. Abschreibungen, Dotierung von RS Prozess, ausstehende Rechnungen)		-835.100,00	
2237	Nicht finanzierungswirksamer Transferaufwand (Dotierungen von RS f. Pensionen)			
2245	Nicht finanzierungswirksamer Finanzaufwand (Wertberichtigungen zu Finanzinstrumenten, Aufwendungen aus der Bewertung von Beteiligungen)			
Nicht finanzwirksame Aufwendungen			-842.500,00	
Finanzwirksame Aufwendungen			3.301.900,00	
Finanzwirksames Ergebnis		4.134.000,00	3.301.900,00	832.100,00

MVAG	Mittelverwendungs- und -aufbringungsgruppen	Mittelaufbringung	Mittelverwendung	Saldo
332	Einzahlungen aus der Rückzahlung von Darlehen sowie gewährten Vorschüssen (ohne 332x mit Projektcode - Anzahlungen)			
1141	Vorräte (- Veränderung)			
1142	Gegebene Anzahlungen auf Vorräte (- Veränderung)			
1540	Passive Rechnungsabgrenzung			
	Einzahlungen der Kontengruppe 000-089, die keinem Projekt mit Projektcode 1 zugeordnet sind			
	Einzahlungen der Kontengruppe 30, die keinem Projekt mit Projektcode 1 zugeordnet sind	40.000,00		
	- Erträge der Kontogruppe 80 mit Projektcode 1			
2301	Entnahmen von Rücklagen endfälliger Darlehen (Kontengruppe 893)			
Jährliche wiederkehrende Einzahlungen		40.000,00		
36	Auszahlungen aus der Finanzierungstätigkeit (ohne Projektcode 1)		406.900,00	
2401	Zuweisung an Rücklagen endfälliger Darlehen (Kontengruppe 793)			
342	Auszahlungen aus der Gewährung von Darlehen sowie gewährten Vorschüssen (ohne 342x mit Projektcode - Anzahlungen)			
1141	Vorräte (+ Veränderung)			
1142	Gegebene Anzahlungen auf Vorräte (+ Veränderung)			
1170	Aktive Rechnungsabgrenzung			
	Auszahlungen (Investitionen) der Kontengruppe 000-083, die keinem Projekt mit Projektcode 1 zugeordnet sind		27.200,00	
Jährliche wiederkehrende Auszahlungen			434.100,00	
	Kontengruppe 871, KT der Ergebnisrechnung, mit Projektcode (BZ)	-407.500,00		
Summe Kapitaltransfers der Ergebnisrechnung		-407.500,00		
H1 Jährliches Haushaltspotential (Eigenmittel)		3.766.500,00	3.736.000,00	30.500,00
H4VJ Haushaltspotential Vorjahr (Endbestand HP-RL Vorjahr, Konto 935077 = AB)				0,00
H2 verfügbares Haushaltspotential (Eigenmittel)				30.500,00

MVAG	Mittelverwendungs- und -aufbringungsgruppen	Mittelaufbringung	Mittelverwendung	Saldo
Information 1 - Berechnung der tatsächlichen Liquidität				
im verfügbaren Haushaltspotential enthaltene Bedarfszuweisungen zur Liquiditätssteigerung aus Kontogruppe 871, KT der Ergebnisrechnung ohne Projektcode				
tatsächlicher Liquiditätsbedarf ohne Rücklagenauflösung (Abgang)		30.500,00		
2401	Zuweisungen an Haushaltsrücklagen (Kontengruppe 794)		13.000,00	
2401	Zuweisungen an Haushaltsrücklagen (Kontengruppe 795)			
Jährliche Aufwände für Rücklagen			13.000,00	
2301	Entnahmen von Haushaltsrücklagen (Kontengruppe 894)			
2301	Entnahmen von Haushaltsrücklagen (Kontengruppe 895)			
Jährliche RL-Erträge f. Investitionen (finanzw.)		0,00		
H3 verfügbares Haushaltspotential (Eigenmittel) nach finanzwirksamen Rücklagen		30.500,00	13.000,00	17.500,00
- Zuweisungen und Umbuchungen an investive Vorhaben			15.000,00	-15.000,00
+ Rückführungen und Umbuchungen von investiven Vorhaben				0,00
H4 kumuliertes Haushaltspotential (Eigenmittel) Endbestand		30.500,00	28.000,00	2.500,00

MVAG	Mittelverwendungs- und -aufbringungsgruppen	Mittelaufbringung	Mittelverwendung	Saldo
211	Erträge aus der operativen Verwaltungstätigkeit	3.233.900,00		
212	Erträge aus Transfers	1.135.200,00		
213	Finanzerträge	3.300,00		
Summe Erträge (SU 21)		4.372.400,00		
2117	Nicht finanzierungswirksame operative Erträge (Auflösung von Rückstellungen und Aktivierte Eigenleistungen)			
2127	Nicht finanzierungswirksamer Transferertrag (Auflösung von Investitionszuschüssen)	-223.200,00		
2136	Sonstige nicht finanzierungswirksame Finanzerträge (Auflösung von RS Bewertung von Beteiligungen und aktiven Finanzinstrumenten)			
Nicht finanzwirksame Erträge		-223.200,00		
Finanzwirksame Erträge		4.149.200,00		
221	Personalaufwand		945.100,00	
222	Sachaufwand		1.612.800,00	
223	Transferaufwand		1.401.300,00	
224	Finanzaufwand		121.400,00	
Summe Aufwendungen (SU 22)			4.080.600,00	
2214	Nicht finanzierungswirksamer Personalaufwand (Dotierung RS für Abfertigungen, Jubiläum u. nicht konsumierte Urlaube)		-8.400,00	
2226	Nicht finanzierungswirksamer Sachaufwand (inkl. Abschreibungen, Dotierung von RS Prozess, ausstehende Rechnungen)		-802.900,00	
2237	Nicht finanzierungswirksamer Transferaufwand (Dotierungen von RS f. Pensionen)			
2245	Nicht finanzierungswirksamer Finanzaufwand (Wertberichtigungen zu Finanzinstrumenten, Aufwendungen aus der Bewertung von Beteiligungen)			
Nicht finanzwirksame Aufwendungen			-811.300,00	
Finanzwirksame Aufwendungen			3.269.300,00	
Finanzwirksames Ergebnis		4.149.200,00	3.269.300,00	879.900,00

MVAG	Mittelverwendungs- und -aufbringungsgruppen	Mittelaufbringung	Mittelverwendung	Saldo
332	Einzahlungen aus der Rückzahlung von Darlehen sowie gewährten Vorschüssen (ohne 332x mit Projektcode - Anzahlungen)			
1141	Vorräte (- Veränderung)			
1142	Gegebene Anzahlungen auf Vorräte (- Veränderung)			
1540	Passive Rechnungsabgrenzung			
	Einzahlungen der Kontengruppe 000-089, die keinem Projekt mit Projektcode 1 zugeordnet sind			
	Einzahlungen der Kontengruppe 30, die keinem Projekt mit Projektcode 1 zugeordnet sind	24.700,00		
	- Erträge der Kontogruppe 80 mit Projektcode 1			
2301	Entnahmen von Rücklagen endfälliger Darlehen (Kontengruppe 893)			
Jährliche wiederkehrende Einzahlungen		24.700,00		
36	Auszahlungen aus der Finanzierungstätigkeit (ohne Projektcode 1)		414.900,00	
2401	Zuweisung an Rücklagen endfälliger Darlehen (Kontengruppe 793)			
342	Auszahlungen aus der Gewährung von Darlehen sowie gewährten Vorschüssen (ohne 342x mit Projektcode - Anzahlungen)			
1141	Vorräte (+ Veränderung)			
1142	Gegebene Anzahlungen auf Vorräte (+ Veränderung)			
1170	Aktive Rechnungsabgrenzung			
	Auszahlungen (Investitionen) der Kontengruppe 000-083, die keinem Projekt mit Projektcode 1 zugeordnet sind		7.500,00	
Jährliche wiederkehrende Auszahlungen			422.400,00	
	Kontengruppe 871, KT der Ergebnisrechnung, mit Projektcode (BZ)	-407.500,00		
Summe Kapitaltransfers der Ergebnisrechnung		-407.500,00		
H1 Jährliches Haushaltspotential (Eigenmittel)		3.766.400,00	3.691.700,00	74.700,00
H4VJ Haushaltspotential Vorjahr (Endbestand HP-RL Vorjahr, Konto 935077 = AB)				2.500,00
H2 verfügbares Haushaltspotential (Eigenmittel)				77.200,00

MVAG	Mittelverwendungs- und -aufbringungsgruppen	Mittelaufbringung	Mittelverwendung	Saldo
Information 1 - Berechnung der tatsächlichen Liquidität				
im verfügbaren Haushaltspotential enthaltene Bedarfszuweisungen zur Liquiditätssteigerung aus Kontogruppe 871, KT der Ergebnisrechnung ohne Projektcode				
tatsächlicher Liquiditätsbedarf ohne Rücklagenauflösung (Abgang)		77.200,00		
2401	Zuweisungen an Haushaltsrücklagen (Kontengruppe 794)		13.000,00	
2401	Zuweisungen an Haushaltsrücklagen (Kontengruppe 795)			
Jährliche Aufwände für Rücklagen			13.000,00	
2301	Entnahmen von Haushaltsrücklagen (Kontengruppe 894)			
2301	Entnahmen von Haushaltsrücklagen (Kontengruppe 895)			
Jährliche RL-Erträge f. Investitionen (finanzw.)		0,00		
H3 verfügbares Haushaltspotential (Eigenmittel) nach finanzwirksamen Rücklagen		77.200,00	13.000,00	64.200,00
- Zuweisungen und Umbuchungen an investive Vorhaben			15.000,00	-15.000,00
+ Rückführungen und Umbuchungen von investiven Vorhaben				0,00
H4 kumuliertes Haushaltspotential (Eigenmittel) Endbestand		77.200,00	28.000,00	49.200,00

MVAG	Mittelverwendungs- und -aufbringungsgruppen	Mittelaufbringung	Mittelverwendung	Saldo
211	Erträge aus der operativen Verwaltungstätigkeit	3.307.900,00		
212	Erträge aus Transfers	1.121.000,00		
213	Finanzerträge	3.300,00		
Summe Erträge (SU 21)		4.432.200,00		
2117	Nicht finanzierungswirksame operative Erträge (Auflösung von Rückstellungen und Aktivierte Eigenleistungen)			
2127	Nicht finanzierungswirksamer Transferertrag (Auflösung von Investitionszuschüssen)	-222.800,00		
2136	Sonstige nicht finanzierungswirksame Finanzerträge (Auflösung von RS Bewertung von Beteiligungen und aktiven Finanzinstrumenten)			
Nicht finanzwirksame Erträge		-222.800,00		
Finanzwirksame Erträge		4.209.400,00		
221	Personalaufwand		973.100,00	
222	Sachaufwand		1.588.700,00	
223	Transferaufwand		1.399.500,00	
224	Finanzaufwand		110.100,00	
Summe Aufwendungen (SU 22)			4.071.400,00	
2214	Nicht finanzierungswirksamer Personalaufwand (Dotierung RS für Abfertigungen, Jubiläum u. nicht konsumierte Urlaube)		-8.700,00	
2226	Nicht finanzierungswirksamer Sachaufwand (inkl. Abschreibungen, Dotierung von RS Prozess, ausstehende Rechnungen)		-772.700,00	
2237	Nicht finanzierungswirksamer Transferaufwand (Dotierungen von RS f. Pensionen)			
2245	Nicht finanzierungswirksamer Finanzaufwand (Wertberichtigungen zu Finanzinstrumenten, Aufwendungen aus der Bewertung von Beteiligungen)			
Nicht finanzwirksame Aufwendungen			-781.400,00	
Finanzwirksame Aufwendungen			3.290.000,00	
Finanzwirksames Ergebnis		4.209.400,00	3.290.000,00	919.400,00

MVAG	Mittelverwendungs- und -aufbringungsgruppen	Mittelaufbringung	Mittelverwendung	Saldo
332	Einzahlungen aus der Rückzahlung von Darlehen sowie gewährten Vorschüssen (ohne 332x mit Projektcode - Anzahlungen)			
1141	Vorräte (- Veränderung)			
1142	Gegebene Anzahlungen auf Vorräte (- Veränderung)			
1540	Passive Rechnungsabgrenzung			
	Einzahlungen der Kontengruppe 000-089, die keinem Projekt mit Projektcode 1 zugeordnet sind			
	Einzahlungen der Kontengruppe 30, die keinem Projekt mit Projektcode 1 zugeordnet sind	12.600,00		
	- Erträge der Kontogruppe 80 mit Projektcode 1			
2301	Entnahmen von Rücklagen endfälliger Darlehen (Kontengruppe 893)			
Jährliche wiederkehrende Einzahlungen		12.600,00		
36	Auszahlungen aus der Finanzierungstätigkeit (ohne Projektcode 1)		382.400,00	
2401	Zuweisung an Rücklagen endfälliger Darlehen (Kontengruppe 793)			
342	Auszahlungen aus der Gewährung von Darlehen sowie gewährten Vorschüssen (ohne 342x mit Projektcode - Anzahlungen)			
1141	Vorräte (+ Veränderung)			
1142	Gegebene Anzahlungen auf Vorräte (+ Veränderung)			
1170	Aktive Rechnungsabgrenzung			
	Auszahlungen (Investitionen) der Kontengruppe 000-083, die keinem Projekt mit Projektcode 1 zugeordnet sind		7.500,00	
Jährliche wiederkehrende Auszahlungen			389.900,00	
	Kontengruppe 871, KT der Ergebnisrechnung, mit Projektcode (BZ)	-407.500,00		
Summe Kapitaltransfers der Ergebnisrechnung		-407.500,00		
H1 Jährliches Haushaltspotential (Eigenmittel)		3.814.500,00	3.679.900,00	134.600,00
H4VJ Haushaltspotential Vorjahr (Endbestand HP-RL Vorjahr, Konto 935077 = AB)				49.200,00
H2 verfügbares Haushaltspotential (Eigenmittel)				183.800,00

MVAG	Mittelverwendungs- und -aufbringungsgruppen	Mittelaufbringung	Mittelverwendung	Saldo
Information 1 - Berechnung der tatsächlichen Liquidität				
im verfügbaren Haushaltspotential enthaltene Bedarfszuweisungen zur Liquiditätssteigerung aus Kontogruppe 871, KT der Ergebnisrechnung ohne Projektcode				
tatsächlicher Liquiditätsbedarf ohne Rücklagenauflösung (Abgang)		183.800,00		
2401	Zuweisungen an Haushaltsrücklagen (Kontengruppe 794)		13.000,00	
2401	Zuweisungen an Haushaltsrücklagen (Kontengruppe 795)			
Jährliche Aufwände für Rücklagen			13.000,00	
2301	Entnahmen von Haushaltsrücklagen (Kontengruppe 894)			
2301	Entnahmen von Haushaltsrücklagen (Kontengruppe 895)			
Jährliche RL-Erträge f. Investitionen (finanzw.)		0,00		
H3 verfügbares Haushaltspotential (Eigenmittel) nach finanzwirksamen Rücklagen		183.800,00	13.000,00	170.800,00
- Zuweisungen und Umbuchungen an investive Vorhaben			15.000,00	-15.000,00
+ Rückführungen und Umbuchungen von investiven Vorhaben				0,00
H4 kumuliertes Haushaltspotential (Eigenmittel) Endbestand		183.800,00	28.000,00	155.800,00

MVAG	Mittelverwendungs- und -aufbringungsgruppen	Mittelaufbringung	Mittelverwendung	Saldo
211	Erträge aus der operativen Verwaltungstätigkeit	3.372.900,00		
212	Erträge aus Transfers	1.114.100,00		
213	Finanzerträge	3.300,00		
Summe Erträge (SU 21)		4.490.300,00		
2117	Nicht finanzierungswirksame operative Erträge (Auflösung von Rückstellungen und Aktivierte Eigenleistungen)			
2127	Nicht finanzierungswirksamer Transferertrag (Auflösung von Investitionszuschüssen)	-219.200,00		
2136	Sonstige nicht finanzierungswirksame Finanzerträge (Auflösung von RS Bewertung von Beteiligungen und aktiven Finanzinstrumenten)			
Nicht finanzwirksame Erträge		-219.200,00		
Finanzwirksame Erträge		4.271.100,00		
221	Personalaufwand		1.002.400,00	
222	Sachaufwand		1.541.600,00	
223	Transferaufwand		1.399.000,00	
224	Finanzaufwand		100.000,00	
Summe Aufwendungen (SU 22)			4.043.000,00	
2214	Nicht finanzierungswirksamer Personalaufwand (Dotierung RS für Abfertigungen, Jubiläum u. nicht konsumierte Urlaube)		-9.300,00	
2226	Nicht finanzierungswirksamer Sachaufwand (inkl. Abschreibungen, Dotierung von RS Prozess, ausstehende Rechnungen)		-722.000,00	
2237	Nicht finanzierungswirksamer Transferaufwand (Dotierungen von RS f. Pensionen)			
2245	Nicht finanzierungswirksamer Finanzaufwand (Wertberichtigungen zu Finanzinstrumenten, Aufwendungen aus der Bewertung von Beteiligungen)			
Nicht finanzwirksame Aufwendungen			-731.300,00	
Finanzwirksame Aufwendungen			3.311.700,00	
Finanzwirksames Ergebnis		4.271.100,00	3.311.700,00	959.400,00

MVAG	Mittelverwendungs- und -aufbringungsgruppen	Mittelaufbringung	Mittelverwendung	Saldo
332	Einzahlungen aus der Rückzahlung von Darlehen sowie gewährten Vorschüssen (ohne 332x mit Projektcode - Anzahlungen)			
1141	Vorräte (- Veränderung)			
1142	Gegebene Anzahlungen auf Vorräte (- Veränderung)			
1540	Passive Rechnungsabgrenzung			
	Einzahlungen der Kontengruppe 000-089, die keinem Projekt mit Projektcode 1 zugeordnet sind			
	Einzahlungen der Kontengruppe 30, die keinem Projekt mit Projektcode 1 zugeordnet sind	9.000,00		
	- Erträge der Kontogruppe 80 mit Projektcode 1			
2301	Entnahmen von Rücklagen endfälliger Darlehen (Kontengruppe 893)			
Jährliche wiederkehrende Einzahlungen		9.000,00		
36	Auszahlungen aus der Finanzierungstätigkeit (ohne Projektcode 1)		339.700,00	
2401	Zuweisung an Rücklagen endfälliger Darlehen (Kontengruppe 793)			
342	Auszahlungen aus der Gewährung von Darlehen sowie gewährten Vorschüssen (ohne 342x mit Projektcode - Anzahlungen)			
1141	Vorräte (+ Veränderung)			
1142	Gegebene Anzahlungen auf Vorräte (+ Veränderung)			
1170	Aktive Rechnungsabgrenzung			
	Auszahlungen (Investitionen) der Kontengruppe 000-083, die keinem Projekt mit Projektcode 1 zugeordnet sind		7.500,00	
Jährliche wiederkehrende Auszahlungen			347.200,00	
	Kontengruppe 871, KT der Ergebnisrechnung, mit Projektcode (BZ)	-407.500,00		
Summe Kapitaltransfers der Ergebnisrechnung		-407.500,00		
H1 Jährliches Haushaltspotential (Eigenmittel)		3.872.600,00	3.658.900,00	213.700,00
H4VJ Haushaltspotential Vorjahr (Endbestand HP-RL Vorjahr, Konto 935077 = AB)				155.800,00
H2 verfügbares Haushaltspotential (Eigenmittel)				369.500,00

MVAG	Mittelverwendungs- und -aufbringungsgruppen	Mittelaufbringung	Mittelverwendung	Saldo
Information 1 - Berechnung der tatsächlichen Liquidität				
im verfügbaren Haushaltspotential enthaltene Bedarfszuweisungen zur Liquiditätssteigerung aus Kontogruppe 871, KT der Ergebnisrechnung ohne Projektcode				
tatsächlicher Liquiditätsbedarf ohne Rücklagenauflösung (Abgang)		369.500,00		
2401	Zuweisungen an Haushaltsrücklagen (Kontengruppe 794)		13.000,00	
2401	Zuweisungen an Haushaltsrücklagen (Kontengruppe 795)			
Jährliche Aufwände für Rücklagen			13.000,00	
2301	Entnahmen von Haushaltsrücklagen (Kontengruppe 894)			
2301	Entnahmen von Haushaltsrücklagen (Kontengruppe 895)			
Jährliche RL-Erträge f. Investitionen (finanzw.)		0,00		
H3 verfügbares Haushaltspotential (Eigenmittel) nach finanzwirksamen Rücklagen		369.500,00	13.000,00	356.500,00
- Zuweisungen und Umbuchungen an investive Vorhaben			15.000,00	-15.000,00
+ Rückführungen und Umbuchungen von investiven Vorhaben				0,00
H4 kumuliertes Haushaltspotential (Eigenmittel) Endbestand		369.500,00	28.000,00	341.500,00

MVAG	Mittelverwendungs- und -aufbringungsgruppen	Mittelaufbringung	Mittelverwendung	Saldo
211	Erträge aus der operativen Verwaltungstätigkeit	3.448.400,00		
212	Erträge aus Transfers	1.100.900,00		
213	Finanzerträge	3.300,00		
Summe Erträge (SU 21)		4.552.600,00		
2117	Nicht finanzierungswirksame operative Erträge (Auflösung von Rückstellungen und Aktivierte Eigenleistungen)			
2127	Nicht finanzierungswirksamer Transferertrag (Auflösung von Investitionszuschüssen)	-214.400,00		
2136	Sonstige nicht finanzierungswirksame Finanzerträge (Auflösung von RS Bewertung von Beteiligungen und aktiven Finanzinstrumenten)			
Nicht finanzwirksame Erträge		-214.400,00		
Finanzwirksame Erträge		4.338.200,00		
221	Personalaufwand		1.031.700,00	
222	Sachaufwand		1.529.500,00	
223	Transferaufwand		1.374.700,00	
224	Finanzaufwand		90.900,00	
Summe Aufwendungen (SU 22)			4.026.800,00	
2214	Nicht finanzierungswirksamer Personalaufwand (Dotierung RS für Abfertigungen, Jubiläum u. nicht konsumierte Urlaube)		-9.400,00	
2226	Nicht finanzierungswirksamer Sachaufwand (inkl. Abschreibungen, Dotierung von RS Prozess, ausstehende Rechnungen)		-704.300,00	
2237	Nicht finanzierungswirksamer Transferaufwand (Dotierungen von RS f. Pensionen)			
2245	Nicht finanzierungswirksamer Finanzaufwand (Wertberichtigungen zu Finanzinstrumenten, Aufwendungen aus der Bewertung von Beteiligungen)			
Nicht finanzwirksame Aufwendungen			-713.700,00	
Finanzwirksame Aufwendungen			3.313.100,00	
Finanzwirksames Ergebnis		4.338.200,00	3.313.100,00	1.025.100,00

MVAG	Mittelverwendungs- und -aufbringungsgruppen	Mittelaufbringung	Mittelverwendung	Saldo
332	Einzahlungen aus der Rückzahlung von Darlehen sowie gewährten Vorschüssen (ohne 332x mit Projektcode - Anzahlungen)			
1141	Vorräte (- Veränderung)			
1142	Gegebene Anzahlungen auf Vorräte (- Veränderung)			
1540	Passive Rechnungsabgrenzung			
	Einzahlungen der Kontengruppe 000-089, die keinem Projekt mit Projektcode 1 zugeordnet sind			
	Einzahlungen der Kontengruppe 30, die keinem Projekt mit Projektcode 1 zugeordnet sind	6.000,00		
	- Erträge der Kontogruppe 80 mit Projektcode 1			
2301	Entnahmen von Rücklagen endfälliger Darlehen (Kontengruppe 893)			
Jährliche wiederkehrende Einzahlungen		6.000,00		
36	Auszahlungen aus der Finanzierungstätigkeit (ohne Projektcode 1)		348.600,00	
2401	Zuweisung an Rücklagen endfälliger Darlehen (Kontengruppe 793)			
342	Auszahlungen aus der Gewährung von Darlehen sowie gewährten Vorschüssen (ohne 342x mit Projektcode - Anzahlungen)			
1141	Vorräte (+ Veränderung)			
1142	Gegebene Anzahlungen auf Vorräte (+ Veränderung)			
1170	Aktive Rechnungsabgrenzung			
	Auszahlungen (Investitionen) der Kontengruppe 000-083, die keinem Projekt mit Projektcode 1 zugeordnet sind		7.500,00	
Jährliche wiederkehrende Auszahlungen			356.100,00	
	Kontengruppe 871, KT der Ergebnisrechnung, mit Projektcode (BZ)	-407.500,00		
Summe Kapitaltransfers der Ergebnisrechnung		-407.500,00		
H1 Jährliches Haushaltspotential (Eigenmittel)		3.936.700,00	3.669.200,00	267.500,00
H4VJ Haushaltspotential Vorjahr (Endbestand HP-RL Vorjahr, Konto 935077 = AB)				341.500,00
H2 verfügbares Haushaltspotential (Eigenmittel)				609.000,00

MVAG	Mittelverwendungs- und -aufbringungsgruppen	Mittelaufbringung	Mittelverwendung	Saldo
Information 1 - Berechnung der tatsächlichen Liquidität				
im verfügbaren Haushaltspotential enthaltene Bedarfszuweisungen zur Liquiditätssteigerung aus Kontogruppe 871, KT der Ergebnisrechnung ohne Projektcode				
tatsächlicher Liquiditätsbedarf ohne Rücklagenauflösung (Abgang)		609.000,00		
2401	Zuweisungen an Haushaltsrücklagen (Kontengruppe 794)		13.000,00	
2401	Zuweisungen an Haushaltsrücklagen (Kontengruppe 795)			
Jährliche Aufwände für Rücklagen			13.000,00	
2301	Entnahmen von Haushaltsrücklagen (Kontengruppe 894)			
2301	Entnahmen von Haushaltsrücklagen (Kontengruppe 895)			
Jährliche RL-Erträge f. Investitionen (finanzw.)		0,00		
H3 verfügbares Haushaltspotential (Eigenmittel) nach finanzwirksamen Rücklagen		609.000,00	13.000,00	596.000,00
- Zuweisungen und Umbuchungen an investive Vorhaben			15.000,00	-15.000,00
+ Rückführungen und Umbuchungen von investiven Vorhaben				0,00
H4 kumuliertes Haushaltspotential (Eigenmittel) Endbestand		609.000,00	28.000,00	581.000,00

MFP - Schuldenentwicklung

Bezeichnung	VA 2026	Plan 2027	Plan 2028	Plan 2029	Plan 2030
Gesamte Schulden					
Buchwert 01.01.	5.127.300	4.520.400	4.170.700	3.969.700	3.630.000
Zugang		65.200	181.400		
Tilgung	406.900	414.900	382.400	339.700	348.600
Buchwert 31.12.	4.720.400	4.170.700	3.969.700	3.630.000	3.281.400
Zinsen	128.800	117.600	106.300	96.200	87.200
Ersätze	35.900	30.600	25.300	20.500	8.200
Gesamt-Schuldendienst	535.700	532.500	488.700	435.900	435.800
nicht Maastricht-relevante Schulden					
Buchwert 01.01.	4.129.700	3.685.200	3.435.300	3.179.100	2.967.100
Zugang					
Tilgung	244.500	249.900	256.200	212.000	217.800
Buchwert 31.12.	3.885.200	3.435.300	3.179.100	2.967.100	2.749.300
Zinsen	101.600	95.100	88.500	81.900	76.300
Ersätze					
Gesamt-Schuldendienst	346.100	345.000	344.700	293.900	294.100
Maastricht-relevante Schulden					
Buchwert 01.01.	997.600	835.200	735.400	790.600	662.900
Zugang		65.200	181.400		
Tilgung	162.400	165.000	126.200	127.700	130.800
Buchwert 31.12.	835.200	735.400	790.600	662.900	532.100
Zinsen	27.200	22.500	17.800	14.300	10.900
Ersätze	35.900	30.600	25.300	20.500	8.200
Gesamt-Schuldendienst	189.600	187.500	144.000	142.000	141.700

Seite	Inhalt
1	Deckblatt
7	Kundmachung
11	Einladung
15	Einladungskurrende
19	Auszug
25	Vorbericht
39	Ergebnishaushalt Gesamt 1. Ebene (Anlage 1a) - interne Vergütungen enthalten
43	Finanzierungshaushalt Gesamt 1. Ebene (Anlage 1b) - interne Vergütungen enthalten
47	Ergebnishaushalt Gesamt 1. und 2. Ebene (Anlage 1a) - interne Vergütungen enthalten
51	Finanzierungshaushalt Gesamt 1. und 2. Ebene (Anlage 1b) - interne Vergütungen enthalten
57	Ergebnishaushalt Bereichsbudget 1. und 2. Ebene (Anlage 1a)
79	Finanzierungshaushalt Bereichsbudget 1. und 2. Ebene (Anlage 1b)
121	Ergebnis- und Finanzierungsvoranschlag Detailnachweis
201	Haushaltspotential (aufbauend auf der Ergebnisrechnung)
207	Nachweis der Investitionstätigkeit
227	Nachweis der sonstigen Investitionen (nur VC 2)
231	Dienstpostenplan
235	Personaldaten iSd ÖStp (Anlage 4)
241	Querschnitt (Anlage 5b)
245	Nachweis über Transferzahlungen (Anlage 6a)
249	Nachweis über Haushaltsrücklagen und Zahlungsmittelreserven (Anlage 6b)
253	Einzelnachweis über Finanzschulden und Schuldendienst (Anlage 6c)
261	Nachweis über haushaltsinterne Vergütungen (Anlage 6f)
265	Leasingspiegel (Anlage 6i)
269	Rückstellungsspiegel (Anlage 6q)
273	Nachweis Vermögen mit abgeänderter Nutzungsdauer
277	MFP - Ergebnishaushalt Gesamt 1. Ebene - interne Vergütungen enthalten
281	MFP - Finanzierungshaushalt Gesamt 1. Ebene - interne Vergütungen enthalten
285	MFP - Ergebnishaushalt Gesamt 1. und 2. Ebene - interne Vergütungen enthalten
289	MFP - Finanzierungshaushalt Gesamt 1. und 2. Ebene - interne Vergütungen enthalten
295	MFP - Haushaltspotential (aufbauend auf der Ergebnisrechnung)
313	MFP - Schuldenentwicklung